

## NOTA DE LOS RESULTADOS ANUALES DE ERCROS EJERCICIO 2021

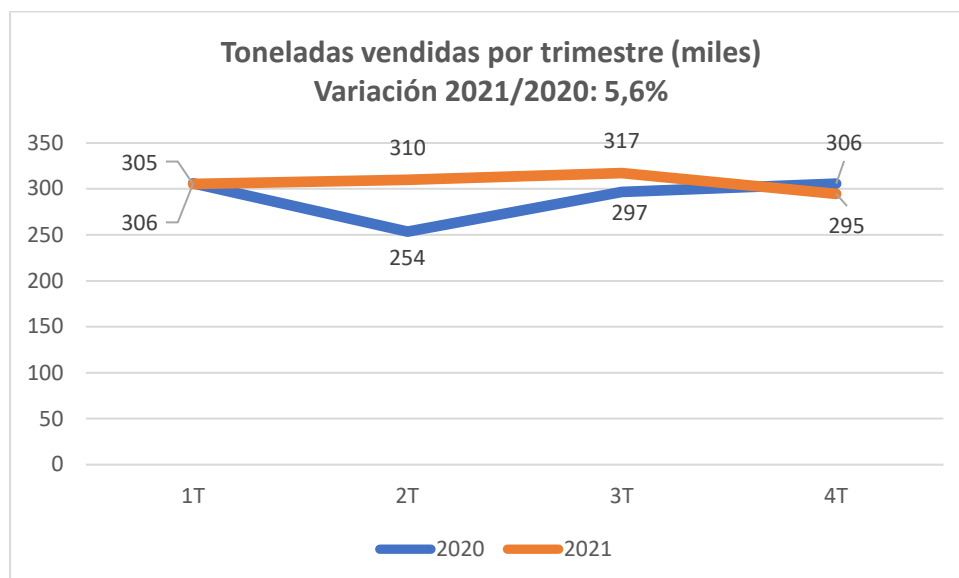
(24-02-2022)

**Ercros cierra 2021 con unos excelentes resultados: un ebitda de 86 millones de euros; un beneficio de 43 millones de euros; y una retribución al accionista de 22 millones de euros.**

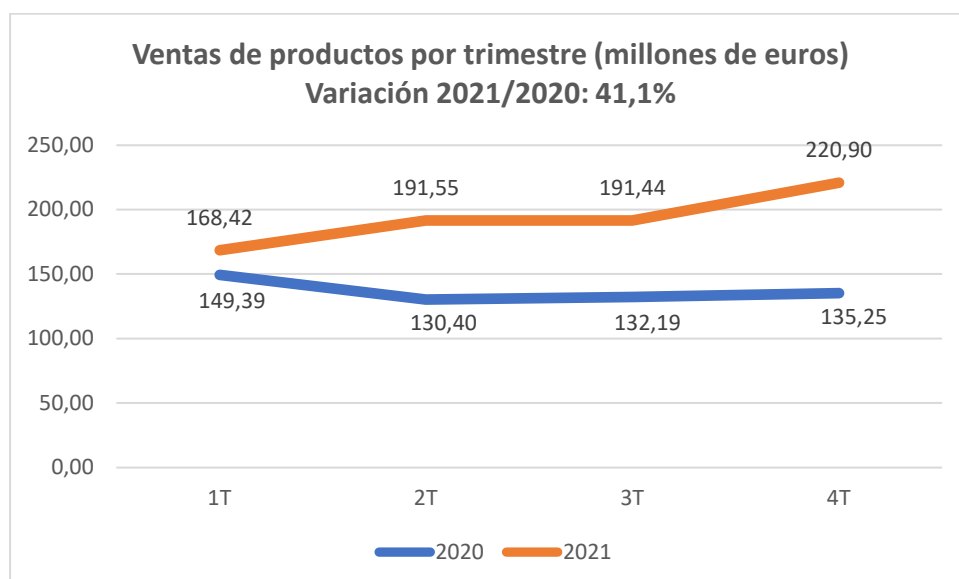
- El beneficio del ejercicio 2021 ascendió a 43 millones de euros, casi siete veces mayor que el alcanzado en 2020.
- Como consecuencia, la retribución al accionista con cargo a este ejercicio será la más alta dada por Ercros: 21,5 millones de euros entre el dividendo en efectivo (8 céntimos y medio de euro por acción) y el importe dedicado a la recompra de acciones propias para su amortización.
- El ebitda ajustado de 2021 fue 86 millones de euros, un 70% superior al alcanzado en 2020.
- A pesar del fuerte aumento del coste de las energías, materias primas y transporte, la fortaleza de la demanda ha permitido que el aumento del precio medio de los productos vendidos por Ercros haya superado de forma clara el aumento del coste variable unitario. La conjunción de una presencia activa de la compañía en los mercados químicos, junto con el mantenimiento de una alta tasa de ocupación de sus plantas de producción, es la clave de los excelentes resultados obtenidos en 2021.
- Ercros redujo su deuda en 19 millones de euros, situándola, a 31 de diciembre de 2021, en 66 millones de euros. Ercros mantiene una sólida situación financiera, disponiendo de 139 millones de euros de liquidez.
- Con las cautelas que la situación internacional de los mercados energéticos exige, esperamos que la primera mitad del presente ejercicio siga las pautas observadas a lo largo del segundo semestre de 2021. Para la segunda mitad de este año, la visibilidad es menor, razón por la cual es difícil avanzar una previsión más concreta.

**A. HECHOS CLAVE DEL AÑO 2021**

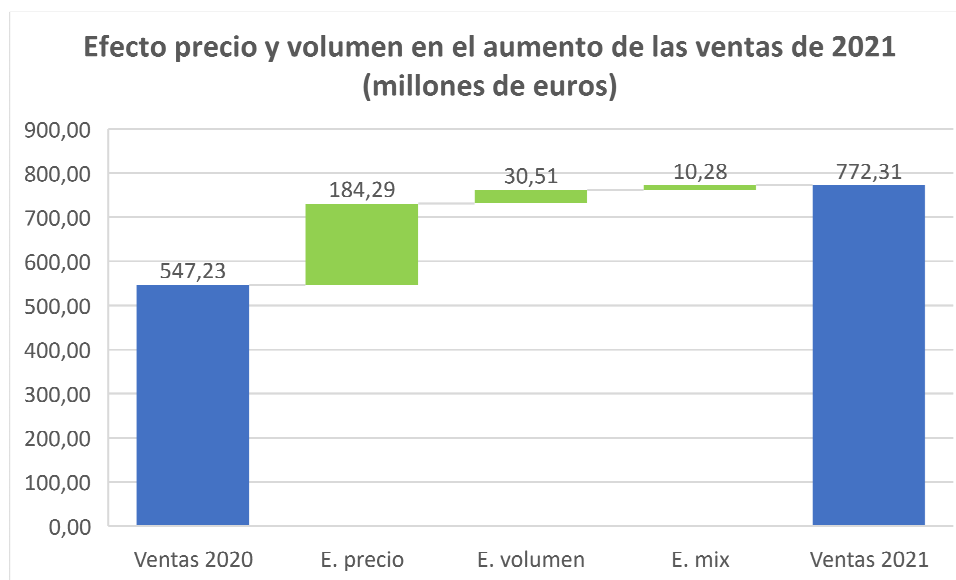
- En 2021 Ercros vendió 1.227 miles de toneladas de productos fabricados frente a las 1.162 miles toneladas vendidas en 2020: un aumento del 5,6%. El volumen de 2021, muy estable durante el año, superó ampliamente al de 2020 en los dos trimestres centrales del año, cuyas ventas estuvieron fuertemente afectadas por las primeras y más estrictas restricciones a la movilidad para hacer frente a la pandemia de covid-19.



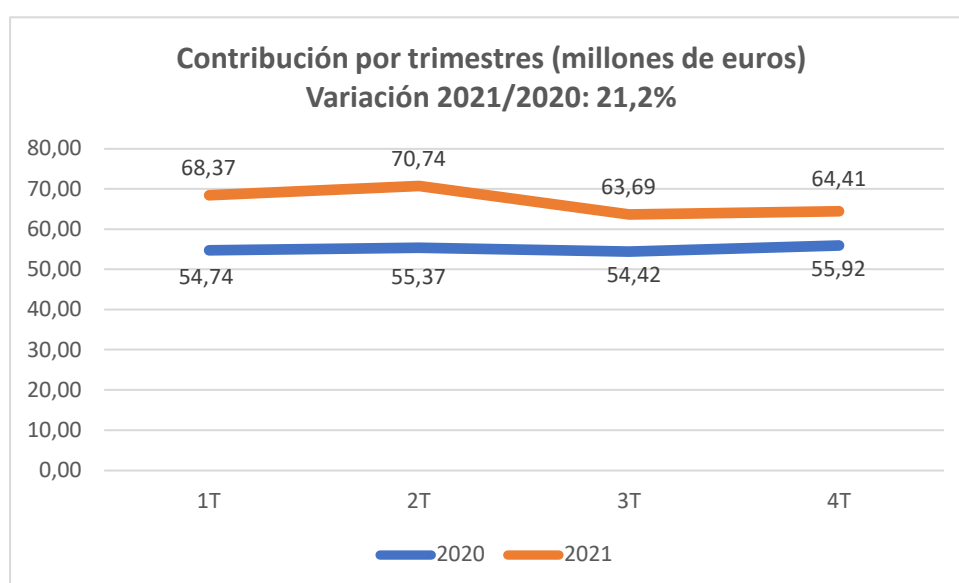
- El importe de las ventas de productos de 2021 ascendió a 772,32 millones de euros frente a los 547,24 millones alcanzados en 2020: 225,08 millones más, equivalentes a un aumento del 41,1%. Las ventas de 2021 superaron a las de 2020 en los cuatro trimestres de año.



3. La gran diferencia entre el aumento de las ventas (41,1%) y el de las toneladas vendidas (5,6%), pone de manifiesto que a lo largo de 2021 el precio medio de los productos vendidos subió de forma significativa. De los 225,08 millones de euros en que aumentaron las ventas, la subida del precio medio explica 184,29 millones (un 81,9%), la del volumen 30,51 millones (un 13,6%) y el efecto mix los 10,28 millones restantes (un 4,6%).

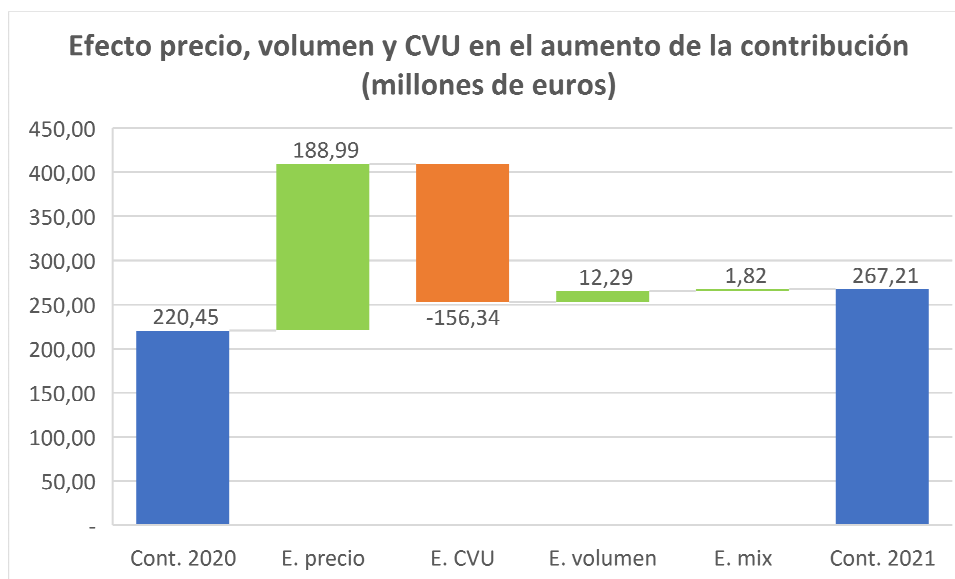


4. La contribución generada por las ventas de productos y la prestación de servicios ascendió en 2021 a 267,21 millones de euros, frente a los 220,45 millones alcanzados en 2020; un incremento del 21,2%. A pesar de este buen resultado en términos acumulados, el aumento de los costes variables, y en particular de los suministros energéticos, causó un claro descenso de la contribución en el segundo semestre de 2021. Mientras que en el primer semestre de 2021 la contribución superó en un 26,3% a la del mismo período de 2020, en el segundo semestre este porcentaje fue solo del 16,1%.

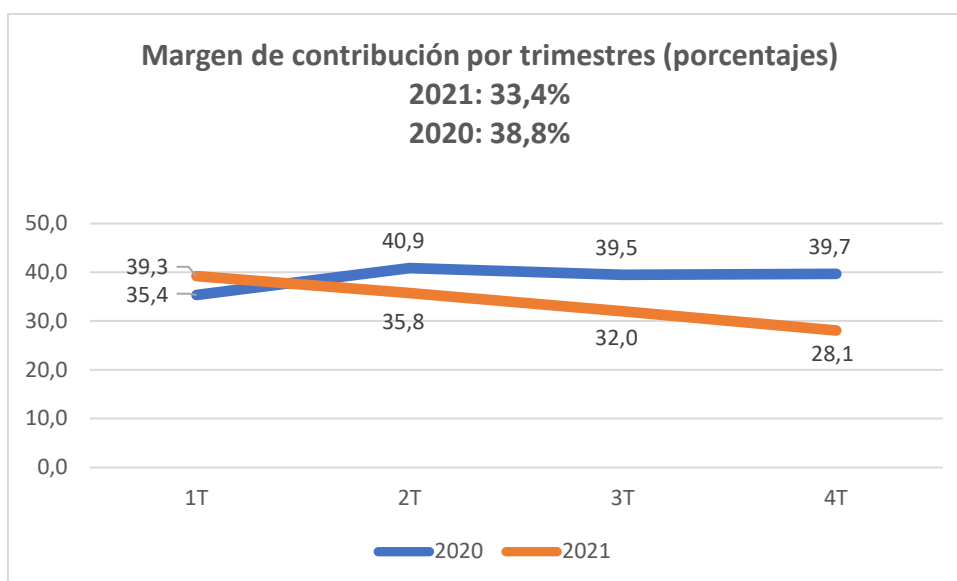


Contribución: (ventas de productos + prestación de servicios – aprovisionamientos – suministros + variación de existencias).

5. La coincidencia en 2021 de una fuerte demanda y una oferta limitada a nivel mundial explica el fuerte efecto que la subida del precio medio de los productos vendidos tuvo sobre la contribución (188,99 millones de euros). Este efecto se vio contrarrestado en parte por el aumento del coste variable unitario (CVU), causado por los mayores costes de la energía y las materias primas, que deprimió la contribución en 156,34 millones. El efecto neto de ambas fuerzas ascendió a 32,65 millones (un 69,8% del aumento de la contribución) al que hay que añadir un efecto volumen (positivo por lo que se refiere al volumen de productos vendidos y negativo en lo referente al volumen de materias primas y suministros) de 12,29 millones (un 26,3%).

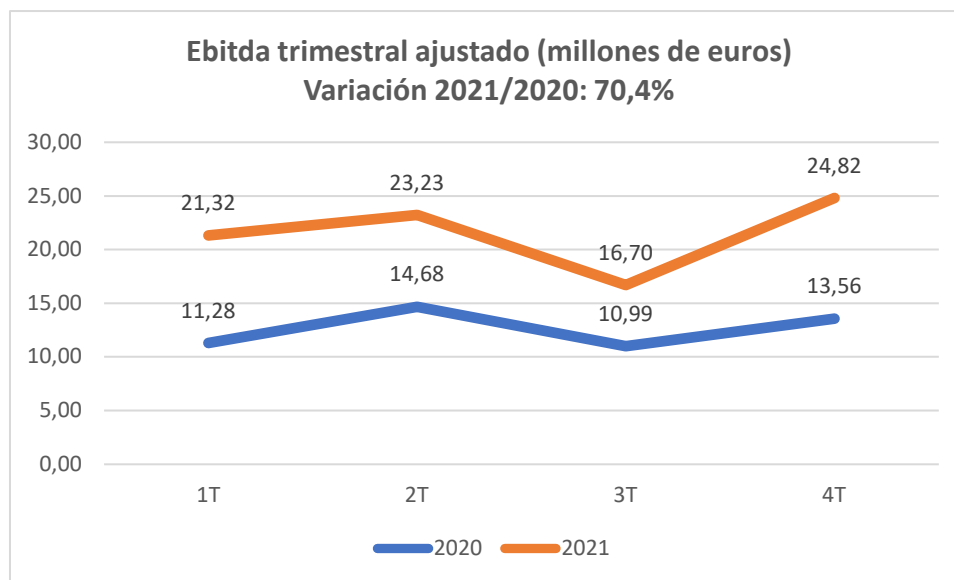


6. El margen de contribución (contribución dividida por la suma de las ventas de productos más la prestación de servicios) se redujo del 38,8% alcanzado en 2020 al 33,4% de 2021. Un descenso del 13,8% debido a que, a lo largo de 2021, el crecimiento de la suma de las ventas y la prestación de servicios (40,7%) fue mayor que el crecimiento de la contribución (21,2%).



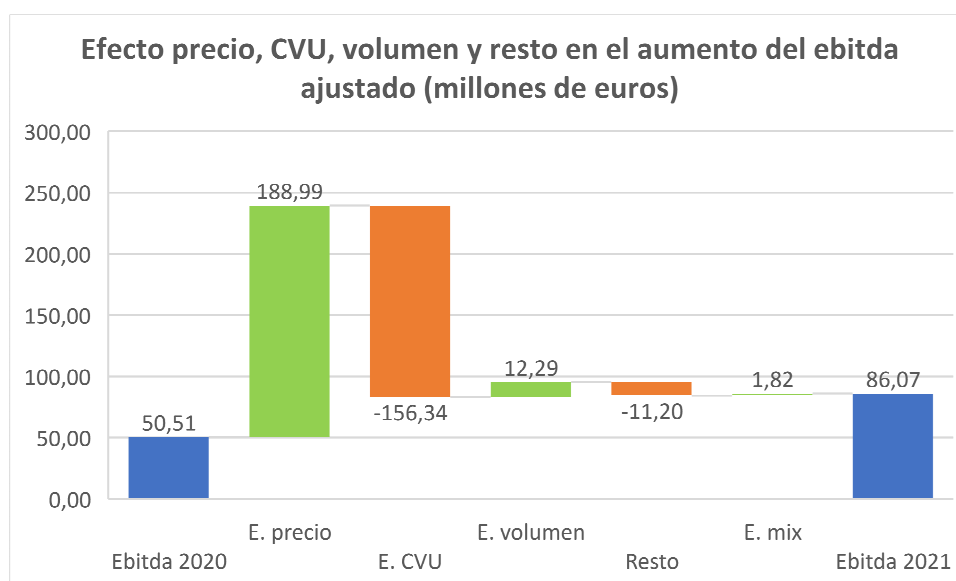
Margen de contribución: contribución / (ventas de productos + prestación de servicios).

7. El ebitda ajustado de 2021 fue 86,07 millones de euros frente a los 50,51 millones de 2020; un aumento del 70,4%. El fuerte aumento respecto al año 2020 del ebitda del último trimestre obedece a la mayor contribución neta (4,91 millones), a la mayor compensación por CO<sub>2</sub> indirecto (4,85 millones) y a la reducción de cargos eléctricos por tener Ercros reconocida la condición de empresa electrointensiva (1,50 millones).



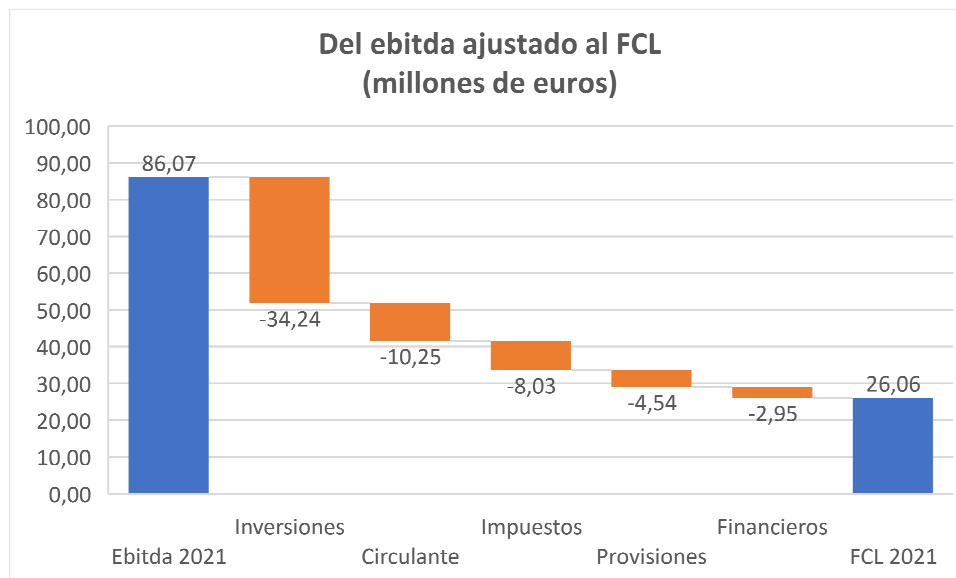
Ebitda ajustado: ebitda excluyendo partidas atípicas. Ver el cuadro "Conciliación del ebitda" de la Sección D de esta nota de resultados.

8. El aumento del ebitda ajustado a lo largo de 2021 obedece principalmente al fuerte empuje ejercido por el crecimiento de la contribución, que en el gráfico siguiente viene representado por los efectos precio, CVU, volumen y mix, con una aportación neta al ebitda de 46,76 millones de euros que supera con creces el detrimento de 11,20 millones causado por el aumento de otros ingresos y otros costes de explotación, entre los que se incluyen la subida de los fletes internacionales (9,35 millones) y de los costes fijos (4,70 millones).

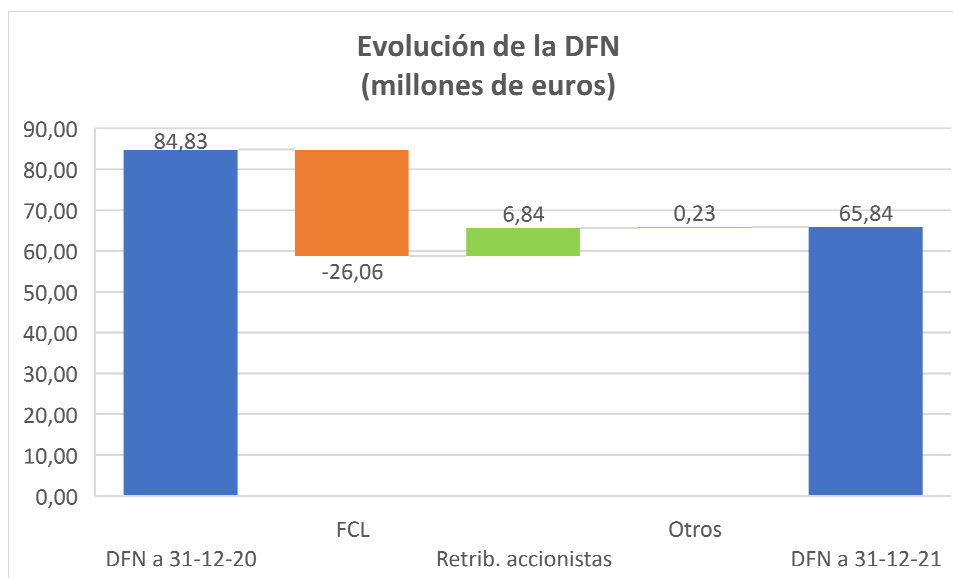


Resto: variación de prestación de servicios, otros ingresos, costes fijos y atípicos.

9. El flujo de caja libre (FCL) generado en 2021 ascendió a 26,06 millones de euros, resultado de restar del ebitda ajustado de 86,07 millones, 34,24 millones de inversión, 10,25 de circulante, 8,03 de impuestos, 4,54 de provisiones y 2,95 de resultados netos financieros.



10. Ercros comenzó el año 2021 con 84,83 millones de euros de deuda financiera neta (DFN). A lo largo del año, el principal efecto reductor de la deuda fue el FCL generado en dicho período, por valor de 26,06 millones de euros; y las causas que provocaron un aumento de la deuda fueron la retribución a los accionistas, por valor de 6,84 millones (principalmente por la recompra de acciones propias para su amortización), y otros factores de orden menor, por un valor neto de 0,23 millones. En total, Ercros redujo su deuda en 18,99 millones de euros, situándola, a 31 de diciembre de 2021, en 65,84 millones de euros.



11. A 31 de diciembre de 2021, Ercros disponía de liquidez por importe de 138,89 millones de euros, de los cuales 51,57 millones correspondían a tesorería y 87,32 millones, a líneas de

financiación no dispuestas, entre las que se incluye el préstamo de 40 millones de euros del Banco Europeo de Inversiones destinado a financiar las inversiones del Plan 3D, parte de las cuales se han ejecutado ya a cierre de 2021.

## B. PANDEMIA DE LA COVID-19

En 2021, la actividad económica mundial se vio afectada por la evolución de la pandemia de la covid-19 y, en particular, por la aparición de la variante ómicron. Su rápida propagación generó niveles de contagio mayores que en olas anteriores, aunque el alto nivel de vacunación ha rebajado de forma notable tanto la tasa de hospitalización como la de mortalidad. La política oficial sigue insistiendo en el mantenimiento de cautelas básicas en lo que respecta al comportamiento individual, pero han desaparecido prácticamente todas las restricciones, lo que está permitiendo que la actividad económica continúe su recuperación tanto en España como en el resto de los países europeos.

Ercros, a lo largo de la pandemia, ha mantenido activas todas sus instalaciones y ha sido capaz de satisfacer las necesidades de sus clientes. Por otra parte, a través del comité de seguimiento de la covid-19, y en estrecho contacto con los representantes de las personas trabajadoras, hace un seguimiento continuo de la salud de su personal, y actualiza las medidas preventivas de acuerdo con las normas y recomendaciones emitidas por las autoridades sanitarias. La variante ómicron, al igual que ha sucedido en el resto del país, ha implicado un aumento en el número de personas trabajadoras afectadas, si bien la mayoría han sido casos asintomáticos o con síntomas leves y de corta duración. A 31 de diciembre, el número de trabajadores de Ercros vacunados con pauta completa era 1.247, un 93,7% de la plantilla.

## C. PLAN DE DIVERSIFICACIÓN, DIGITALIZACIÓN Y DESCARBONIZACIÓN: PLAN 3D

El 22 de enero de 2021, el consejo de administración de la compañía aprobó el **Plan Estratégico 3D: Diversificación, Digitalización y Descarbonización**, que persigue transformar Ercros en una empresa sostenible a lo largo del tiempo. Sostenible por la diversificación de su estructura productiva, que le permitirá amortiguar la volatilidad cíclica propia del sector químico. Sostenible por la transformación digital y automatización de sus procesos, que la hará más competitiva. Y sostenible por la adecuación de sus prestaciones medioambientales a los requerimientos oficiales europeos y españoles para frenar el cambio climático.

El Plan 3D contiene 20 proyectos que a lo largo del período 2021-2029 supondrán una inversión acumulada de 92 millones de euros y un ebitda adicional, también acumulado, de 194 millones de euros. Las inversiones del Plan se están llevando a cabo según el calendario previsto.

En la dimensión de diversificación, durante el año 2021, han entrado en funcionamiento los proyectos de ampliación de la capacidad de fabricación de dipentaeritritol en la fábrica de Tortosa (marzo) y de polvos de moldeo en la fábrica de Cerdanyola (diciembre). Se encuentran en proceso de construcción: (i) los proyectos de ampliación de la planta de polioles de Tortosa; (ii) la ampliación de la planta de clorito sódico en la fábrica de Sabiñánigo; y (iii) la construcción de una nueva planta de extracción en la fábrica de Aranjuez para la fabricación de dos nuevos antibióticos (vancomicina y gentamicina). En todas estas inversiones se mantiene la fecha de puesta en marcha inicialmente prevista; primer semestre de 2022 para el proyecto de Tortosa y segundo semestre de 2022 para los proyectos de Sabiñánigo y Aranjuez.

En lo referente a la dimensión de digitalización, ha finalizado el proyecto *B2B* del área de logística y han avanzado los proyectos de mejora de infraestructuras y ciberseguridad; optimización del entorno de trabajo; automatización, sensorización y actualización de los sistemas de control del área de producción; así como la definición de los requerimientos técnicos y organizativos de los proyectos *BigData/IoT* de las áreas de producción y mantenimiento.

En la dimensión de descarbonización, han finalizado los proyectos de mejora de eficiencia energética en Tortosa (unidad de recuperación del calor residual generado en la planta de polioles y sustitución de equipos varios por otros más eficientes) y de optimización de consumos de disolventes en Aranjuez; y se ha avanzado en la ingeniería de los proyectos de producción de vapor a partir de biomasa y de fabricación de EDC con tecnología más eficiente que la de la planta actual, ambos en las fábricas de Vila-seca.

## **D. CUENTAS ANUALES**

### **Beneficio del ejercicio**

Con relación al beneficio del ejercicio 2021 y en comparación a 2020, cabe destacar, además de lo indicado en la Sección A de esta nota, lo siguiente:

El epígrafe “prestación de servicios” aumentó un 28,6% debido a la mayor demanda por parte de los clientes de estos servicios. Los otros ingresos aumentaron un 83,1% debido al incremento de: (i) el importe de los derechos de emisión gratuitos de CO<sub>2</sub>; (ii) la mayor compensación por emisiones indirectas de CO<sub>2</sub>; y (iii) los ingresos derivados del mecanismo de compensación de cargos a los consumidores electrointensivos.

El importe conjunto de los aprovisionamientos más la variación de existencias de productos terminados y en curso aumentó un 36,8% debido al importante encarecimiento de las materias primas, entre las que destacan el etileno, el EDC y el metanol.

Los suministros aumentaron un 114,7% debido principalmente al fuerte incremento del precio de las energías, sobre todo de la energía eléctrica.

Los gastos de personal aumentaron un 3,2% por el crecimiento de la plantilla media un 2,5% y la subida de convenio aplicable desde junio de 2021.

El incremento del epígrafe “otros gastos de explotación” un 19,4% obedece al aumento de los gastos de transporte, principalmente por el encarecimiento de los fletes internacionales y, por simetría con el epígrafe “otros ingresos”, de los gastos de emisión de CO<sub>2</sub>. En 2021, el precio medio del derecho de emisión por tonelada de CO<sub>2</sub> emitida más que duplicó el nivel de 2020.

La dotación de provisiones y otros gastos extraordinarios aumentó un 48,5% respecto a 2020 como consecuencia de la actualización que se realiza en cada cierre contable en función de la nueva información disponible sobre compromisos y obligaciones, principalmente en cuanto a remediación ambiental de suelos.

El epígrafe “reversión de provisiones y otros ingresos extraordinarios” por su parte incluye: (i) un resultado extraordinario de 3,22 millones de euros, que es el valor razonable por el que Ercros ha adquirido, mediante accesión, unas naves construidas por un tercero en terrenos de su propiedad una vez ha cesado el uso para el que fueron construidas; (ii) ingresos por venta de



chatarra procedente del desmantelamiento de instalaciones, por 1,60 millones de euros; y (iii) otros ingresos extraordinarios por indemnizaciones, devoluciones de ingresos indebidos y otros conceptos, por importe de 1,75 millones de euros.

Las amortizaciones descendieron un 5,9% respecto al ejercicio anterior por la menor amortización de derechos de uso de bienes arrendados y del inmovilizado material.

Por su parte, el resultado financiero se redujo en un 68,2% por el menor coste medio de la deuda, las diferencias de cambio positivas habidas y la reversión de parte de la provisión por deterioro de cuentas a cobrar por la mejora del entorno económico a nivel internacional.

El mayor gasto por impuesto a las ganancias obedece al mayor resultado obtenido.

### **Otro resultado integral**

En el epígrafe “otro resultado integral” se ha registrado el importe, neto de impuestos, de la reserva para la cobertura de los flujos de efectivo derivados de las fluctuaciones en el precio de compra de una parte de la energía eléctrica que Ercros prevé consumir en 2022, según un derivado financiero firmado por la Sociedad. Este contrato contempla un precio fijo de compra inferior al precio de cierre a 31 de diciembre de 2021 de los futuros de la energía eléctrica para ser entregada en 2022. El importe de esta reserva será reclasificado a los resultados del ejercicio en 2022, dando lugar a otro resultado integral, de la misma cuantía y de signo contrario.

### **Balance**

Los activos no corrientes aumentaron en 2,15 millones de euros, principalmente, por el mayor peso de las inversiones en inmovilizado material respecto a las amortizaciones. El capital circulante aumentó 28,27 millones de euros, principalmente, por el incremento de las cuentas a cobrar, debido a la mayor facturación, y por el aumento del valor de los inventarios, debido al encarecimiento de las materias primas.

El patrimonio neto aumentó en 47,40 millones de euros, resultado neto de: (i) con signo positivo, el beneficio del ejercicio, por importe de 43,30 millones de euros, y otro resultado integral, de 10,96 millones; y (ii) con signo negativo, la recompra de acciones propias, por importe de 6,52 millones de euros, y la prima pagada por la asistencia a la junta general ordinaria, de 0,33 millones de euros.

La deuda financiera neta disminuyó en 18,99 millones de euros. Como se ha visto más arriba, esta disminución es fruto de: (i) el flujo de caja libre generado, por importe de 26,06 millones de euros; y (ii) la remuneración al accionista, por -6,84 millones de euros, y otras variaciones no monetarias, por importe de -0,23 millones de euros.

### **Remuneración al accionista**

En 2021 la Sociedad individual obtuvo un beneficio del ejercicio de 43,00 millones de euros. A 31 de diciembre de 2021, se cumplen, además, todos los requisitos establecidos en la política de retribución al accionista, por lo que el consejo de administración va a proponer a la junta general retribuir a los accionistas con el mayor importe devengado en favor de los mismos a lo largo de la historia de Ercros: 21,50 millones de euros, en forma de dividendo (por lo menos el 18% del beneficio del ejercicio) y de recompra de acciones propias para su amortización (el resto hasta completar el 50% del beneficio del ejercicio).

Concretamente, se propondrá el pago de un dividendo de 8 céntimos y medio de euro por cada acción en circulación (a excepción de las poseídas en autocartera), lo que vendrá a representar un desembolso de unos 8,2 millones de euros, destinando el importe restante, hasta completar el 50% de *pay-out*, a la recompra de acciones; es decir, unos 13,3 millones de euros, de los que a 31 de diciembre ya se habían utilizado 6,52 millones de euros para la recompra de 2.190.147 de acciones propias.

**BENEFICIO DEL EJERCICIO**

Miles de euros	2021	2020	%
<b>Ingresos</b>	<b>852.124</b>	<b>585.320</b>	<b>45,6</b>
Venta de productos terminados	772.317	547.236	41,1
Prestación de servicios	27.738	21.561	28,6
Otros ingresos	23.340	12.746	83,1
Reversión de provisiones y otros ingresos extraordinarios	6.569	3.777	73,9
Aumento de existencias de productos terminados y en curso	22.160	-	-
<b>Gastos</b>	<b>-766.444</b>	<b>-535.719</b>	<b>43,1</b>
Aprovisionamientos	-400.012	-267.946	49,3
Reducción de existencias de productos terminados y en curso	-	-8.202	-
Suministros	-154.993	-72.194	x2,1*
Gastos de personal	-86.965	-84.296	3,2
Otros gastos de explotación	-117.519	-98.398	19,4
Dotación de provisiones y otros gastos extraordinarios	-6.955	-4.683	48,5
<b>Ebitda</b>	<b>85.680</b>	<b>49.601</b>	<b>72,7</b>
Amortizaciones	-28.549	-30.329	-5,9
Deterioro de valor de los activos	-3.450	-4.335	-20,4
<b>Ebit</b>	<b>53.681</b>	<b>14.937</b>	<b>x3,6*</b>
Resultado financiero	-2.525	-7.952	-68,2
<b>Beneficio antes de impuestos</b>	<b>51.156</b>	<b>6.985</b>	<b>x7,3*</b>
Impuestos a las ganancias	-7.859	-728	x10,8*
<b>Beneficio del ejercicio</b>	<b>43.297</b>	<b>6.257</b>	<b>x6,9*</b>

\* Veces en que la cifra de 2021 supera a la de 2020 (en términos absolutos).

**CONCILIACIÓN DEL EBITDA AJUSTADO**

Miles de euros	2021	2020	%
<b>Ebitda</b>	<b>85.680</b>	<b>49.601</b>	<b>72,7</b>
Partidas atípicas de ingreso	-6.569	-3.777	73,9
Partidas atípicas de gasto	6.955	4.683	48,5
<b>Ebitda ajustado</b>	<b>86.066</b>	<b>50.507</b>	<b>70,4</b>

**RESULTADO INTEGRAL TOTAL**

Miles de euros	2021	2020	%
<b>Beneficio del ejercicio</b>	<b>43.297</b>	<b>6.257</b>	<b>x6,9*</b>
Otro resultado integral-			
Partidas que serán posteriormente reclasificadas a resultados del ejercicio	10.957	-	-
<b>Resultado integral total</b>	<b>54.254</b>	<b>6.257</b>	<b>x8,7*</b>

\* Veces en que la cifra de 2021 supera a la de 2020 (en términos absolutos).

**ANÁLISIS ECONÓMICO DEL BALANCE**

Miles de euros	31-12-21	31-12-20	Variación	%
<b>Activos no corrientes</b>	<b>358.713</b>	<b>356.562</b>	<b>2.151</b>	<b>0,6</b>
<b>Capital circulante</b>	<b>58.104</b>	<b>29.839</b>	<b>28.265</b>	<b>94,7</b>
Activos corrientes	248.876	148.609	100.267	67,5
Pasivos corrientes	-190.772	-118.770	-72.002	60,6
<b>Recursos empleados</b>	<b>416.817</b>	<b>386.401</b>	<b>30.416</b>	<b>7,9</b>
<b>Patrimonio neto</b>	<b>331.613</b>	<b>284.215</b>	<b>47.398</b>	<b>16,7</b>
<b>Deuda financiera neta</b>	<b>65.841</b>	<b>84.832</b>	<b>-18.991</b>	<b>-22,4</b>
<b>Provisiones y otras deudas</b>	<b>19.363</b>	<b>17.354</b>	<b>2.009</b>	<b>11,6</b>
<b>Origen de fondos</b>	<b>416.817</b>	<b>386.401</b>	<b>30.416</b>	<b>7,9</b>

#### **DETALLE DE LA DEUDA FINANCIERA NETA**

Miles de euros	31-12-21	31-12-20	Variación	%
Préstamos	65.250	66.471	-1.221	-1,8
Acreeedores por arrendamiento financiero	6.226	9.145	-2.919	-31,9
Financiación de circulante	48.526	55.794	-7.268	-13,0
<b>Deuda financiera bruta</b>	<b>120.002</b>	<b>131.410</b>	<b>-11.408</b>	<b>-8,7</b>
Tesorería	-51.573	-39.931	-11.642	29,2
Depósitos	-2.588	-6.647	4.059	-61,1
<b>Deuda financiera neta</b>	<b>65.841</b>	<b>84.832</b>	<b>-18.991</b>	<b>-22,4</b>

#### **E. RESULTADOS POR NEGOCIOS**

La recuperación de la demanda que se inició en el último trimestre del año pasado, se mantuvo de forma muy sólida a lo largo de 2021, si bien vino acompañada, a nivel mundial, de un fuerte encarecimiento tanto de las materias primas, como de las energías y los fletes marítimos. Además, diversos sectores y países experimentaron reiterados fallos en la cadena de suministro y fuerzas mayores que limitaron la oferta.

En lo referente a la división de **negocios asociados al cloro**, en 2021 se consiguió: (i) mantener de manera sostenida una elevada ratio de funcionamiento de las plantas, que permitió aumentar las producciones y ventas; y (ii) traspasar el fuerte incremento de costes de las materias primas, energías y fletes a los precios de venta de gran parte de los productos comercializados por la división, gracias a la fortaleza de la demanda. Fue especialmente relevante, por su impacto total, el incremento de precios experimentado por los dos productos de mayor volumen comercializado por esta división: el PVC y la sosa cáustica.

Como consecuencia de estas circunstancias, las ventas totales aumentaron un 46,0% respecto al ejercicio 2020, mientras que el ebitda, de 53,52 millones, casi duplicó los 27,19 millones obtenidos en 2020. Por último, la ratio ebitda/ventas se situó en el 11,1%.

Este entorno, de fuerte demanda y aumento de los precios de venta, también se dio en la división de **química intermedia**. Sus ventas crecieron un 50,3%, un aumento superior al experimentado por los costes de las energías, transporte marítimo y materias primas, entre las que destacan la urea, celulosa, melamina, acetaldehído y metanol. Como consecuencia, el

ebitda ajustado del ejercicio 2021, de 30,49 millones de euros, fue 2,2 veces mayor que el obtenido en el ejercicio 2020, 14,00 millones. La ratio ebitda/ventas de la división alcanzó el 12,8%.

Contrariamente a lo vivido en las dos divisiones anteriores, en el caso de la división de **farmacia**, el entorno económico del año 2021 no fue favorable. A los problemas de producción ocasionados por la tormenta Filomena a principios de año, especialmente severa en la zona centro de España donde está situada la fábrica de esta división, se sumaron un fuerte aumento del coste de las energías y materias primas, y una débil demanda en algunos de los productos comercializados por la división, entre los que destacan el ácido fusídico, y la eritromicina y sus derivados.

La baja demanda fue consecuencia directa de las restricciones y demás medidas adoptadas por los gobiernos de los principales países destinatarios de nuestros productos para hacer frente a la situación de pandemia vivida durante el ejercicio 2021. No obstante, en la segunda mitad del año asistimos a una recuperación progresiva de las ventas de la división, que esperamos que tome más impulso en 2022.

Consecuencia de lo anterior, las ventas de la división cayeron un 11,9% en comparación con el ejercicio 2020 lo que, unido al encarecimiento de las materias primas y energías, y a la menor elasticidad de los precios de venta de los productos de esta división, dio lugar a la caída del ebitda ajustado en un 77,9%, y a que la ratio ebitda/ventas, del 4,1%, se situara en un nivel anormalmente bajo.

## **RESULTADOS POR NEGOCIOS**

<b>Miles de euros</b>	<b>2021</b>	<b>2020</b>	<b>%</b>
<b>División de derivados del cloro</b>			
Ventas de productos	483.047	330.961	46,0
Ebitda ajustado	53.516	27.191	96,8
Ebitda ajustado/ventas de productos (%)	11,1	8,2	34,8
<b>División de química intermedia</b>			
Ventas de productos	238.567	158.737	50,3
Ebitda ajustado	30.486	13.961	×2,2*
Ebitda ajustado/ventas de productos (%)	12,8	8,8	45,3
<b>División de farmacia</b>			
Ventas de productos	50.703	57.538	-11,9
Ebitda ajustado	2.064	9.355	-77,9
Ebitda ajustado/ventas de productos (%)	4,1	16,3	-75,0

\* Veces en que la cifra de 2021 supera a la de 2020 (en términos absolutos).

## F. CUMPLIMIENTO DE PREVISIONES

En la nota de resultados del tercer trimestre de 2021, Ercros avanzó para todo el ejercicio la siguiente previsión: facturación por ventas de productos (millones de euros): 700 – 750; margen de contribución (porcentaje): 30 – 35; ebitda ajustado (millones de euros): 65 – 75; y beneficio del ejercicio (millones de euros): 25 – 30.

El cuadro siguiente detalla, junto a esta previsión, los datos reales obtenidos en el ejercicio 2021. Todas las previsiones se han cumplido y en tres de ellas el dato real supera el límite superior del rango previsto. Efectivamente, tanto la facturación por ventas de productos, de 772,32 millones de euros, como el ebitda ajustado, de 86,07 millones, como el beneficio del ejercicio, de 43,30 millones, han superado el límite superior del correspondiente margen que, respectivamente, era de 750 millones de euros, 75 millones y 30 millones. En el caso del margen de contribución, la previsión también se cumple en tanto que el dato real, 33,4%, queda dentro del intervalo previsto, 30% a 35%.

### PREVISIONES Y DATOS REALES DEL EJERCICIO 2021

	<b>Previsión</b>	<b>Datos reales</b>
Facturación* (millones de euros)	700 - 750	772,32
Margen de contribución (porcentaje)	30 - 35	33,40
Ebitda ajustado (millones de euros)	65 - 75	86,07
Beneficio del ejercicio (millones de euros)	25 - 30	43,30

\* Ventas de productos.

## G. PREVISIÓN PARA EL AÑO 2022

El año 2022 ha iniciado con prácticamente los mismos riesgos identificados a lo largo de 2021. Seguimos soportando un alto coste por las energías, materias primas y gastos de transporte y, de acuerdo con las publicaciones especializadas, esta situación puede alargarse durante todo el año. De hecho, en las últimas semanas, ha aparecido un riesgo adicional: la posibilidad de un conflicto geopolítico entre Rusia y Estados Unidos a causa de la crisis de Ucrania, que si se produjera agravaría de forma notable la disponibilidad de gas.

Afortunadamente, el riesgo planteado por la variante ómicron de la covid-19 está remitiendo de forma muy rápida. La consiguiente eliminación de las restricciones de movilidad que ello implica es una buena noticia para afianzar la recuperación económica en España y en los demás países del mundo.

En este contexto, seguimos observando una demanda particularmente fuerte para la mayoría de nuestros productos, que debería seguir propiciando una evolución positiva de los precios suficiente para contrarrestar el alto coste de las energías y las materias primas, en línea con lo acontecido en el ejercicio 2021.

Anticipamos, pues, una primera mitad de 2022 en la que las pautas de mercado seguirán siendo similares a las observadas en 2021, particularmente si la demanda norteamericana sigue absorbiendo toda la producción doméstica; y una segunda mitad del año en la que, en la medida en que aumente la competencia internacional procedente de otras zonas geográficas con costes energéticos más bajos, podríamos observar un cierto debilitamiento en el precio de nuestros productos, lo que dificultaría la traslación a precios de los altos costes que probablemente seguiremos soportando.

Es todavía muy pronto para poder ofrecer previsiones más precisas. Existe el riesgo de un empeoramiento relativo en la segunda mitad del año, pero existe también la posibilidad de que la crisis de Ucrania se resuelva satisfactoriamente, una circunstancia que, junto con la menor demanda de gas ya observada por parte de China, podría hacer bajar los precios de las energías en el transcurso del año.

Barcelona, 24 de febrero de 2022