

## NOTA DELS RESULTATS ANUALS D'ERCROS EXERCICI 2022

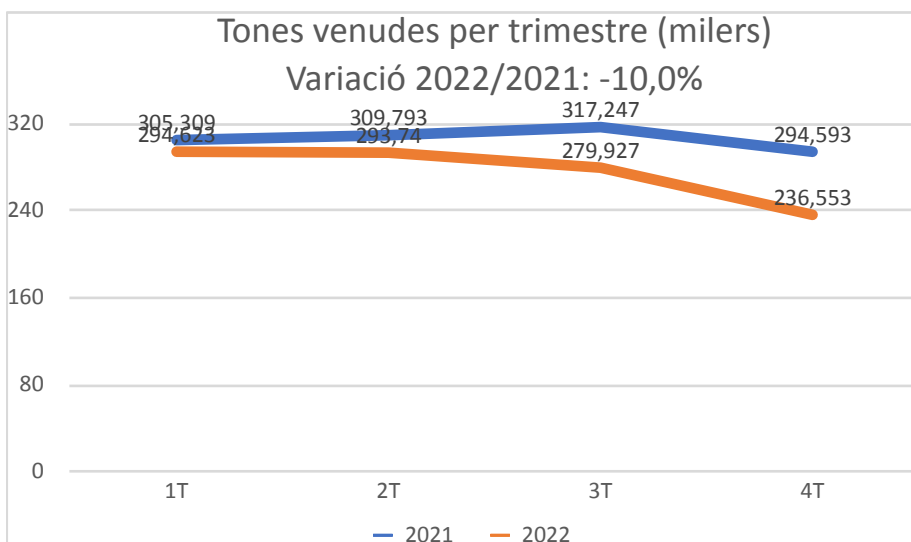
(22-02-2023)

**Ercros tanca el 2022 amb uns resultats excel·lents: un ebitda ajustat de 143 milions d'euros; un benefici de 63 milions d'euros; i una retribució a l'accionista de 32 milions d'euros.**

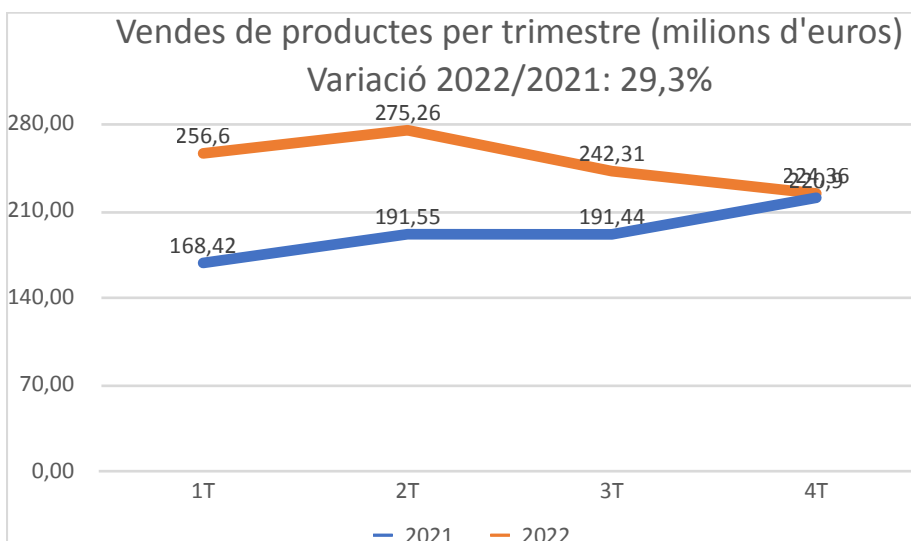
- El benefici de l'exercici 2022 va pujar a 63 milions d'euros, un 45,5% més gran que l'assolit el 2021.
- Com a conseqüència, la retribució a l'accionista amb càrrec a l'exercici 2022 serà la més alta donada per Ercros: un total de 32 milions d'euros, que es divideix entre un dividend en efectiu de 13 milions d'euros (15 cèntims d'euro per acció) i l'import de 19 milions d'euros dedicat a la recompra d'accions pròpies per amortitzar-les.
- L'ebitda ajustat del 2022 va ser de 143 milions d'euros, un 52,3% superior a l'aconseguit el 2021.
- Tot i el fort augment del cost de les energies, matèries primeres i transport, la fortalesa de la demanda durant part de l'any ha permès que l'augment del preu mitjà dels productes venuts per Ercros hagi superat de manera clara l'augment del cost variable unitari. La conjunció d'una presència activa de la companyia als mercats químics, juntament amb el manteniment d'una alta taxa d'ocupació de les plantes de producció, és la clau dels excel·lents resultats obtinguts el 2022.
- Ercros manté una sòlida situació financera i disposa de 158 milions d'euros de liquiditat.
- Ens fem partícips del consens generalitzat de les publicacions especialitzades que la marxa de la indústria química europea a la primera meitat del 2023 serà més fluixa que l'observada en el fort primer semestre del 2022. De manera gradual, aquesta situació s'hauria d'anar corregint al segon semestre de l'any. Encara és molt aviat per poder oferir previsions més precises.

**A. FETS CLAU DE L'ANY 2022**

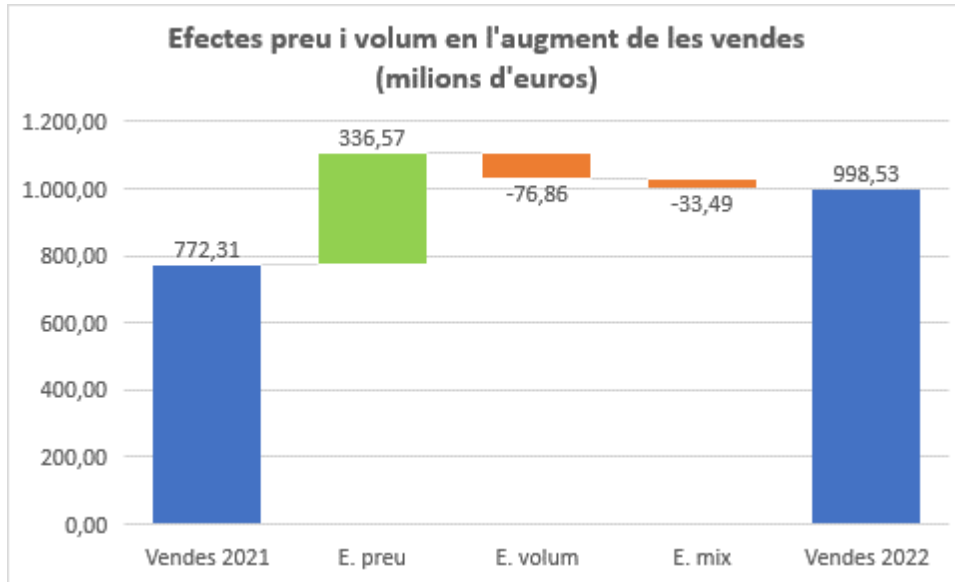
1. L'any 2022 Ercros va vendre 1.105 milers de tones de productes davant de les 1.227 milers tones venudes el 2021: una caiguda del 10,0%. El volum del 2022 va caure només lleument el primer semestre de l'any (-4,4%), però ho va fer significativament el segon semestre (-15,7%), quan els efectes sobre la utilització de la capacitat de les plantes, a conseqüència del sever xoc d'oferta causat per l'augment del cost de les energies van ser més aparents.



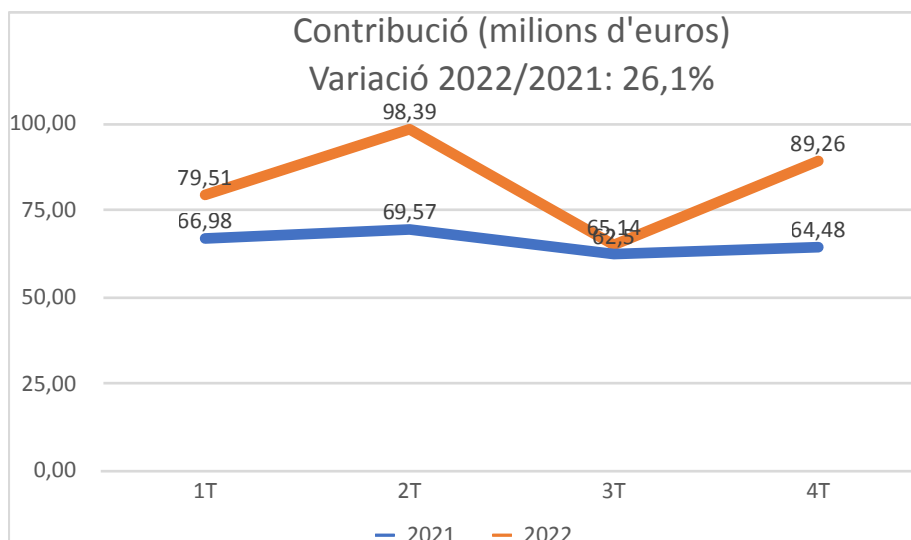
2. L'import total de les vendes de productes del 2022 va pujar a 998,53 milions d'euros davant els 772,31 milions assolits el 2021: 226,22 milions més, equivalents a un augment del 29,3%. El primer semestre les vendes van ser un 47,8% superiors a les 2021, mentre que el segon semestre les van superar en un 13,2%. Com en el cas de les tones venudes, el segon semestre va mostrar un cert debilitament respecte del primer.



3. El contrast entre la variació de les vendes (29,3%) i el de les tones venudes (-10%) posa de manifest que al llarg del 2022 el preu mitjà dels productes venuts va pujar de manera molt significativa. Dels 226,22 milions d'euros en què van augmentar les vendes, la pujada del preu mitjà n'explica 336,57 milions (un 148,8%), la caiguda del volum -76,86 milions (un -34,0%) i l'efecte mix els -33,49 milions restants (-14,8%).

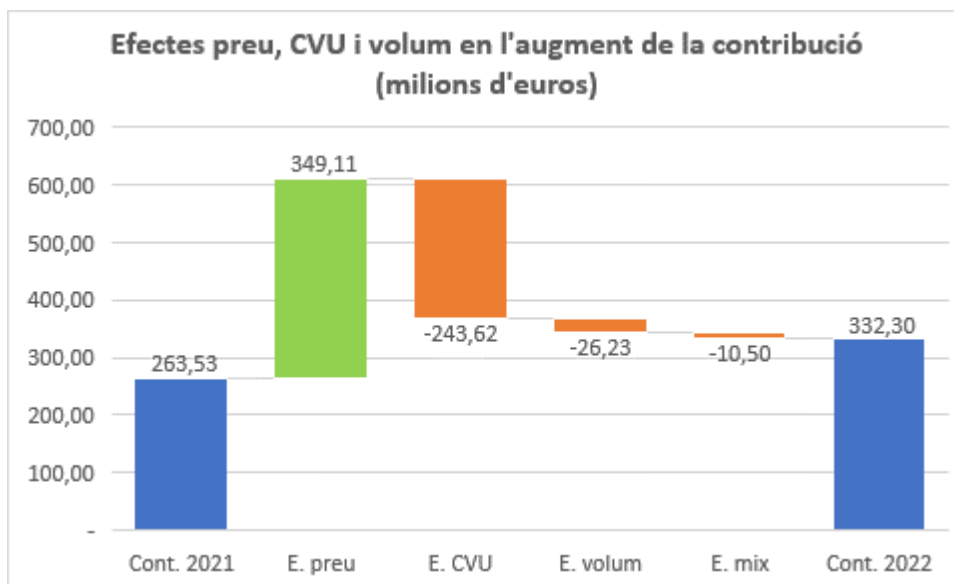


4. La contribució generada per les vendes de productes i la prestació de serveis va pujar el 2022 a 332,30 milions d'euros, davant els 263,53 milions assolits el 2021; un increment del 26,1%. Tot i aquest bon resultat en termes acumulats, l'alça dels costos variables, en particular dels subministraments energètics durant el tercer trimestre, i el menor volum de les vendes del segon semestre, va fer que l'augment de la contribució fos més gran en el primer semestre que en el segon (30,3% versus 21,6%).

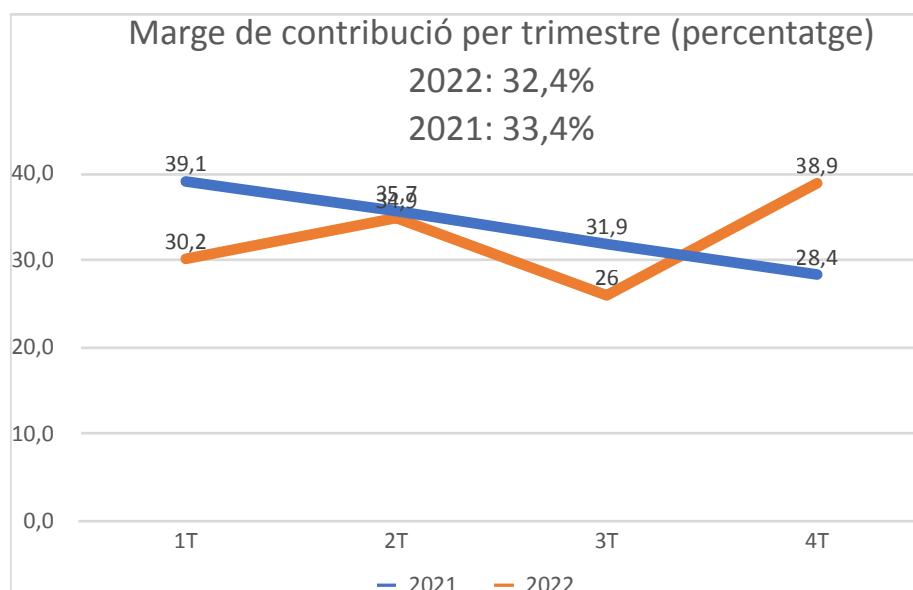


Contribució: (vendes de productes + prestació de serveis - proveïments - subministraments + variació d'existències).

5. La coincidència el 2022 d'una forta demanda i d'una oferta limitada a nivell mundial, principalment durant el primer semestre, explica el fort efecte que la pujada del preu mitjà dels productes venuts va tenir sobre la contribució (349,11 milions d'euros). Aquest efecte es va veure contrarestat en part per l'augment del cost variable unitari (CVU), causat pels costos més grans de l'energia i les matèries primeres, que va deprimir la contribució en 243,62 milions. L'efecte net de les dues forces va pujar a 105,49 milions (un 153,4% de l'augment de la contribució). D'aquest efecte cal restar l'efecte volum de -26,23 milions (-38,1%) i l'efecte mix de -10,50 milions (-15,3%).

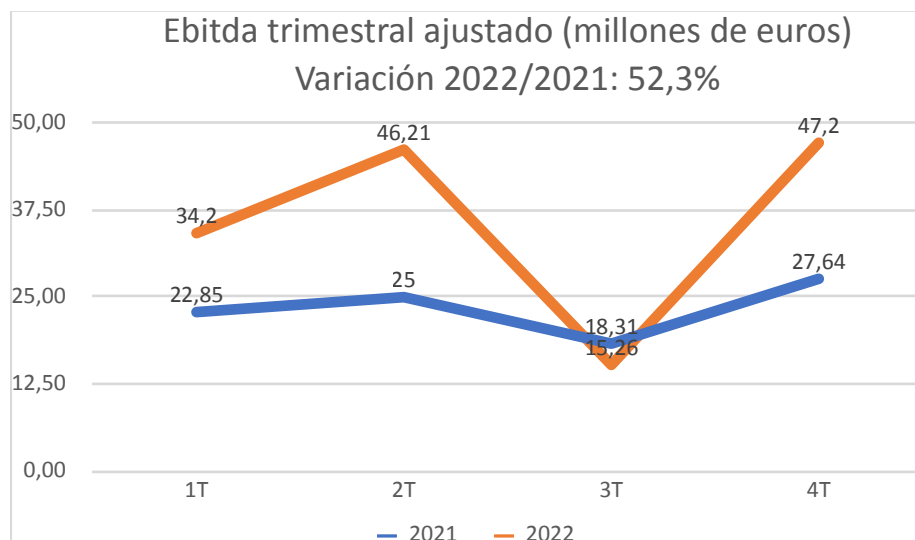


6. El marge de contribució (contribució dividida per la suma de les vendes de productes més la prestació de serveis) es va reduir del 33,4% assolit el 2021 al 32,4% del 2022. Una variació del -2,9% pel fet que al llarg del 2022 el creixement de la suma de les vendes i la prestació de serveis (29,9%) va ser més gran que el creixement de la contribució (26,1%).



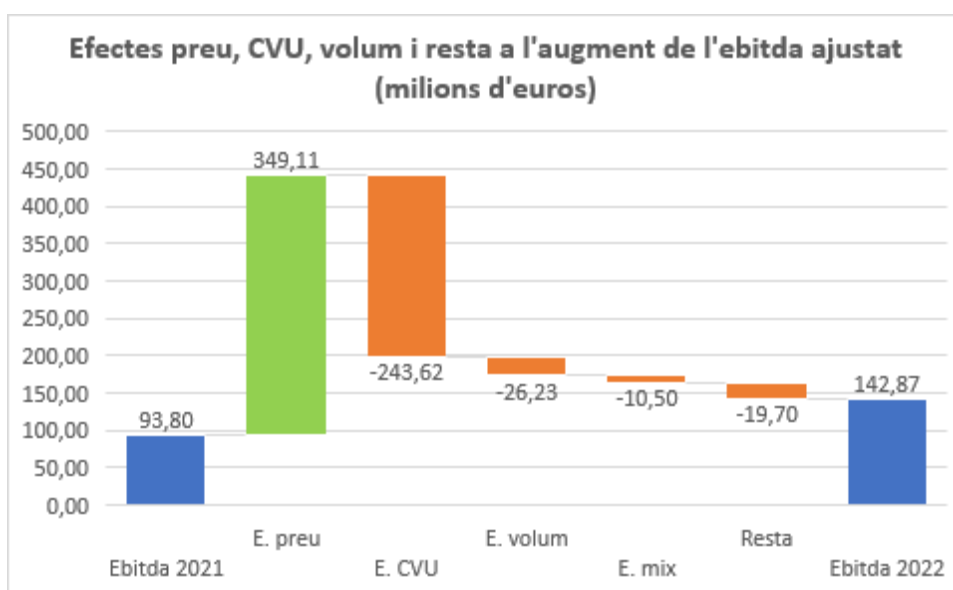
Marge de contribució: contribució / (vendes de productes + prestació de serveis).

7. L'ebitda ajustat del 2022 va ser de 142,87 milions d'euros davant dels 93,80 milions del 2021; un augment del 52,3%. La forta recuperació del quart trimestre respecte al tercer s'explica pel fort augment del preu de la sosa càustica i per uns preus del gas i l'electricitat significativament més baixos que els del trimestre anterior. A més, al desembre (de manera similar que el 2021) es va registrar la compensació per CO<sub>2</sub> indirecte (4,60 milions), la compensació dels càrrecs elèctrics als consumidors electrointensius (1,19 milions) i la compensació als consumidors gasintensius ( 0,40 milions).

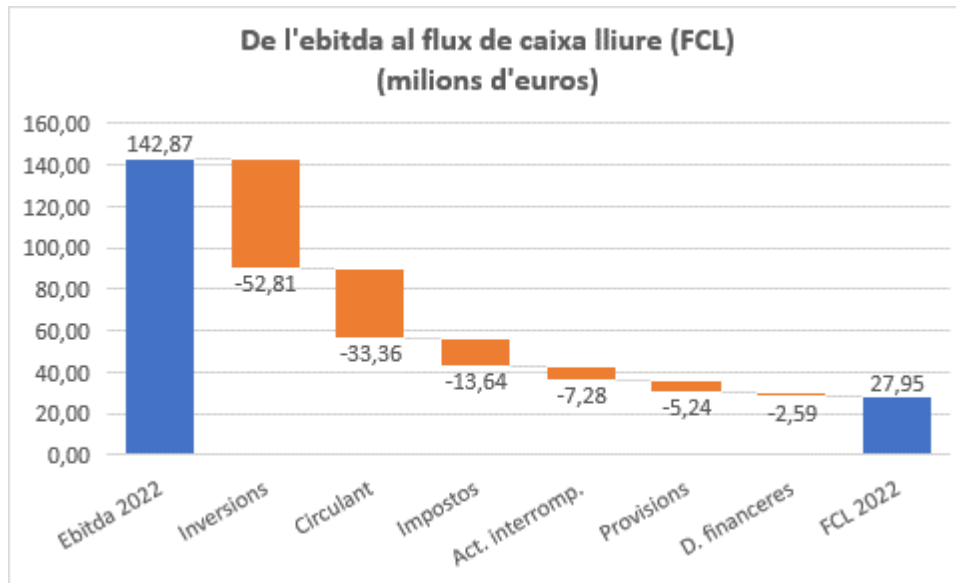


Ebitda ajustat: ebitda excloent partides atípiques. Vegeu el quadre “Conciliació de l'ebitda” de la secció D d'aquesta nota de resultats.

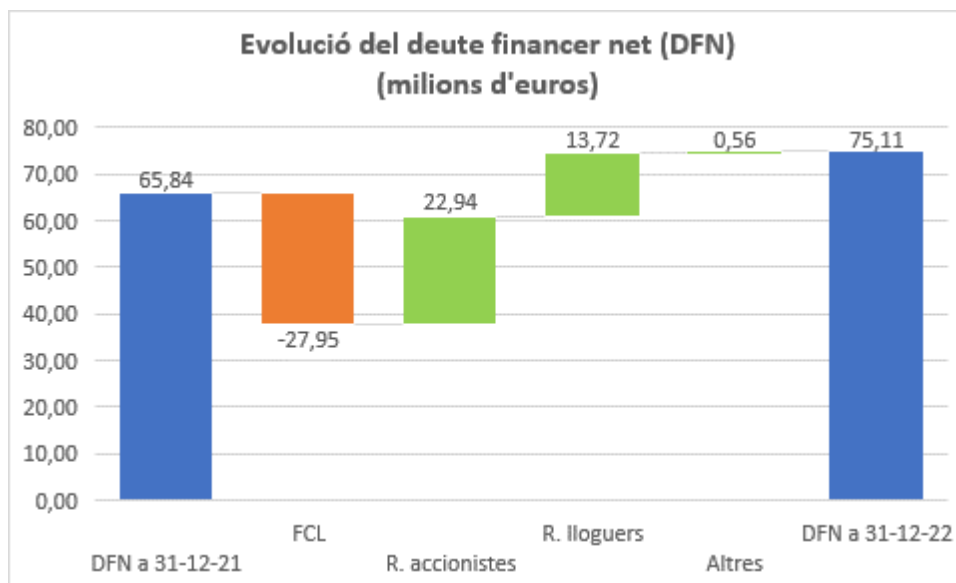
8. L'augment de l'ebitda ajustat al llarg del 2022 obeeix principalment a la forta empenta exercida pel creixement de la contribució, que al gràfic següent ve representat pels efectes preu, CVU, volum i mix, amb una aportació neta a l'ebitda de 68,76 milions d'euros, que supera amb escreix el detriment de 19,70 milions causat per l'augment d'altres ingressos i altres costos d'explotació, entre els quals s'inclouen la pujada dels nòlits internacionals (8,53 milions) i dels costos fixos (3,92 milions).



9. El flux de caixa lliure (FCL) generat el 2022 va pujar a 27,95 milions d'euros, resultat de restar de l'ebitda de 142,87 milions, 52,81 milions d'inversió, 33,36 de circulant, 13,64 d'impostos, 7,28 activitats interrompudes (tancament de la planta de fosfat dicàlcic de la fàbrica de Flix), 5,24 de provisions i 2,59 de resultats financers nets.



10. Ercros va començar l'any 2022 amb 65,84 milions d'euros de deute financer net (DFN). Al llarg de l'any, el principal efecte reductor del deute va ser el FCL generat durant aquest període per valor de 27,95 milions d'euros; i les causes que van provocar un augment del deute van ser la retribució als accionistes, per valor de 22,94 milions; la renovació de lloguers, per valor de 13,72 milions; i altres factors menors, per un valor net de 0,56 milions. En total, Ercros va augmentar el seu deute en 9,27 milions d'euros, i el 31 de desembre de 2022 el va situar en 75,11 milions d'euros.



11. El 31 de desembre del 2022, Ercros disposava de liquiditat per import de 158,15 milions d'euros, dels quals 58,28 milions corresponien a tresoreria i 99,87 milions a línies de finançament no disposades, entre les quals s'inclou el préstec de 20 milions d'euros del Banc Europeu d'Inversions destinat a finançar inversions del Pla 3D, part de les quals ja s'han executat al tancament del 2022.

## **B. PLA DE DIVERSIFICACIÓ, DIGITALITZACIÓ I DESCARBONITZACIÓ: PLA 3D**

El Pla 3D conté 20 projectes que durant el període 2021-2029 suposaran una inversió acumulada de 92 milions d'euros i un ebitda addicional, també acumulat, de 194 milions d'euros. Les inversions del Pla s'estan duent a terme segons el calendari previst.

A la dimensió de diversificació, durant l'any 2021 van entrar en funcionament els projectes d'ampliació de la capacitat de fabricació de dipentaeritritol a la fàbrica de Tortosa i de compostos per emmotllar a la fàbrica de Cerdanyola. El primer semestre del 2022 va entrar en funcionament l'ampliació de la planta de poliols a Tortosa. Al quart trimestre del 2022 van finalitzar els projectes d'ampliació de la planta de clorit sòdic a la fàbrica de Sabiñánigo i de construcció d'una nova planta d'extracció per a la fabricació de dos nous antibiòtics (vancomicina i gentamicina) a la fàbrica d'Aranjuez. A data d'aquesta nota, ja està totalment operativa la nova planta de clorit sòdic, i s'han iniciat els processos de fabricació de les diferents sals d'eritromicina i de la vancomicina i la gentamicina a la planta d'extracció.

Pel que fa a la dimensió de digitalització, a més dels projectes ja conclusos (entre altres, la actualització de sistemes de control de producció i Business Intelligence per a les àrees de compres i logística, i el *tracking* i seguiment dels contenidors expedits per via marítima), seguim avançant en els projectes de mobilitat i logística, Big Data i IoT, millora d'infraestructures, ciberseguretat, optimització de l'entorn del treball i automatització, sensorització i actualització dels sistemes de control de l'àrea de producció.

En la dimensió de descarbonització han finalitzat els projectes de: (i) millora d'eficiència energètica a Tortosa (unitat de recuperació de la calor residual generada a la planta de poliols i substitució d'equips diversos per altres de més eficients); (ii) substitució de lluminàries per *led* a les fàbriques de la divisió de química intermèdia; (iii) optimització de consums de productes químics i matèries primeres a Aranjuez; i (iv) millora d'aprofitament de l'hidrogen a Sabiñánigo i a Vila-seca I. S'ha avançat en els projectes de: (i) optimització de consums energètics a Cerdanyola; (ii) substitució de lluminàries per *led* al complex de Tarragona; i (iii) recristal·lització de sal a Sabiñánigo. Així mateix, ha finalitzat l'enginyeria dels projectes de producció de: (i) vapor a partir de biomassa; i (ii) fabricació d'EDC amb tecnologia més eficient a Vila-seca II.

## **C. COMPTES ANUALS**

### **Benefici de l'exercici**

En relació al benefici de l'exercici 2022 cal destacar, a més del que indica la Secció A d'aquesta nota, el següent:

L'epígraf Prestació de serveis va augmentar un 57,6% a causa de la demanda més gran per part dels clients d'aquests serveis. Els altres ingressos van augmentar un 22,0% a causa principalment de l'increment del valor dels drets d'emissió gratuïts de CO<sub>2</sub>, malgrat reduir-se tant la compensació per emissions indirectes de CO<sub>2</sub> com els ingressos derivats del mecanisme de compensació de càrrecs als consumidors electrointensius.

L'import conjunt dels aprovisionaments més la variació d'existències de productes acabats i en curs va augmentar un 24,7% a causa de l'encariment important de les matèries primeres, entre les quals destaquen l'etilè, l'EDC i el metanol; i a la compra de producte aliè per a la seva comercialització.

Els subministraments van augmentar un 49,2% a causa principalment del fort increment del preu de les energies, sobretot de l'energia elèctrica.

Les despeses de personal van augmentar un 7,2% respecte al 2021 pel creixement de la plantilla mitjana en un 1,1%, l'increment salarial del conveni en un 2% i les millores del conveni acordades per al període 2021-2023.

L'increment de l'epígraf Altres despeses d'explotació en un 17,2% obeeix a l'augment de les despeses de transport, principalment per l'encariment dels nòlits internacionals i, per simetria amb els Altres ingressos, de les despeses d'emissió de CO<sub>2</sub> per l'increment del preu mitjà del dret d'emissió de CO<sub>2</sub>.

La dotació de provisions i altres despeses extraordinàries va augmentar en un 196,4% respecte al 2021 com a conseqüència principalment de les dotacions realitzades en el marc cessament de l'activitat de la fàbrica Flix per atendre els costos dels acomiadaments acordats i pel desmantellament de les instal·lacions que cessen la producció. També s'han realitzat dotacions per a la remediació de sòls sobre la base de la darrera informació disponible sobre compromisos i obligacions de remediació ambiental.

Les amortitzacions van augmentar un 6,5% respecte a l'exercici anterior per la major amortització de drets d'ús de béns arrendats i de l'immobilitzat material.

Per la seva banda, el resultat financer negatiu va augmentar un 66,3% per: (i) l'augment de la provisió per deteriorament de comptes a cobrar; (ii) l'augment dels costos financers per la pujada de tipus d'interès; i (iii) les majors comissions bancàries.

La despesa més gran per impost als guanys obeeix al major resultat obtingut.

### **Un altre resultat integral**

A l'epígraf Un altre resultat integral s'ha registrat l'import, net d'impostos, de la transferència al compte de resultats de la liquidació de les cobertures de flux d'efectiu a la compra d'energia elèctrica contractades per a l'exercici 2022, els canvis de valor experimentats per la cobertura durant l'any i l'ajust de la taxa impositiva respecte a l'estimada al tancament del 2021.

### **Balanç**

Els actius no corrents van augmentar en 34,33 milions d'euros, principalment pel major import de les noves inversions en immobilitzat material respecte de les amortitzacions. El capital circulant va augmentar en 19,25 milions d'euros principalment per la reducció dels comptes a pagar i l'increment d'inventaris, i malgrat la reducció dels comptes a cobrar.

El patrimoni net va augmentar en 29,10 milions d'euros, resultat net de, per una banda, el benefici de l'exercici per import de 62,99 milions d'euros i, amb signe contrari, l'altre resultat integral de -10,96 milions; la recompra d'accions pròpies, per un import de -14,38 milions; el dividend pagat de -8,21 milions; i la prima pagada per l'assistència a la junta general d'accionistes, de -0,34 milions d'euros.

El deute financer net va augmentar en 9,27 milions d'euros. Com hem vist més amunt, aquest augment és fruit, per una banda, del flux de caixa lliure generat, per import de 27,95 milions



d'euros i, amb signe contrari, (i) de la remuneració a l'accionista, per -22,94 milions, (ii) la renovació de contractes de lloguer a llarg termini, per -13,72 milions; i (iii) altres variacions no monetàries, per import de -0,56 milions.

### **Remuneració a l'accionista**

El 2022 la societat Ercros, S.A. va obtenir un benefici de 64,97 milions d'euros, davant d'un benefici consolidat de 62,99 milions. A 31 de desembre de 2022, es compleixen tots els requisits establerts en la política de retribució a l'accionista, per la qual cosa el consell d'administració proposarà a la junta general retribuir els accionistes amb el major import meritat a favor d'aquests a al llarg de la història d'Ercros: 32,48 milions d'euros, el 50% del benefici de l'exercici d'Ercros, S.A. el 2022. Aquest total es repartirà entre: (i) un dividend per acció de 15 cèntims d'euros, que reportarà als accionistes aproximadament 13,75 milions (un 21,17% del benefici); i la recompra d'accions pròpies per amortitzar-les, per valor d'aproximadament 18,73 milions (un 28,83% del benefici).

**BENEFICI DE L'EXERCICI**

Milers d'euros	2022	2021	%
<b>Activitats que continuen</b>			
<b>Ingressos</b>	<b>1.059.685</b>	<b>841.055</b>	<b>26,0</b>
Venda de productes acabats	998.532	772.317	29,3
Prestació de serveis	26.370	16.728	57,6
Altres ingressos	28.394	23.281	22,0
Reversió de provisions i altres ingressos extraordinaris	399	6.569	-93,9
Augment d'existències de productes acabats i en curs	5.990	22.160	-73,0
<b>Despeses</b>	<b>-937.024</b>	<b>-747.642</b>	<b>25,3</b>
Aprovisionaments	-470.572	-394.812	19,2
Subministraments	-228.015	-152.867	49,2
Despeses de personal	-89.582	-83.603	7,2
Altres despeses d'exploració	-128.243	-109.405	17,2
Dotació de provisions i altres despeses extraordinàries	-20.612	-6.955	x3,0*
<b>Ebitda</b>	<b>122.661</b>	<b>93.413</b>	<b>31,3</b>
Amortitzacions	-29.966	-28.130	6,5
Deteriorament de valor dels actius	-539	-3.450	-84,4
<b>Ebit</b>	<b>92.156</b>	<b>61.833</b>	<b>49,0</b>
Resultat financer	-4.198	-2.525	66,3
<b>Benefici abans d'impostos</b>	<b>87.958</b>	<b>59.308</b>	<b>48,3</b>
Impostos als guanys	-17.314	-9.897	74,9
<b>Benefici de l'exercici de les activitats que continuen</b>	<b>70.644</b>	<b>49.411</b>	<b>43,0</b>
Pèrdua neta del període d'activitats interrompudes	-7.655	-6.114	25,2
<b>Benefici de l'exercici</b>	<b>62.989</b>	<b>43.297</b>	<b>45,5</b>

\* Vegades en què la xifra del 2022 supera la del 2021 (en termes absoluts).

**CONCILIACIÓ DE L'EBITDA AJUSTAT**

Milers d'euros	2022	2021	%
<b>Ebitda</b>	<b>122.661</b>	<b>93.413</b>	<b>31,3</b>
Partides atípiques d'ingrés	-399	-6.569	-93,9
Partides atípiques de despesa	20.612	6.955	196,4
<b>Ebitda ajustat</b>	<b>142.874</b>	<b>93.799</b>	<b>52,3</b>

**RESULTAT INTEGRAL TOTAL**

Milers d'euros	2022	2021	%
<b>Benefici de l'exercici</b>	<b>62.989</b>	<b>43.297</b>	<b>45,5</b>
Un altre resultat integral -			
Partides que seran posteriorment reclassificades a resultats de l'exercici	-10.957	10.957	-
<b>Resultat integral total</b>	<b>52.032</b>	<b>54.254</b>	<b>-4,1</b>

**ANÀLISI ECONÒMICA DEL BALANÇ**

Milers d'euros	31-12-22	31-12-21	Variació	%
<b>Actius no corrents</b>	<b>393.040</b>	<b>358.713</b>	<b>34.327</b>	<b>9,6</b>
<b>Capital circulant</b>	<b>77.349</b>	<b>58.104</b>	<b>19.245</b>	<b>33,1</b>
Actius corrents	241.119	248.876	-7.757	-3,1
Passius corrents	-163.77	-190.77	27.002	-14,2
	0	2		
<b>Recursos emprats</b>	<b>470.389</b>	<b>416.817</b>	<b>53.572</b>	<b>12,9</b>
<b>Patrimoni net</b>	<b>360.710</b>	<b>331.613</b>	<b>29.097</b>	<b>8,8</b>
<b>Deute financer net</b>	<b>75.110</b>	<b>65.841</b>	<b>9.269</b>	<b>14,1</b>
<b>Provisions i altres deutes</b>	<b>34.569</b>	<b>19.363</b>	<b>15.206</b>	<b>78,5</b>
<b>Origen de fons</b>	<b>470.389</b>	<b>416.817</b>	<b>53.572</b>	<b>12,9</b>

**DETALL DEL DEUTE FINANCER NET**

<b>Milers d'euros</b>	<b>31-12-22</b>	<b>31-12-21</b>	<b>Variació</b>	<b>%</b>
Préstecs	85.007	65.250	19.757	30,3
Creditors per arrendament financer	12.324	6.226	6.098	97,9
Finançament de circulant	38.096	48.526	-10.430	-21,5
	<b>135.42</b>	<b>120.00</b>		
<b>Deute financer brut</b>	<b>7</b>	<b>2</b>	<b>15.425</b>	<b>12,9</b>
Tresoreria	-58.283	-51.573	-6.710	13,0
Dipòsits	-2.034	-2.588	554	-21,4
<b>Deute financer net</b>	<b>75.110</b>	<b>65.841</b>	<b>9.269</b>	<b>14,1</b>

#### D. RESULTATS PER NEGOCIS

L'any 2022 ha estat marcat per (i) l'impacte de la guerra d'Ucraïna i el seu efecte als mercats energètics europeus; i (ii) l'eliminació de les restriccions associades a la covid 19.

Com a conseqüència dels dos efectes anteriors, el tercer trimestre del 2022 va marcar la fi de la recuperació de la demanda de béns duradors de consum que s'havia iniciat el darrer trimestre del 2020 i va continuar durant 2021 i el primer semestre del 2022. Els augments de tipus d'interès decidits pels bancs centrals de les principals economies per frenar l'escalada de la inflació, unit a l'eliminació de les restriccions associades a la covid, van canviar els hàbits de consum: va disminuir la demanda de béns no peribles i va augmentar la demanda de serveis.

Aquest entorn va venir acompanyat d'altíssims costos de les energies a Europa (el gas i l'electricitat van marcar preus màxims històrics el tercer trimestre del 2022), a causa de la guerra a Ucraïna i les consegüents reduccions en el subministrament de gas rus a Europa i l'augment de la incertesa sobre alternatives de subministrament futur en quantitats suficients per satisfer la demanda.

En aquest context, els esforços dels negocis es van orientar a adaptar els ritmes de producció a la demanda (major el primer semestre de l'any i menor al segon), alhora que a defensar els marges en una situació de mercats molt volàtils i sotmesos a competitivitat creixent. El quart trimestre del 2022, en particular, Ercros va ser capaç d'aprofitar, d'una banda, la relaxació dels costos energètics (derivats de la forta reducció del consum industrial de gas, la suavitat climàtica de l'hivern, la producció d'energia renovable més gran i la millora dels subministraments de gas a Europa) i, de l'altra, la menor oferta dels seus competidors europeus, per maximitzar els volums de vendes i marges. Especialment rellevant va ser el cas de la insulsa càustica, l'escassetat d'oferta de la qual al mercat europeu el quart trimestre va ocasionar pujades de preu fins a valors mai vistos anteriorment.

Tot això, més l'obtenció de diverses ajudes estatals orientades a pal·liar els alts costos energètics de les empreses intenses en el consum d'electricitat i gas, va portar a un quart trimestre del 2022 que va donar el millor ebitda trimestral de l'any, si bé amb uns volums de venda més baixos que els de mesos anteriors (reducció del 15,5% respecte al tercer trimestre i del 19,7% respecte al quart trimestre del 2021), en línia amb la demanda decreixent de productes químics que venim observant des de mitjans del 2022

Per a tot l'exercici, els volums comercialitzats per la divisió de **derivats del clor** van experimentar una reducció del 7,9% respecte al 2021 que, si bé de manera diferent, va afectar gairebé tots els seus productes. Tot i el menor volum, les vendes de la divisió van augmentar un 39,3% i l'ebitda un 103,8%, en un context de mercats molt tensos (el primer semestre per a la majoria dels productes d'aquesta divisió i al quart trimestre per a la sosa càustica) a causa dels majors costos de fabricació. La ràtio ebitda/vendes es va situar en el 18,5%, 5,8 punts per sobre de l'obtinguda el mateix període de l'any anterior (12,7%).

El 2021 la divisió de **química intermèdia** va respondre molt eficaçment a l'augment de la demanda de béns de consum duradors ocasionat per la pandèmia de la covid-19 i els tipus d'interès baixos llavors vigents. El 2022, en canvi, es va veure afectada per la demanda més baixa d'aquests béns a causa del canvi d'hàbits de consum comentat més amunt i de l'augment dels tipus d'interès. Addicionalment, malgrat l'apreciació del dòlar davant de l'euro, els productors europeus es van veure forçats a competir amb productors situats en àrees geogràfiques amb menys costos de matèries primeres i especialment energies (fonamentalment Àsia i Nord Amèrica). La conseqüència de tot això (2022 versus 2021) va ser: (i) una reducció del 15,3% en els volums comercialitzats, tot i que la facturació va augmentar un 9,2% a causa de l'augment dels preus; i (ii) una disminució de l'ebitda del 51,4%. La ràtio ebitda/vendes es va situar en el 5,7%, davant del 12,8% del 2021.

En el cas de la **divisió de farmàcia**, i respecte al 2021, el volum de vendes va augmentar un 13,1%, continuant el camí de recuperació iniciat per aquesta divisió a la segona meitat del 2021. Aquesta recuperació va venir acompanyada d'un augment de els preus de venda, que va donar lloc a una pujada de la facturació del 28,0%. Tot i això, les severes polítiques de preus regulats de nombrosos països, que impedeixen traslladar íntegrament els increments de costos de les energies i les matèries primeres, van limitar 1,2 milions d'euros l'increment de l'ebitda. La ràtio ebitda/vendes es va situar en el 5,0%, enfront del 4,1% del 2021, encara molt lluny del marge habitual d'aquesta divisió, que s'espera recuperar els propers trimestres a mesura que es redueixi el preu de les matèries primeres i es flexibilitzi la política de preus regulats.

El tercer trimestre del 2022 Ercros va iniciar la venda de tres nous productes que van ampliar el dossier d'aquesta divisió: eritromicina dihidrat, famotidina micronitzada i fosfomicina estèril amb cítric. El quart trimestre s'han obert canals comercials a nous mercats. D'altra banda, tal com ja es va avançar en notes anteriors, el 2023 es preveu disposar de l'aprovació requerida per a la fabricació i la comercialització d'altres nous productes de la divisió: entre ells, la vancomicina, la gentamicina i l'àcid fusídic estèril.

### **RESULTATS PER NEGOCIS**

<b>Milers d'euros</b>	<b>2022</b>	<b>2021</b>	<b>%</b>
<b>Divisió de derivats del clor</b>			
Vendes de productes	673.099	483.046	39,3
Ebitda ajustat	124.816	61.250	103,8
Ebitda ajustat/vendes de productes (%)	18,5	12,7	46,2
<b>Divisió de química intermèdia</b>			
Vendes de productes	260.518	238.567	9,2
Ebitda ajustat	14.819	30.485	-51,4
Ebitda ajustat/vendes de productes (%)	5,7	12,8	-55,5
<b>Divisió de farmàcia</b>			
Vendes de productes	64.915	50.704	28,0
Ebitda ajustat	3.239	2.064	56,9
Ebitda ajustat/vendes de productes (%)	5,0	4,1	22,6

### **E. COMPLIMENT DE PREVISIONS**

A la nota de resultats del tercer trimestre del 2022, Ercros va avançar per a tot l'exercici la previsió següent (en milions d'euros): facturació per venda de productes: 950 – 1.000; contribució: 280 – 310; ebitda ajustat: 100 -115; i benefici de l'exercici: 55-70.

El quadre següent detalla, juntament amb aquesta previsió, les dades reals obtingudes l'exercici 2022. Totes les previsions s'han complert i en dues la dada real supera el límit superior del rang previst. Efectivament, tant la contribució, de 332,31 milions d'euros, com l'ebitda ajustat, de 142,87 milions, han superat el límit superior del corresponent marge que, respectivament, era de 310 milions d'euros i de 115 milions. En el cas de la facturació (vendes de productes acabats) i del benefici de l'exercici, la previsió també es compleix. En el cas de la facturació, la dada real de 998,53 milions és pràcticament igual al límit màxim de l'interval previst, 950 – 1.000; i en el cas del benefici de l'exercici, la dada real és de 62,99 milions, que queda dins de l'interval previst, 55 a 70.

#### **PREVISIONS I DADES REALS DE L'EXERCICI 2022**

<b>Milions d'euros</b>	<b>Previsió</b>	<b>Dades reals</b>
Facturació*	950 - 1.000	998,53
Contribució	280 - 310	332,31
Ebitda ajustat	100 - 115	142,87
Benefici de l'exercici	55 - 70	62,99

\*Vendes de productes.

#### **F. PREVISIÓ PER A L'ANY 2023**

El consens de les publicacions especialitzades és que el sector químic, en termes generals, experimenti un primer semestre del 2023 més fluix que el fort primer semestre del 2022, per, posteriorment, millorar gradualment al llarg de la segona meitat de l'exercici.

L'any 2023 s'ha iniciat amb pràcticament els mateixos riscos identificats al llarg del 2022. Continuem suportant un alt cost per les energies i matèries primeres, situació que es mantindrà mentre duri la guerra a Ucraïna. La reducció d'activitat de la indústria química europea observada principalment a la segona meitat del 2022 s'hauria de normalitzar de manera gradual al llarg del 2023. Aquest augment de l'oferta anirà associat a una baixada generalitzada dels preus de venda que, llevat que el cost de les matèries primeres i energies es moderin, podria afectar els marges.

En el present exercici es planteja un nou risc de competitivitat després de l'anunci dels plans d'ajuda a la indústria de països com els EE.UU. (Llei de per a la reducció de la inflació -IRA-, dotat amb 369.000 milions de dòlars), o Alemanya (Programa d'ajuts a indústries i consumidors dotat amb 200.000 milions d'euros). Si aquests plans d'ajuda no es contraresten amb mesures de suport similars als altres països de la UE, la pèrdua de competitivitat per a aquests darrers pot ser significativa.

Per al sector químic en general, i per als consumidors intensius d'energia en particular, serà molt rellevant el resultat de la reforma de mercat majorista de l'electricitat prevista a la UE i el desenvolupament normatiu espanyol del programa d'ajudes als consumidors gasintensius.

Anticipem, doncs, una marxa del sector químic a la primera meitat del 2023 més feble que l'experimentada a la primera meitat del 2022. I esperem una millora al segon semestre de l'any. És encara molt aviat per poder oferir previsions més precises .

Barcelona, 22 de febrer de 2023