

RESULTATS ANUALS D'ERCROS EXERCICI 2024

Barcelona, 25 de febrer del 2025



Ercros

CLAUS DE L'EXERCICI 2024 (I)

**CONTINUACIÓ DE LA FASE CÍCLICA D'AJUST DE MARGES PER LA
PERSISTÈNCIA D'UNA DEMANDA EUROPEA FEBLE I D'UNS
ALTS COSTOS ENERGÈTICS**

**EBITDA AJUSTAT
29 MILIONS D'EUROS**

**RESULTAT DE L'EXERCICI
-12 MILIONS D'EUROS**



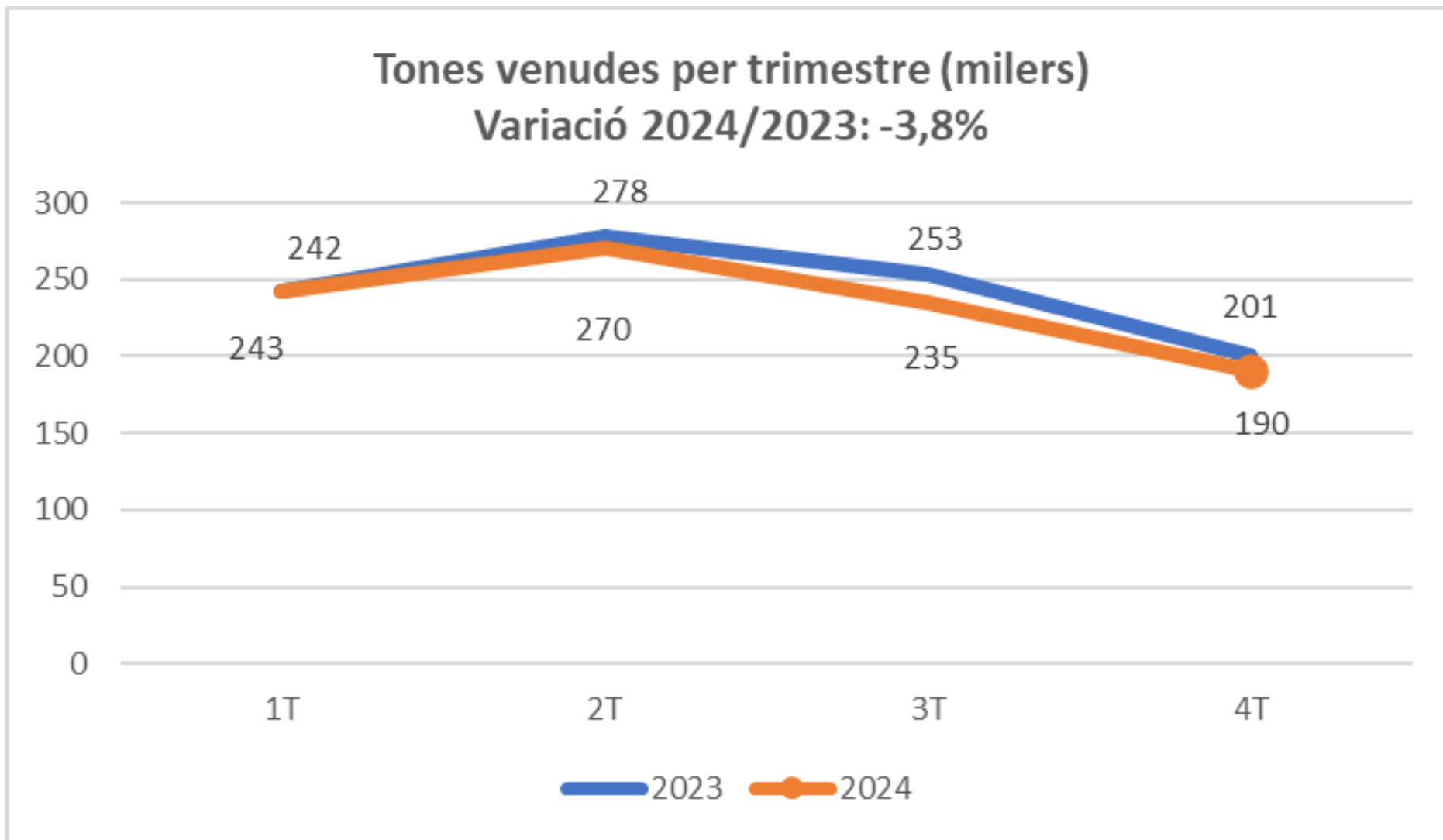
CLAUS DE L'EXERCICI 2024 (II)

5 DE MARÇ DEL 2024: LLANÇAMENT PER PART DE BONDALTI D'UNA OPA SOBRE EL 100% DE LES ACCIONS D'ERCROS A UN PREU DE 3,60 EUROS PER ACCIÓ (ajustat a 3,505 euros per acció després del dividend pagat per Ercros el passat 10 de juliol).

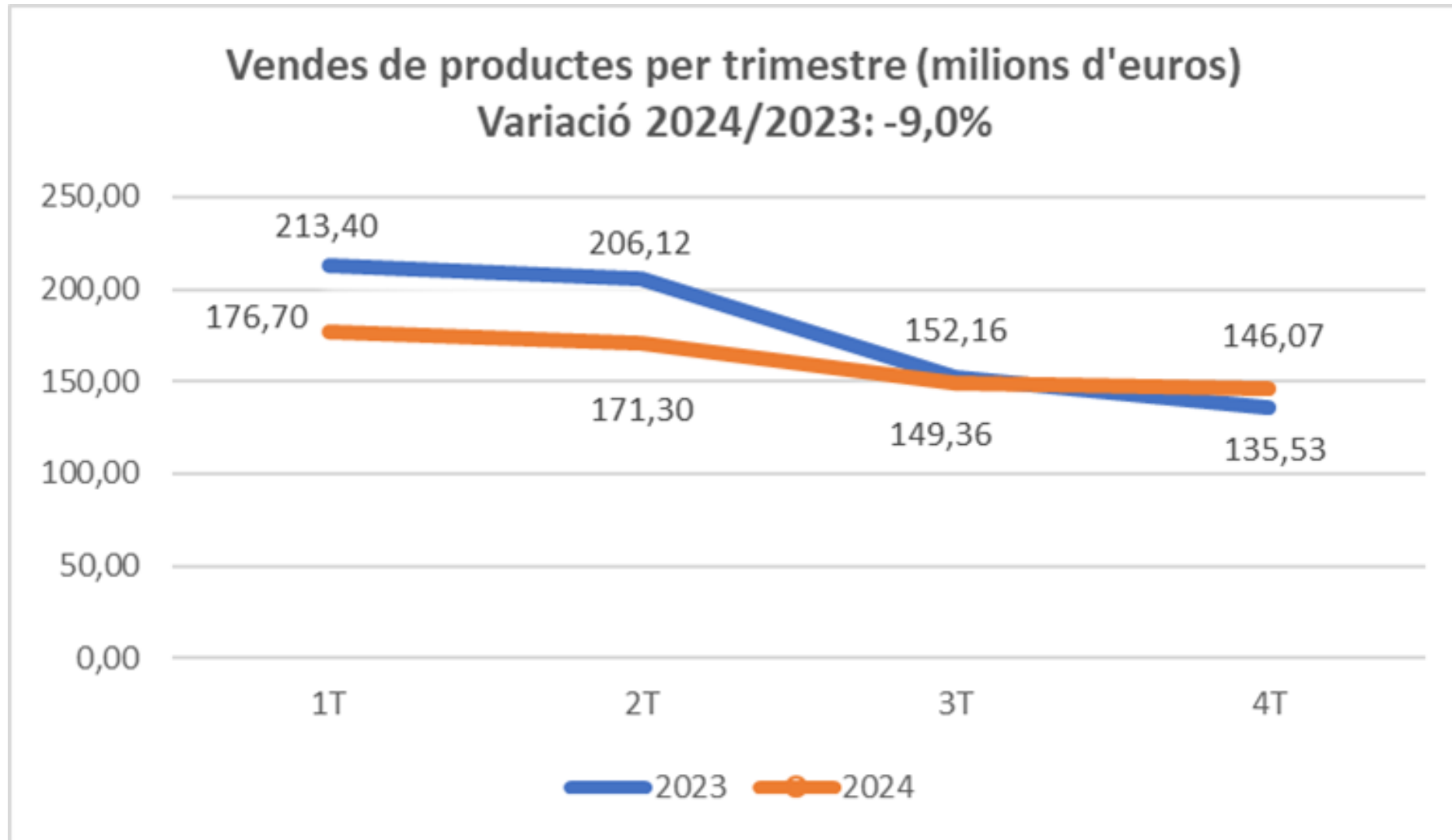
28 DE JUNY DEL 2024: LLANÇAMENT PER PART D'ESSECO D'UNA OPA SOBRE EL 100% DE LES ACCIONS D'ERCROS A UN PREU DE 3,84 EUROS PER ACCIÓ (ajustat a 3,745 euros per acció després del dividend pagat per Ercros el passat 10 de juliol).



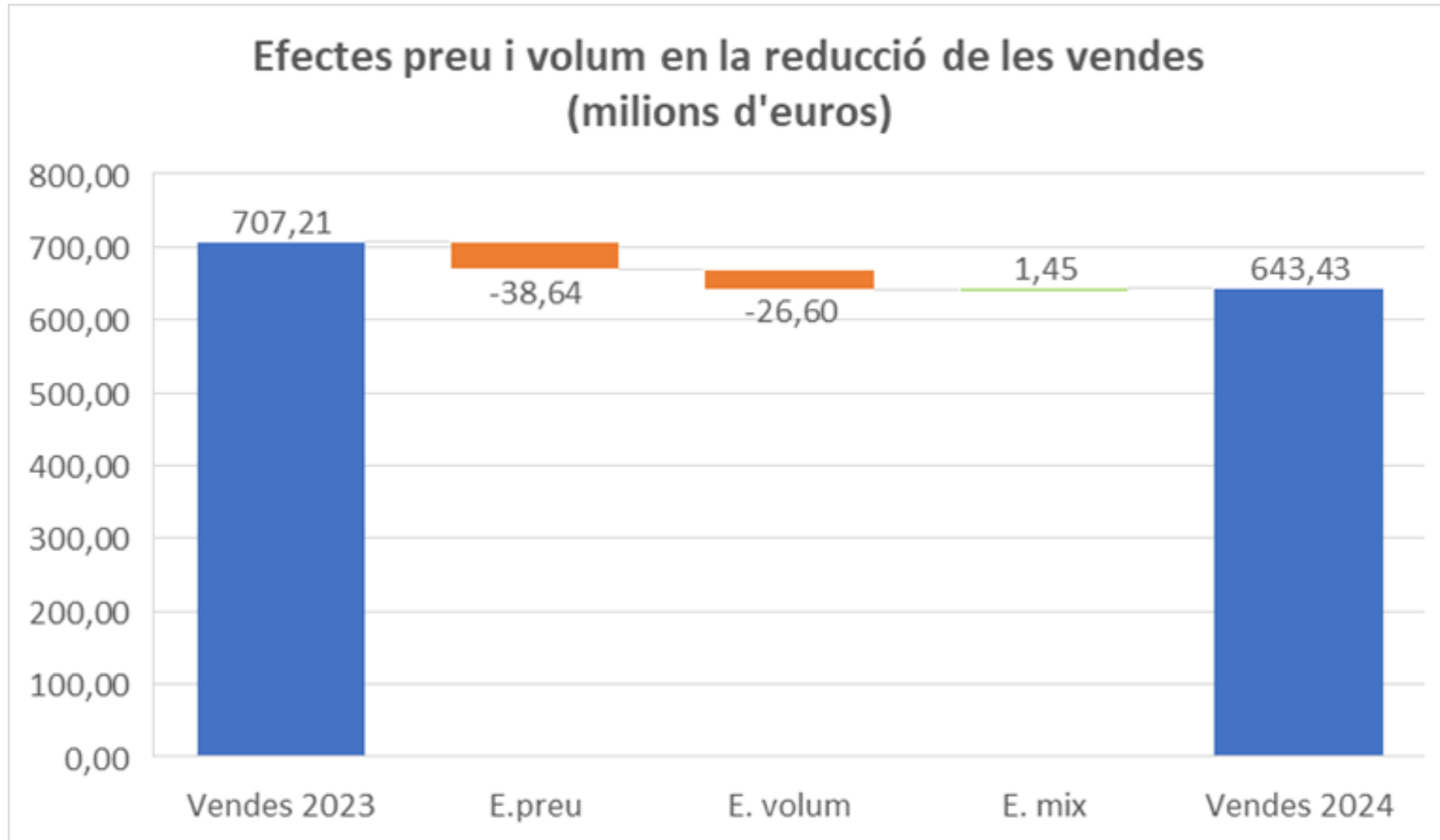
TONES



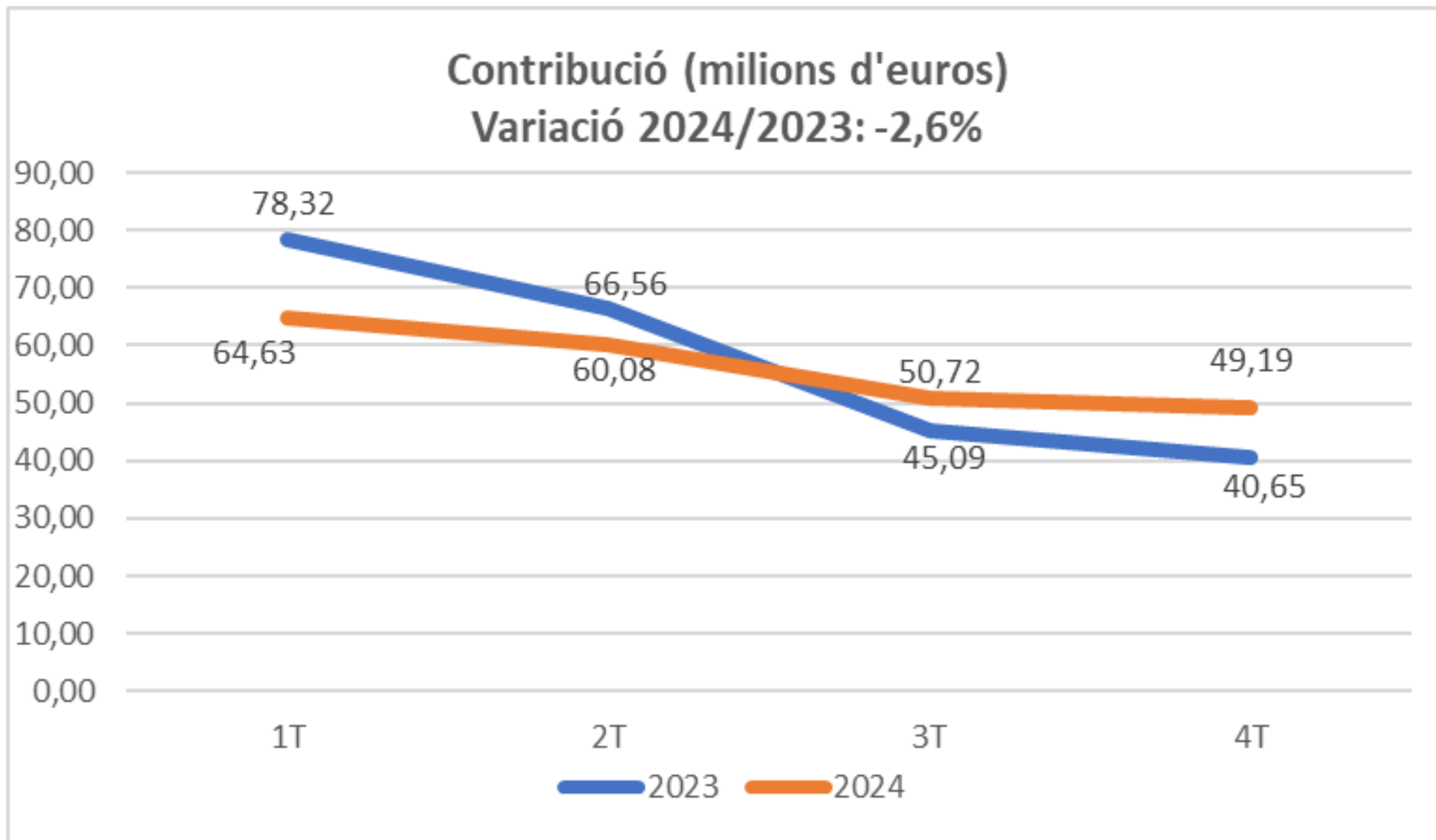
VENDES



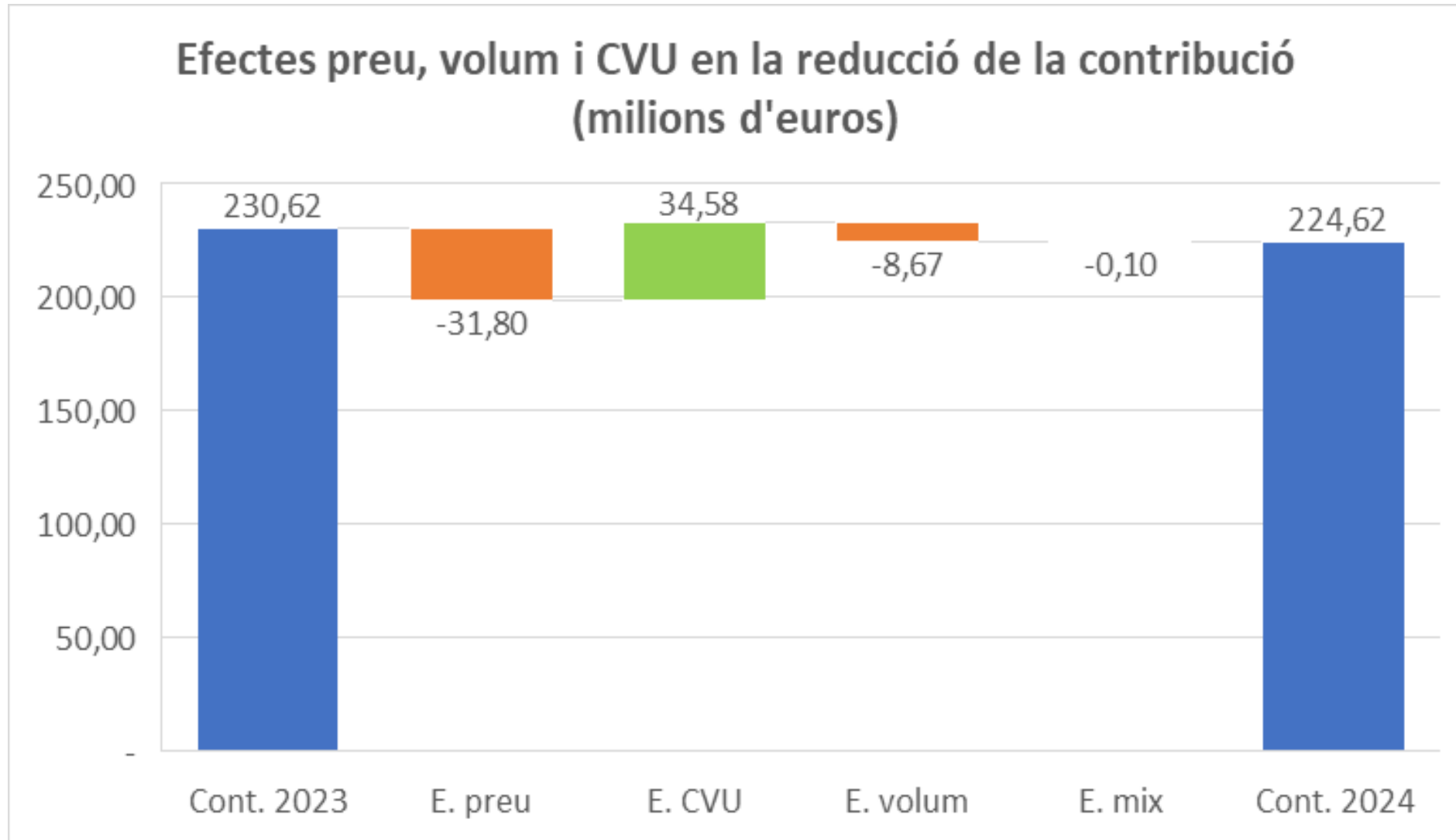
EFFECTES EN LA VARIACIÓ DE LES VENDES



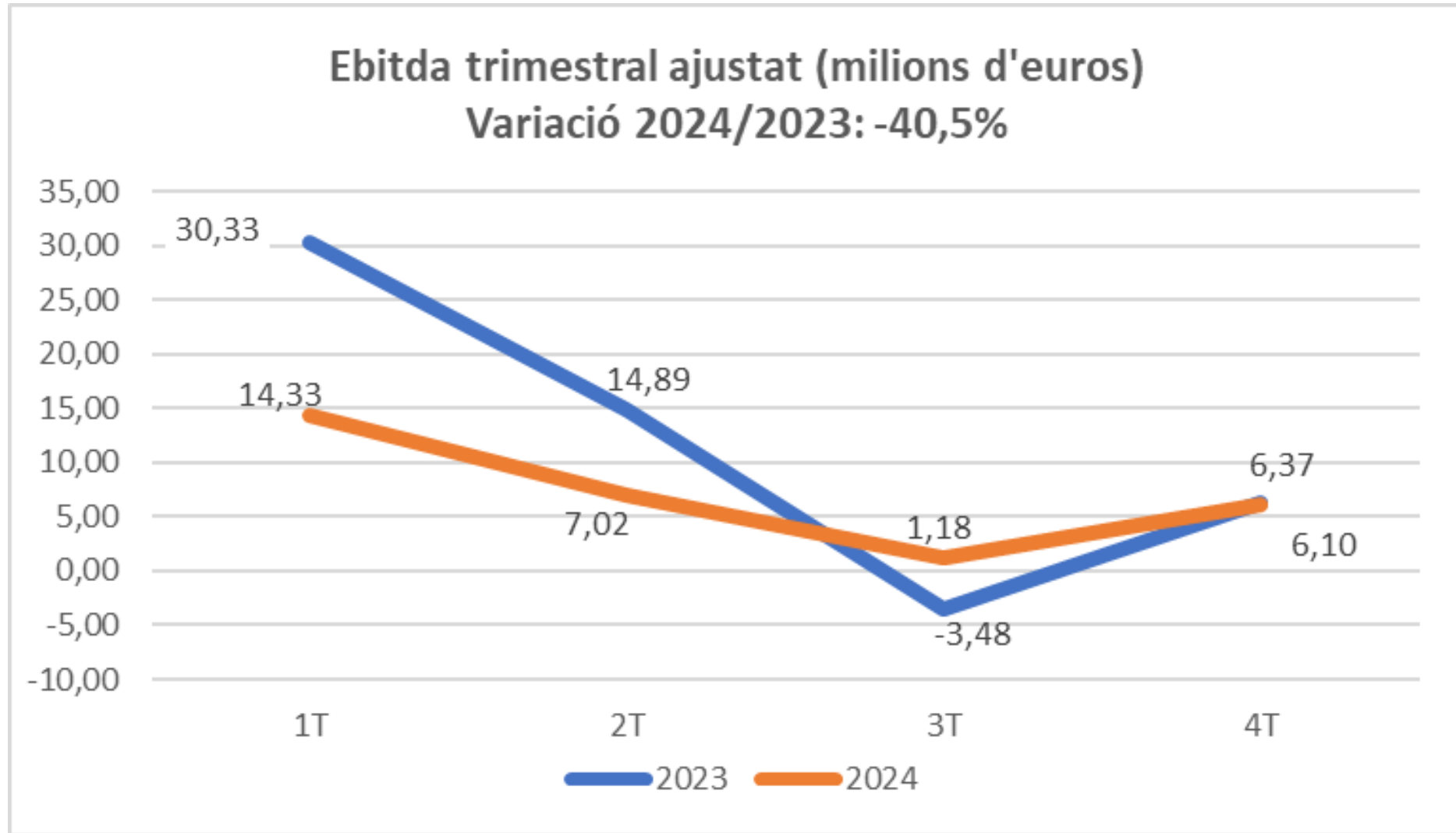
EVOLUCIÓ TRIMESTRAL DE LA CONTRIBUCIÓ



EFFECTES EN LA VARIACIÓ DE LA CONTRIBUCIÓ

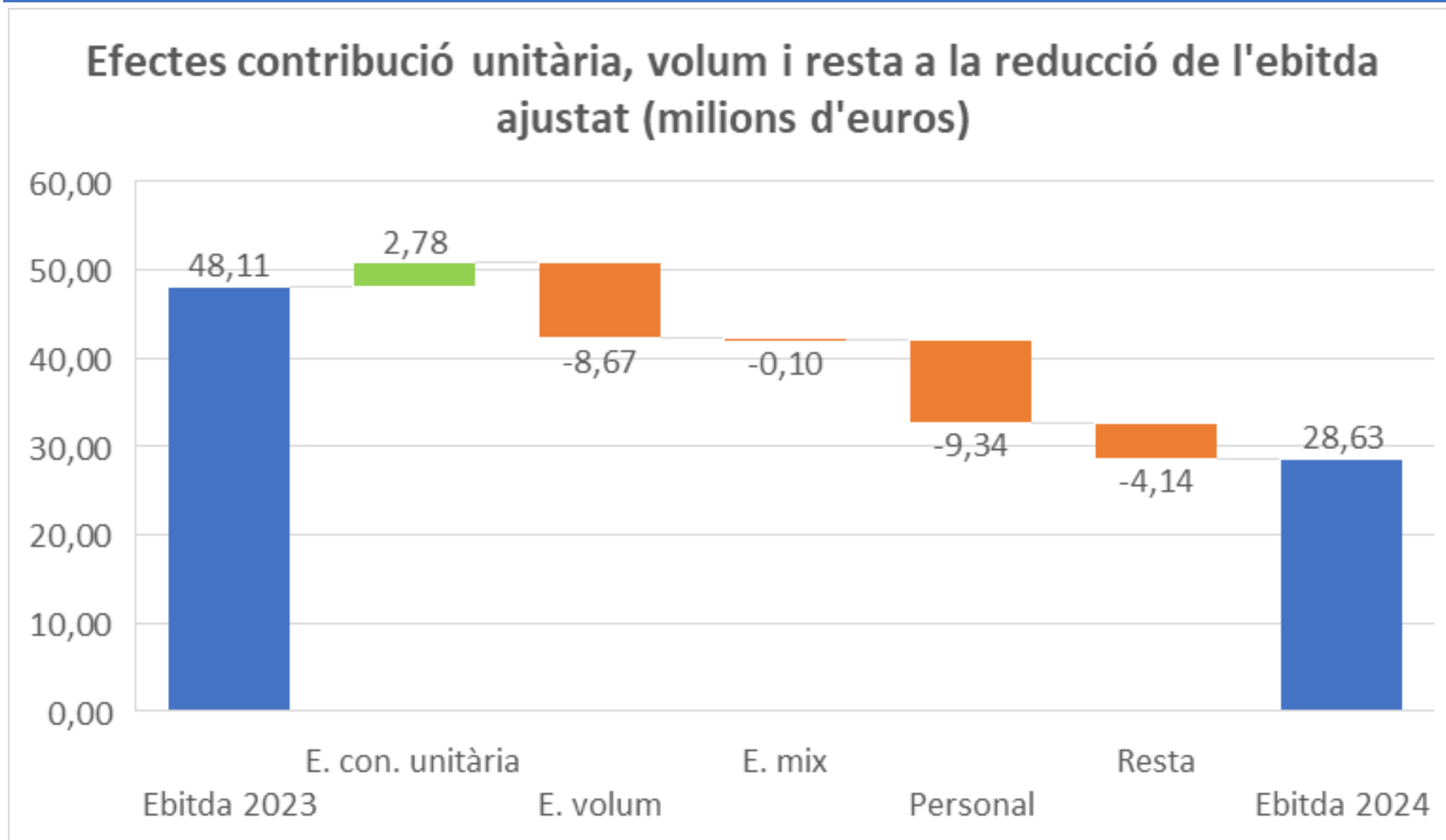


EVOLUCIÓ DE L'EBITDA AJUSTAT



Ebitda ajustat: ebitda excloent partides atípiques.

EFFECTES DE LA CONTRIBUCIÓ UNITÀRIA I EL VOLUM EN LA REDUCCIÓ DE L'EBITDA AJUSTAT



COMPTE DE RESULTATS

Milers d'euros	2024	2023	%
Activitats que continúen			
Ingressos	700.358	757.626	-7,6
Venda de productes acabats	643.426	707.214	-9,0
Prestació de serveis	23.989	18.080	32,7
Una altres ingressos	26.177	31.143	-15,9
Reversió de provisions i altres ingressos extraordinaris	5.378	1.189	×4,5*
Augment d'existències de productes acabats i en curs	1.388	-	-
Despeses	-670.982	-713.320	-5,9
Aprovisionaments	-326.838	-348.324	-6,2
Reducció d'existències de productes acabats i en curs	-	-8.880	-
Subministraments	-117.341	-137.469	-14,6
Transports	-43.274	-42.965	0,7
Despeses de personal	-100.966	-91.627	10,2
Unes altres despeses d'explotació	-77.935	-79.065	-1,4
Dotació de provisions i altres despeses extraordinàries	-4.628	-4.990	-7,3
Ebitda	29.376	44.306	-33,7
Amortitzacions	-31.460	-32.273	-2,5
(Deteriorament)/Reversió de deteriorament del valor dels actius	-1.055	1.006	-
Ebit	-3.139	13.039	-
Resultat financer	-9.115	-8.005	13,9
Benefici/(pèrdua) abans d'impostos	-12.254	5.034	-
Impost als guanys	597	23.764	-97,5
Benefici/(pèrdua) del període de les activitats que continuen	-11.657	28.798	-
Pèrdua neta del període d'activitats interrompudes	-	-1.213	-
Benefici/(pèrdua) del període	-11.657	27.585	-

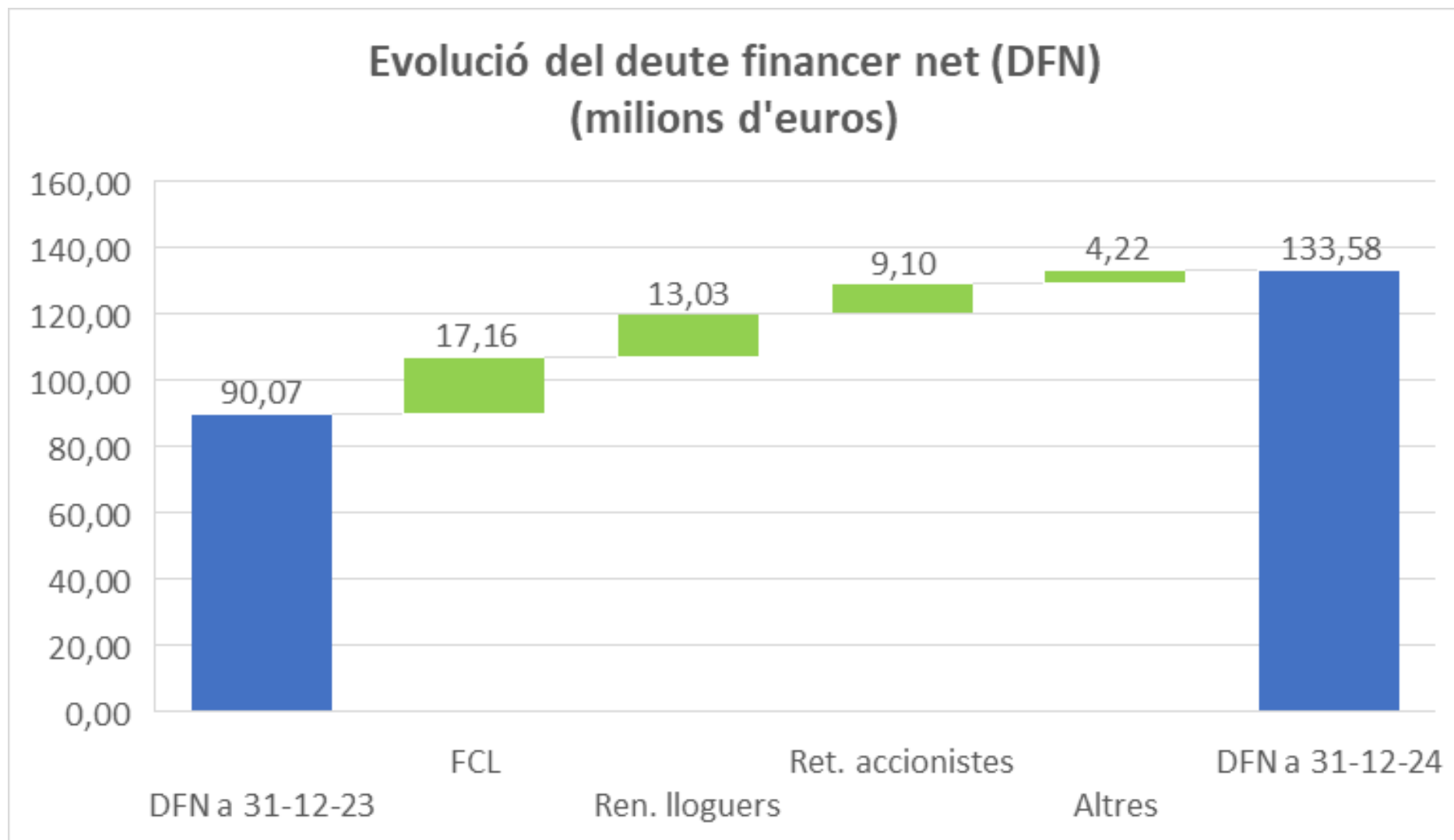
*Vegades en què la xifra del 2024 supera la del 2023 (en termes absoluts).

BALANÇ

Milers d'euros	31-12-24	31-12-23	Variació	%
Actius no corrents	403.800	419.152	-15.352	-3,7
Capital circulant	97.988	64.218	33.770	52,6
Actius corrents	207.994	169.527	38.467	22,7
Passius corrents	-110.006	-105.309	-4.697	4,5
Recursos emprats	501.788	483.370	18.418	3,8
Patrimoni net	341.157	363.115	-21.958	-6,0
Deute financer net	133.578	90.070	43.508	48,3
Provisions i altres deutes	27.053	30.185	-3.132	-10,4
Origen de fons	501.788	483.370	18.418	3,8



PER QUÈ EL DEUTE FINANCER NET PUJA?



DETALL DEL DEUTE FINANCER

Milers d'euros	31-12-24	31-12-23	Variació	%
Préstecs	91.013	108.831	-17.818	-16,4
Creeditors per arrendament financer	13.982	9.260	4.722	51,0
Finançament de circulant	67.340	13.158	54.182	×5,1*
Deute financer brut	172.335	131.249	41.086	31,3
Tresoreria	-36.729	-39.145	2.416	-6,2
Dipòsits	-2.028	-2.034	6	-0,3
Deute financer net	133.578	90.070	43.508	48,3

*Vegades en què la xifra de 2024 supera la de 2023 (en termes absoluts).



LIQUIDITAT

Milers d'euros	31-12-24	31-12-23	%
Tresoreria	36.729	39.145	-6,2
Finançament no disposat	73.410	109.487	-33,0
Liquiditat total	110.139	148.632	-25,9

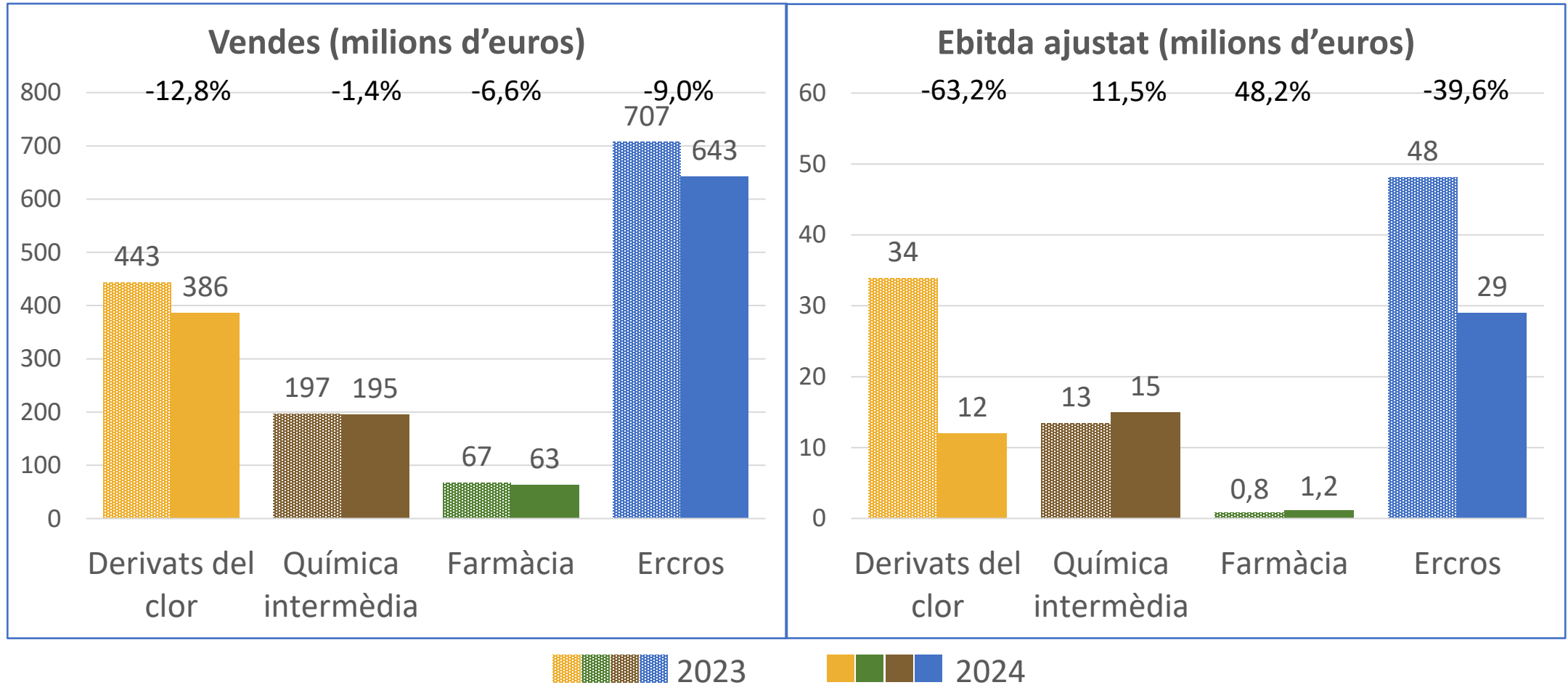


RESULTATS PER NEGOCIS

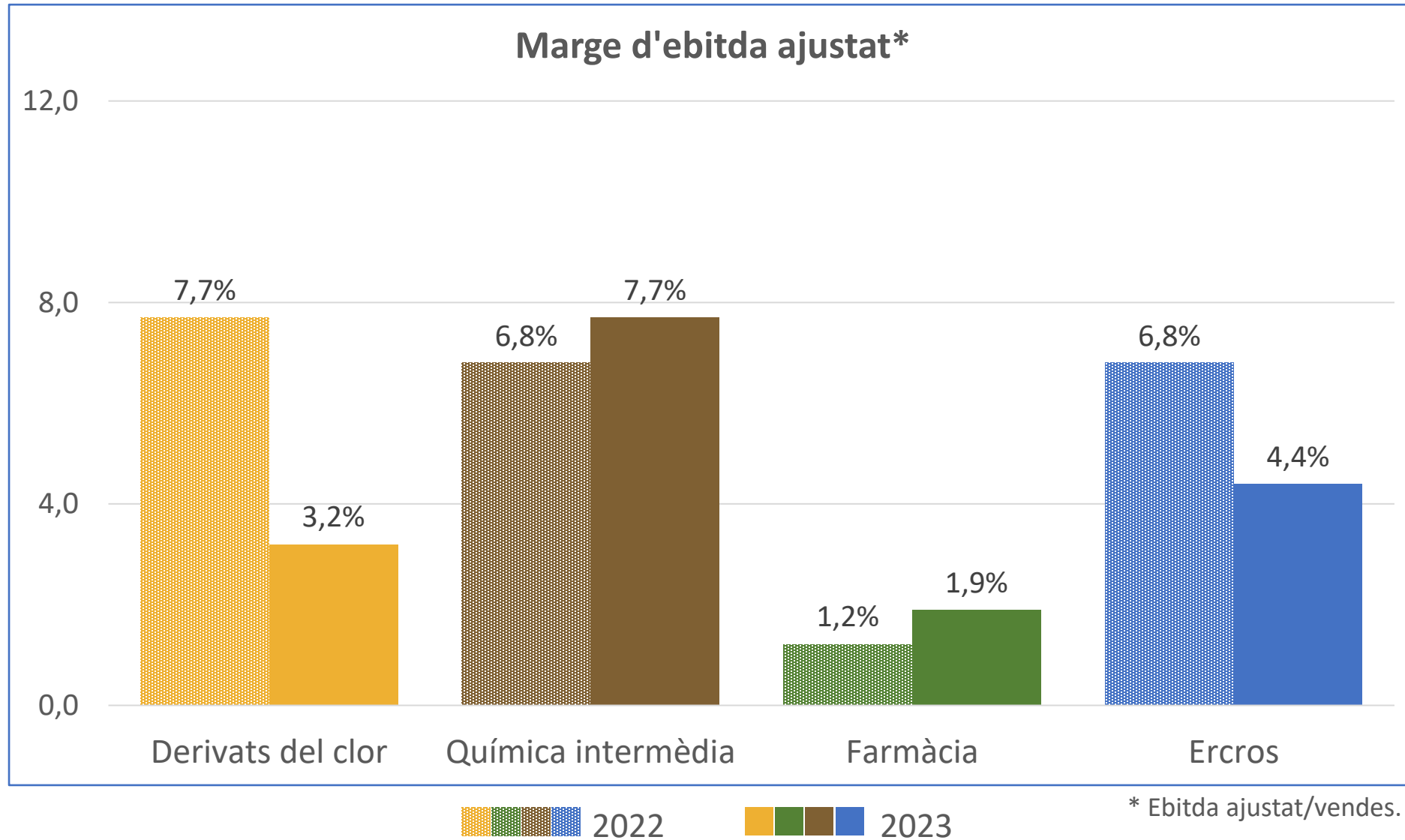
Milers d'euros	2024	2023	%
Divisió de derivats del clor			
Vendes de productes	386.224	442.729	-12,8
Ebitda ajustat	12.452	33.873	-63,2
Ebitda ajustat/vendes de productes (%)	3,2	7,7	-57,9
Divisió de química intermèdia			
Vendes de productes	194.558	197.392	-1,4
Ebitda ajustat	14.972	13.423	11,5
Ebitda ajustat/vendes de productes (%)	7,7	6,8	13,2
División de farmacia			
Vendes de productes	62.644	67.093	-6,6
Ebitda ajustat	1.202	811	48,2
Ebitda ajustat/vendes de productes (%)	1,9	1,2	58,7



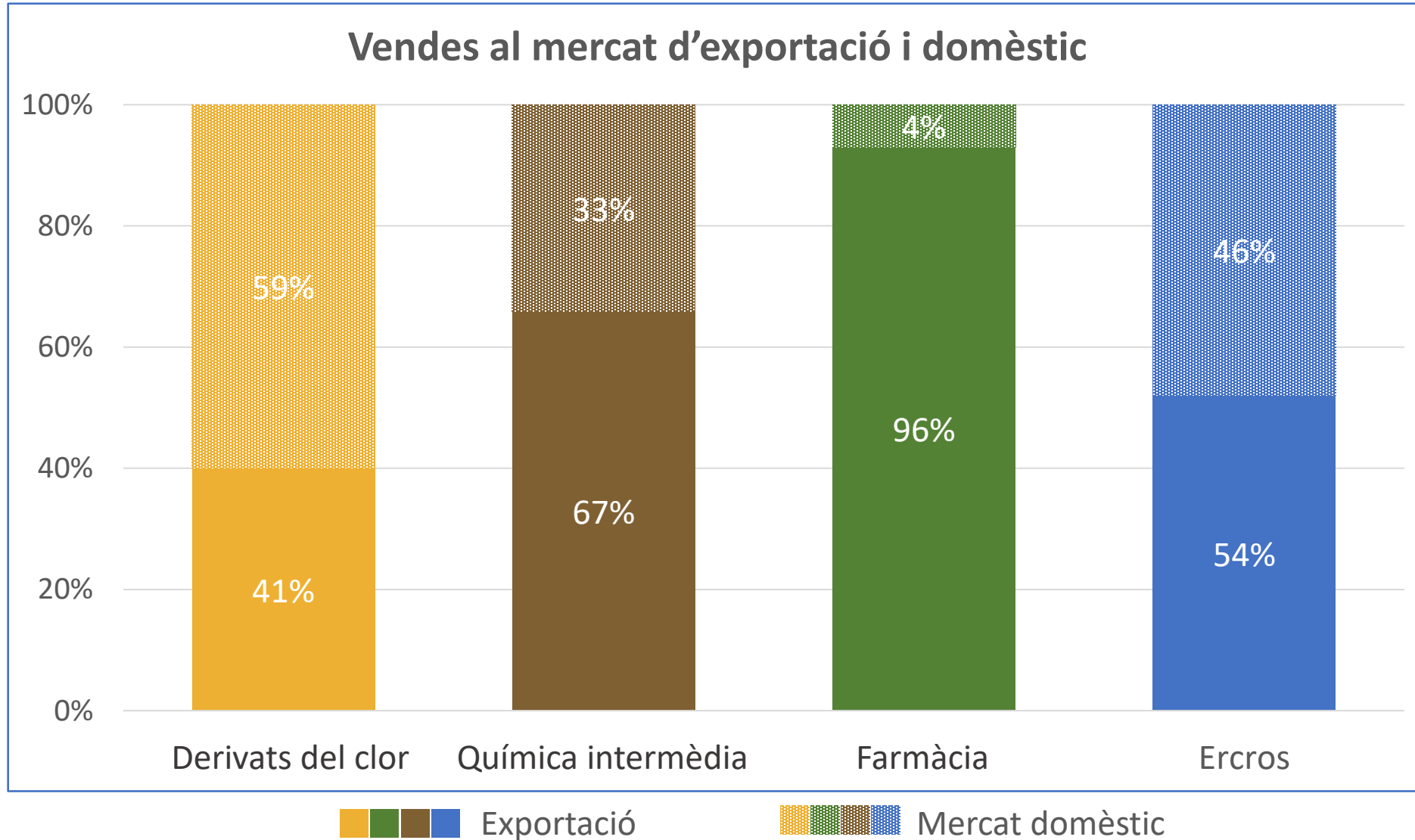
DIFERÈNCIES ENTRE NEGOCIS



DIFERÈNCIES ENTRE NEGOCIS

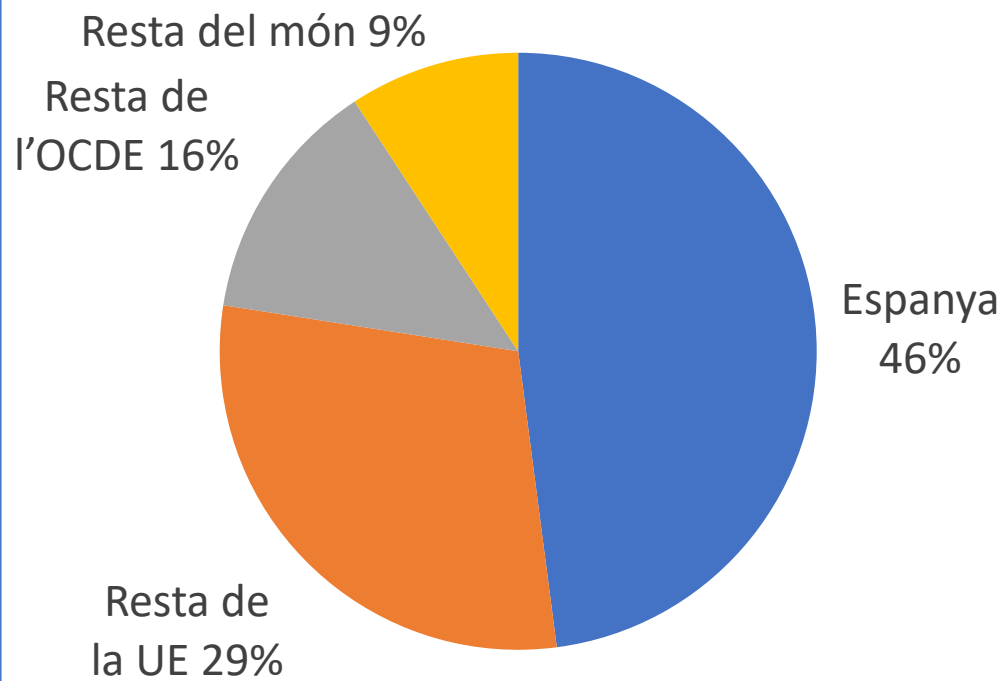


COMERÇ EXTERIOR PER NEGOCIS

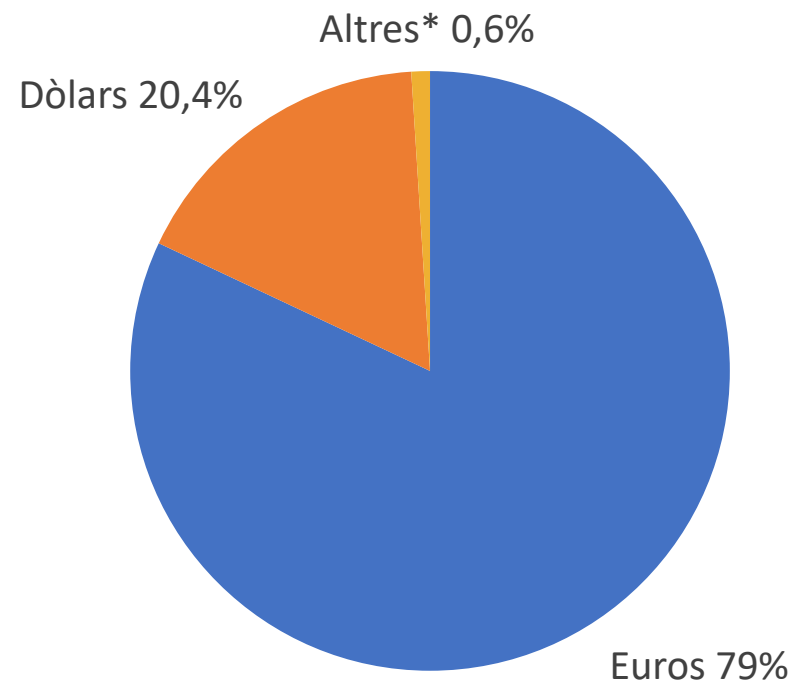


ESTRUCTURA DE LES VENDES

Vendes per destinacions



Vendes per divises



* Lliura esterlina i ien.



INVERSIONS DEL PLA 3D

El Pla 3D conté 20 projectes que al llarg del període 2021-2029 suposaran una inversió acumulada de 92 milions d'euros i un ebitda addicional, també acumulat, de 194 milions d'euros. Les inversions del Pla s'estan duent a terme segons el calendari previst.

A data d' avui, han culminat les següents actuacions:

Diversificació

- Ampliació de la planta de poliols a Tortosa.
- Ampliació de la planta de compostos per emmotllar a Cerdanyola.
- Ampliació de les plantes de clorit sòdic i ATCC a Sabiñánigo.
- Ampliació de la planta de fosfomicina trometamol; producció d'àcid fusídic micronitzat estèril; i noves plantes d'extracció de sals d'eritromicina i de vancomicina i gentamicina, a Aranjuez.
- Ampliació de la planta de resines ErcrosTech a Almussafes.

Digitalització

- Implantació i millora de projectes de Business Intelligence en les àrees de compres, logística, producció i manteniment.
- *Tracking* de les expedicions per via marítima i terrestre.
- Solucions per a l'ús de dispositius mòbils i digitalització en processos de càrrega, descàrrega i permisos de treball.

Digitalització (segueix)

- Es troben en fase avançada: els projectes de Big Data i IoT (Internet de les coses); la introducció de millores en el control de les plantes de producció mitjançant intel·ligència artificial (IA); l'ús de dispositius mòbils en el manteniment i la logística; la millora de les infraestructures; la ciberseguretat; l'optimització de l'entorn de treball i l'automatització de plantes; la sensorització; i l'actualització dels sistemes de control de l'àrea de producció.

Descarbonització

- Millora de l'eficiència energètica a Tortosa i optimització dels consums energètics a Cerdanyola.
- Substitució de lluminàries per led a les fàbriques de la divisió de química intermèdia, el complex industrial de Tarragona i les fàbriques de Flix i Sabiñánigo.
- Optimització dels consums de productes químics i matèries primeres a Aranjuez.
- Millora de l'aprofitament de l'hidrogen a Sabiñánigo, Vila-seca I i Vila-seca II.
- Nova planta de cristal·lització de la sal a Sabiñánigo.
- Nou parc de generació d'energia fotovoltaica a Monzón.
- Nova planta de producció de compostos per emmotllar amb material reciclat (Recycled Carbaicar) a Cerdanyola.
- Projectes diversos de millora d'eficiència energètica a Almussafes.



QUÈ ESPEREM DEL 2025?

- El consens de les publicacions especialitzades retarda l'inici de la recuperació del sector químic europeu a la segona meitat del 2025.
- En aquest entorn d'alta incertesa, debilitat de la demanda, alts costos energètics i forta competència internacional, no es pot descartar que el marge i el volum de vendes d'Ercros continuïn veient-se negativament afectats al llarg de l'any.
- El nivell d'incertesa podria augmentar significativament degut a la previsible política aranzelària dels EUA, però podria disminuir de forma important, almenys a l'àrea dels preus de l'energia, si la guerra a Ucraïna arribés a la seva fi.





Per a més informació:

Ercros

Av. Diagonal, 593-595

08014 Barcelona

Tel.: 934 393 009

609 880 630

E-mail: ercros@ercros.es

www.ercros.es