



643 milions d'€ en vendes



1.335 persones en plantilla



54% de exportació  
(100 països)



10 centres de producció

Ercros: tradició centenària que mira al futur

Ercros és un grup industrial diversificat en tres àrees d'activitat: la divisió de derivats del clor, unitat estratègica el nexa comú del qual és el clor; la divisió de química intermèdia, centrada en la química del formaldehid; i la divisió de farmàcia, dedicada als principis actius farmacèutics. Ocupa una posició de lideratge en els mercats de la majoria dels seus productes.

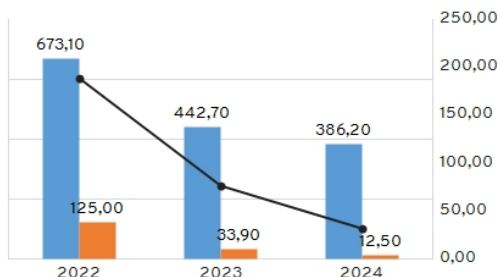
Els principis que guien la seva activitat són la seguretat de les instal·lacions i la salut de les persones, el respecte pel medi ambient, la qualitat dels seus productes, i el diàleg i la transparència amb la societat.

Cotitza al mercat continu de la borsa de valors espanyola.

Vendes i ebitda ajustat de cada divisió (M€)

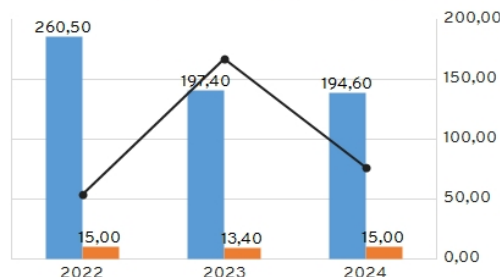
Derivats del clor

● Vendes ● Ebitda ajustat ● Ebitda ajustat/vendes



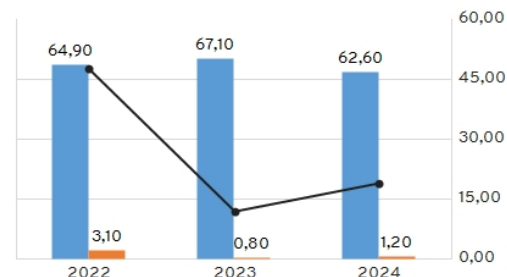
Química intermèdia

● Vendes ● Ebitda ajustat ● Ebitda ajustat/vendes

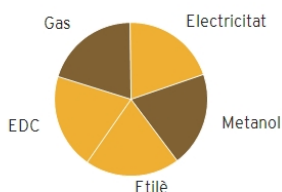


Farmàcia

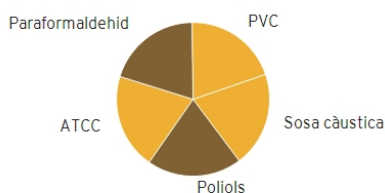
● Vendes ● Ebitda ajustat ● Ebitda ajustat/vendes



Les principals matèries primeres



Els principals productes



Posició competitiva

	Espanya	Europa	Món
<b>Derivats del clor</b>			
ATCC	1 <sup>a</sup>	1 <sup>a</sup>	-
Clorat sòdic	1 <sup>a</sup>	4 <sup>a</sup>	-
Hipoclorit sòdic	1 <sup>a</sup>	11 <sup>a</sup>	-
Potasa càustica	1 <sup>a</sup>	7 <sup>a</sup>	-
PVC	1 <sup>a</sup>	9 <sup>a</sup>	-
Sosa càustica	1 <sup>a</sup>	9 <sup>a</sup>	-
<b>Química intermèdia</b>			
Resines	2 <sup>a</sup>	7 <sup>a</sup>	-
Formaldeid	1 <sup>a</sup>	5 <sup>a</sup>	-
Paraformaldeid	1 <sup>a</sup>	1 <sup>a</sup>	1 <sup>a</sup>
Poliolis	1 <sup>a</sup>	2 <sup>a</sup>	3 <sup>a</sup>
Compostos per emmotllar	1 <sup>a</sup>	2 <sup>a</sup>	3 <sup>a</sup>
<b>Farmàcia</b>			
Àcid fusídic	-	2 <sup>a</sup>	2 <sup>a</sup>
Fosfomicines	1 <sup>a</sup>	2 <sup>a</sup>	3 <sup>a</sup>
Eritromicines	1 <sup>a</sup>	1 <sup>a</sup>	-

Divises i mercats (2024)

Divises i mercats d'Ercros

Mercats de les divisions

Pastís divises



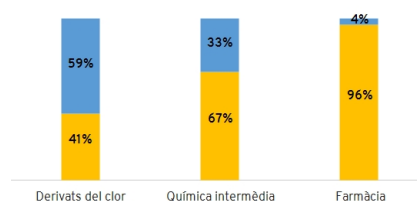
● Euro  
● Dòlar americà  
● Altres

Pastís mercats



● Mercat espanyol  
● Resta de la UE  
● Resta de l'OCDE  
● Resta del món

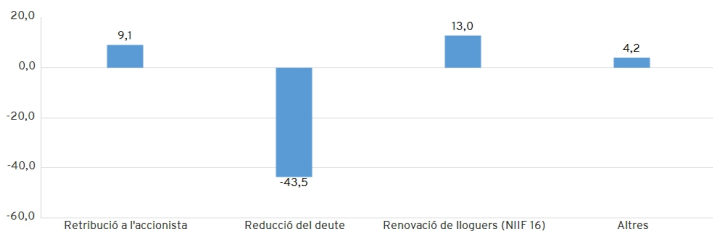
● Exportació ● Mercat espanyol



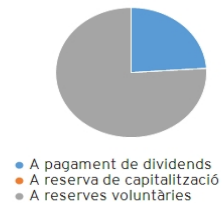
Dades rellevants (M€)

Compte de resultats	2023	2024
<b>Activitats que continuen</b>		
<b>Ingressos</b>	<b>757,6</b>	<b>700,4</b>
Vendes	707,2	643,4
Prestació de serveis	18,1	23,9
Altres ingressos	31,1	27,6
Reversió de provisions	1,2	5,4
<b>Despeses</b>	<b>-713,3</b>	<b>-670,9</b>
Aprovisionaments i subministraments (A&S)	-528,8	-487,5
Despeses de personal	-91,6	-100,9
Altres despeses i reducció d'existències	-88,0	-77,9
Dotació de provisions	-5,0	-4,6
<b>Ebitda</b>	<b>44,3</b>	<b>29,4</b>
Amortitzacions i deterioraments	-31,3	-32,5
Resultat financer	-8,0	-9,1
<b>Resultat abans d'impostos</b>	<b>5,0</b>	<b>-12,2</b>
Impostos als guanys	23,8	0,6
<b>Resultat de les activitats que continuen</b>	<b>28,8</b>	<b>-11,7</b>
Resultat de les activitats interrompudes	-1,2	-
<b>Resultat de l'exercici</b>	<b>27,6</b>	<b>-11,7</b>
<b>Balanç</b>		
	31-12-2023	31-12-2024
Actius no corrents	419,2	403,8
Capital circulant	64,2	98,0
Patrimoni total (PT)	363,1	341,1
Deute financer net (DFN)	90,1	133,6
Provisions i altres deutes	30,2	27,1

Aplicació del flux de caixa lliure (2024)



Aplicació del resultat (2023)



L'acció



<b>Capitalització borsària</b>	262,0
(05-03-25) (M EUR)	
<b>Volum</b>	80.215
(05-03-25) (accions)	
<b>Capital social</b>	27,43
(05-03-25) (M EUR)	
<b>N. d'accions</b>	91,4
(05-03-25) (milions d'accions)	

Ràtios

	31-12-2023	31-12-2024
<b>Financers</b>		
<b>Palanquejament</b> [DFN ÷ PT]	0,25	0,39
<b>Solvència</b> [DFN ÷ ebitda ajustat]	1,87	4,67
<b>Liquiditat</b> [actius corrents ÷ passius corrents]	1,28	1,15
<b>ROCE</b> [ebit ÷ recursos emprats] (%)	2,70	-0,63
<b>Operatius</b>		
<b>Productivitat</b> [valor afegit ÷ n. de treballadors] (€/persona)	101.899	97.634
<b>Marge de contribució/vendes</b> [(vendes + prestació de serveis + A&S + reducció d'existències) ÷ (vendes + prestació de serveis)] (%)	31,80	33,70
<b>Marge de contribució/vendes</b> (%)	6,63	4,29
<b>Borsàries</b>		
<b>BPA</b> [resultat ÷ n. d'accions] (€)	0,29	-0,13
<b>PER</b> [capitalització ÷ resultat]	8,75	-

Indicadors ASG

	2023	2024
<b>Dones</b> (% plantilla)	18,3	19,4
<b>CAPEX</b> (M€)	27,7	27,7
<b>Despeses en sostenibilitat</b> (M€)	19,1	17,6
<b>Despeses i inversió en R+D</b> (M€)	6,6	6,7
<b>Formació</b> (hores anuals/persona)	26,7	24,2
<b>Índex de freqüència d'accidents</b>	2,7	2,8
<b>Índex d'emissions de CO<sub>2</sub></b> (% variació vs any anterior)	-8,1	-0,8
<b>Consum d'energia</b> (% variació vs any anterior)	-3,0	-5,9

Contacte

Contacte: [ercros@ercros.es](mailto:ercros@ercros.es)

Web: [www.ercros.es](http://www.ercros.es)