

INFORME ANUAL



**ERCROS, S.A.
Y
SOCIEDADES DEPENDIENTES**

**Informe de auditoría, cuentas anuales consolidadas
e informe de gestión consolidado,
correspondientes al ejercicio anual terminado
el 31 de diciembre de 2024**

(Información preparada de acuerdo con las normas internacionales
de información financiera adoptadas por la Unión Europea)

ÍNDICE DE CONTENIDOS

A. Informe de auditoría del Grupo Ercros

B. Cuentas anuales consolidadas del Grupo Ercros

- B 1. Estado consolidado de situación financiera
- B 2. Estado consolidado del resultado integral total
- B 3. Estado de cambios en el patrimonio consolidado
- B 4. Estado consolidado de flujos de efectivo
- B 5. Memoria de las cuentas anuales consolidadas
- B 6. Responsabilidad de las cuentas anuales consolidadas del Grupo

C. Informe de gestión del Grupo Ercros

- C 1. Situación del Grupo
- C 2. Evolución y resultado de los negocios
- C 3. Liquidez y recursos del capital
- C 4. Riesgos e incertidumbres
- C 5. Acontecimientos posteriores al cierre del ejercicio
- C 6. Riesgos y oportunidades asociados al cambio climático
- C 7. Evolución previsible
- C 8. Actividades de I+D+i
- C 9. Adquisición y enajenación de acciones propias
- C 10. Otra información relevante
- C 11. Informe anual de remuneraciones de consejeros
- C 12. Informe anual de gobierno corporativo
- C 13. Estado de Información no financiera
- C 14. Responsabilidad del informe de gestión consolidado del Grupo

A. INFORME DE AUDITORÍA DEL GRUPO ERCROS

**Ercros, S.A. y
sociedades dependientes**

Informe de auditoría
Cuentas anuales consolidadas al 31 de diciembre de 2024
Informe de gestión consolidado



Informe de auditoría de cuentas anuales consolidadas emitido por un auditor independiente

A los accionistas de Ercros, S.A.:

Informe sobre las cuentas anuales consolidadas

Opinión

Hemos auditado las cuentas anuales consolidadas de Ercros, S.A. (la Sociedad dominante) y sus sociedades dependientes (el Grupo), que comprenden el estado de situación financiera a 31 de diciembre de 2024, el estado del resultado, el estado del resultado global, el estado de cambios en el patrimonio neto, el estado de flujos de efectivo y la memoria, todos ellos consolidados, correspondientes al ejercicio terminado en dicha fecha.

En nuestra opinión, las cuentas anuales consolidadas adjuntas expresan, en todos los aspectos significativos, la imagen fiel del patrimonio y de la situación financiera del Grupo a 31 de diciembre de 2024, así como de sus resultados y flujos de efectivo, todos ellos consolidados, correspondientes al ejercicio terminado en dicha fecha, de conformidad con las Normas Internacionales de Información Financiera, adoptadas por la Unión Europea (NIIF-UE), y demás disposiciones del marco normativo de información financiera que resultan de aplicación en España.

Fundamento de la opinión

Hemos llevado a cabo nuestra auditoría de conformidad con la normativa reguladora de la actividad de auditoría de cuentas vigente en España. Nuestras responsabilidades de acuerdo con dichas normas se describen más adelante en la sección *Responsabilidades del auditor en relación con la auditoría de las cuentas anuales consolidadas* de nuestro informe.

Somos independientes del Grupo de conformidad con los requerimientos de ética, incluidos los de independencia, que son aplicables a nuestra auditoría de las cuentas anuales consolidadas en España según lo exigido por la normativa reguladora de la actividad de auditoría de cuentas. En este sentido, no hemos prestado servicios distintos a los de la auditoría de cuentas ni han concurrido situaciones o circunstancias que, de acuerdo con lo establecido en la citada normativa reguladora, hayan afectado a la necesaria independencia de modo que se haya visto comprometida.

Consideramos que la evidencia de auditoría que hemos obtenido proporciona una base suficiente y adecuada para nuestra opinión.

Cuestiones clave de la auditoría

Las cuestiones clave de la auditoría son aquellas cuestiones que, según nuestro juicio profesional, han sido de la mayor significatividad en nuestra auditoría de las cuentas anuales consolidadas del periodo actual. Estas cuestiones han sido tratadas en el contexto de nuestra auditoría de las cuentas anuales consolidadas en su conjunto, y en la formación de nuestra opinión sobre éstas, y no expresamos una opinión por separado sobre esas cuestiones.

Cuestiones clave de la auditoría	Modo en el que se han tratado en la auditoría
----------------------------------	---

Registro y valoración de las provisiones para remediación ambiental	
---	--

Tal y como se indica en la nota 1 de la memoria consolidada adjunta, las actividades principales del Grupo se centran en la producción y comercialización de productos químicos y principios activos farmacéuticos genéricos, por lo que determinados centros de producción que opera el Grupo están sujetos a riesgos de que se produzcan daños medioambientales.

En este sentido, la dirección del Grupo tiene implementados controles para identificar los riesgos medioambientales derivados de su actividad que incluyen, entre otros, especialistas y asesores legales, y en los que se apoya para realizar las correspondientes estimaciones y registrar las provisiones para remediación ambiental, cuyo importe a 31 de diciembre de 2024 asciende a 20.819 miles de euros (nota 6 j)).

Estas provisiones requieren el uso de juicios y estimaciones por parte de la dirección y obedecen a la responsabilidad en la remediación ambiental, que incluye principalmente la remediación de terrenos y, en su caso, el coste de desmantelamiento de las plantas afectadas.

Debido a la importancia de estos importes y la incertidumbre asociada a las citadas estimaciones en el contexto de las cuentas anuales consolidadas, la comprobación de que dichas provisiones se registran adecuadamente de acuerdo con el marco normativo de información financiera aplicable ha sido una cuestión clave en nuestra auditoría.

En relación con esta cuestión, nuestros procedimientos de auditoría han incluido, entre otros, los siguientes:

- Entendimiento y evaluación de los controles internos clave implementados por la dirección del Grupo para la identificación de los riesgos medioambientales, así como de la estimación de las provisiones para remediación ambiental.
- Evaluación de la razonabilidad de las hipótesis utilizadas por la dirección del Grupo para estimar estas provisiones en base a la información disponible, entre la que se incluyen presupuestos, estudios técnicos e informes de asesores legales externos, para lo que hemos contado con la colaboración de nuestros expertos en materia medioambiental.
- Evaluación del adecuado registro contable de estas provisiones en base al marco normativo de información financiera que resulta de aplicación.
- Evaluación de la información revelada en las cuentas anuales consolidadas adjuntas en relación con esta cuestión.

Como resultado de nuestros procedimientos no se han puesto de manifiesto observaciones esenciales que reseñar.

Cuestiones clave de la auditoría**Modo en el que se han tratado en la auditoría****Recuperabilidad de activos por impuesto diferido**

Tal y como se indica en la nota 6 o) de la memoria consolidada adjunta, a 31 de diciembre de 2024 el Grupo mantiene reconocidos en balance activos por impuesto diferido correspondientes a bases imponibles negativas y deducciones fiscales por importe de 30.039 miles de euros, así como a diferencias temporarias por importe de 11.463 miles de euros.

De acuerdo con la política contable descrita en la mencionada nota 6 o) de la memoria consolidada, la recuperación de los activos por impuesto diferido es revisada en cada cierre contable, reduciéndose el importe del saldo del activo por impuesto diferido en la medida en que se estime que no es probable que se disponga de suficientes beneficios fiscales y activándose aquellos cuya recuperación pase a ser probable.

La evaluación realizada por la dirección del Grupo de la recuperación de los activos por impuesto diferido se basa en las estimaciones de ganancias fiscales futuras, considerando la normativa fiscal aplicable.

La evaluación de la recuperabilidad de los activos por impuesto diferido es un ejercicio complejo que requiere un elevado grado de juicio y estimación basado en las previsiones de los beneficios fiscales futuros del Grupo, por lo que ha sido considerado una cuestión clave en nuestra auditoría.

Nuestros procedimientos de auditoría en relación con esta cuestión han incluido, entre otros, los siguientes:

- Entendimiento del proceso establecido por la dirección para estimar las bases imponibles proyectadas del Grupo, basada en la información financiera histórica y presupuestaria, y preparada con el objetivo de evaluar la capacidad de recuperación de los activos por impuesto diferido.
- Evaluación de las hipótesis consideradas por la dirección para estimar las ganancias fiscales futuras que justifican la recuperación de los créditos fiscales generados dentro del plazo temporal previsto y, por tanto, el reconocimiento contable de los activos por impuesto diferido de acuerdo con el marco normativo de información financiera aplicable.
- Comprobación de que los cálculos de las bases imponibles estimadas son coherentes con la normativa fiscal vigente, para lo que hemos contado con la participación de nuestros expertos fiscales.
- Revisión de los desgloses incluidos en la memoria consolidada y evaluación de su conformidad con el marco normativo de información financiera aplicable.

El resultado de los procedimientos utilizados ha permitido alcanzar de forma razonable los objetivos de auditoría para los cuales dichos procedimientos fueron realizados.

Otras cuestiones

Con fecha 28 de febrero de 2024 otros auditores emitieron su informe de auditoría acerca de las cuentas anuales consolidadas del ejercicio 2023 en el que expresaron una opinión favorable.

Otra información: Informe de gestión consolidado

La otra información comprende exclusivamente el informe de gestión consolidado del ejercicio 2024, cuya formulación es responsabilidad de los administradores de la Sociedad dominante y no forma parte integrante de las cuentas anuales consolidadas.

Nuestra opinión de auditoría sobre las cuentas anuales consolidadas no cubre el informe de gestión consolidado. Nuestra responsabilidad sobre el informe de gestión consolidado, de conformidad con lo exigido por la normativa reguladora de la actividad de auditoría de cuentas, consiste en:

- a) Comprobar únicamente que el estado de información no financiera consolidado, determinada información incluida en el Informe Anual de Gobierno Corporativo y el Informe Anual de Remuneraciones de los Consejeros, a los que se refiere la Ley de Auditoría de Cuentas, se han facilitado en la forma prevista en la normativa aplicable y, en caso contrario, informar sobre ello.
- b) Evaluar e informar sobre la concordancia del resto de la información incluida en el informe de gestión consolidado con las cuentas anuales consolidadas, a partir del conocimiento del Grupo obtenido en la realización de la auditoría de las citadas cuentas, así como evaluar e informar de si el contenido y presentación de esta parte del informe de gestión consolidado son conformes a la normativa que resulta de aplicación. Si, basándonos en el trabajo que hemos realizado, concluimos que existen incorrecciones materiales, estamos obligados a informar de ello.

Sobre la base del trabajo realizado, según lo descrito anteriormente, hemos comprobado que la información mencionada en el apartado a) anterior se facilita en la forma prevista en la normativa aplicable y que el resto de la información que contiene el informe de gestión consolidado concuerda con la de las cuentas anuales consolidadas del ejercicio 2024 y su contenido y presentación son conformes a la normativa que resulta de aplicación.

Responsabilidad de los administradores y de la comisión de auditoría en relación con las cuentas anuales consolidadas

Los administradores de la Sociedad dominante son responsables de formular las cuentas anuales consolidadas adjuntas, de forma que expresen la imagen fiel del patrimonio, de la situación financiera y de los resultados consolidados del Grupo, de conformidad con las NIIF-UE y demás disposiciones del marco normativo de información financiera aplicable al Grupo en España, y del control interno que consideren necesario para permitir la preparación de cuentas anuales consolidadas libres de incorrección material, debida a fraude o error.

En la preparación de las cuentas anuales consolidadas, los administradores de la Sociedad dominante son responsables de la valoración de la capacidad del Grupo para continuar como empresa en funcionamiento, revelando, según corresponda, las cuestiones relacionadas con empresa en funcionamiento y utilizando el principio contable de empresa en funcionamiento excepto si los citados administradores tienen intención de liquidar el Grupo o de cesar sus operaciones, o bien no exista otra alternativa realista.

La comisión de auditoría de la Sociedad dominante es responsable de la supervisión del proceso de elaboración y presentación de las cuentas anuales consolidadas.

Responsabilidades del auditor en relación con la auditoría de las cuentas anuales consolidadas

Nuestros objetivos son obtener una seguridad razonable de que las cuentas anuales consolidadas en su conjunto están libres de incorrección material, debida a fraude o error, y emitir un informe de auditoría que contiene nuestra opinión.

Seguridad razonable es un alto grado de seguridad, pero no garantiza que una auditoría realizada de conformidad con la normativa reguladora de la actividad de auditoría de cuentas vigente en España siempre detecte una incorrección material cuando existe. Las incorrecciones pueden deberse a fraude o error y se consideran materiales si, individualmente o de forma agregada, puede preverse razonablemente que influyan en las decisiones económicas que los usuarios toman basándose en las cuentas anuales consolidadas.

Como parte de una auditoría de conformidad con la normativa reguladora de la actividad de auditoría de cuentas vigente en España, aplicamos nuestro juicio profesional y mantenemos una actitud de escepticismo profesional durante toda la auditoría. También:

- Identificamos y valoramos los riesgos de incorrección material en las cuentas anuales consolidadas, debida a fraude o error, diseñamos y aplicamos procedimientos de auditoría para responder a dichos riesgos y obtenemos evidencia de auditoría suficiente y adecuada para proporcionar una base para nuestra opinión. El riesgo de no detectar una incorrección material debida a fraude es más elevado que en el caso de una incorrección material debida a error, ya que el fraude puede implicar colusión, falsificación, omisiones deliberadas, manifestaciones intencionadamente erróneas, o la elusión del control interno.
- Obtenemos conocimiento del control interno relevante para la auditoría con el fin de diseñar procedimientos de auditoría que sean adecuados en función de las circunstancias, y no con la finalidad de expresar una opinión sobre la eficacia del control interno del Grupo.
- Evaluamos si las políticas contables aplicadas son adecuadas y la razonabilidad de las estimaciones contables y la correspondiente información revelada por los administradores de la Sociedad dominante.
- Concluimos sobre si es adecuada la utilización, por los administradores de la Sociedad dominante, del principio contable de empresa en funcionamiento y, basándonos en la evidencia de auditoría obtenida, concluimos sobre si existe o no una incertidumbre material relacionada con hechos o con condiciones que pueden generar dudas significativas sobre la capacidad del Grupo para continuar como empresa en funcionamiento. Si concluimos que existe una incertidumbre material, se requiere que llamemos la atención en nuestro informe de auditoría sobre la correspondiente información revelada en las cuentas anuales consolidadas o, si dichas revelaciones no son adecuadas, que expresemos una opinión modificada. Nuestras conclusiones se basan en la evidencia de auditoría obtenida hasta la fecha de nuestro informe de auditoría. Sin embargo, los hechos o condiciones futuros pueden ser la causa de que el Grupo deje de ser una empresa en funcionamiento.
- Evaluamos la presentación global, la estructura y el contenido de las cuentas anuales consolidadas, incluida la información revelada, y si las cuentas anuales consolidadas representan las transacciones y hechos subyacentes de un modo que logran expresar la imagen fiel.

- Planificamos y ejecutamos la auditoría del Grupo para obtener evidencia suficiente y adecuada en relación con la información financiera de las entidades o de las unidades de negocio del Grupo como base para la formación de una opinión sobre las cuentas anuales consolidadas. Somos responsables de la dirección, supervisión y revisión del trabajo realizado para los fines de la auditoría del Grupo. Somos los únicos responsables de nuestra opinión de auditoría.

Nos comunicamos con la comisión de auditoría de la Sociedad dominante en relación con, entre otras cuestiones, el alcance y el momento de realización de la auditoría planificados y los hallazgos significativos de la auditoría, así como cualquier deficiencia significativa del control interno que identificamos en el transcurso de la auditoría.

También proporcionamos a la comisión de auditoría de la Sociedad dominante una declaración de que hemos cumplido los requerimientos de ética relativos a independencia y nos hemos comunicado con la misma para informar de aquellas cuestiones que razonablemente puedan suponer una amenaza para nuestra independencia y, en su caso, de las medidas de salvaguarda adoptadas para eliminar o reducir la amenaza.

Entre las cuestiones que han sido objeto de comunicación a la comisión de auditoría de la Sociedad dominante, determinamos las que han sido de la mayor significatividad en la auditoría de las cuentas anuales consolidadas del periodo actual y que son, en consecuencia, las cuestiones clave de la auditoría.

Describimos esas cuestiones en nuestro informe de auditoría salvo que las disposiciones legales o reglamentarias prohíban revelar públicamente la cuestión.

Informe sobre otros requerimientos legales y reglamentarios

Formato electrónico único europeo

Hemos examinado los archivos digitales del formato electrónico único europeo (FEUE) de Ercros, S.A. y sociedades dependientes del ejercicio 2024 que comprenden el archivo XHTML en el que se incluyen las cuentas anuales consolidadas del ejercicio y los ficheros XBRL con el etiquetado realizado por la entidad, que formarán parte del informe financiero anual.

Los administradores de Ercros, S.A. son responsables de presentar el informe financiero anual del ejercicio 2024 de conformidad con los requerimientos de formato y marcado establecidos en el Reglamento Delegado UE 2019/815, de 17 de diciembre de 2018, de la Comisión Europea (en adelante Reglamento FEUE). A este respecto, el Informe Anual de Gobierno Corporativo y el Informe Anual de Remuneraciones de los Consejeros han sido incorporados por referencia en el informe de gestión consolidado.

Nuestra responsabilidad consiste en examinar los archivos digitales preparados por los administradores de la Sociedad dominante, de conformidad con la normativa reguladora de la actividad de auditoría de cuentas en vigor en España. Dicha normativa exige que planifiquemos y ejecutemos nuestros procedimientos de auditoría con el fin de comprobar si el contenido de las cuentas anuales consolidadas incluidas en los citados archivos digitales se corresponde íntegramente con el de las cuentas anuales consolidadas que hemos auditado, y si el formato y marcado de las mismas y de los archivos antes referidos se ha realizado en todos los aspectos significativos, de conformidad con los requerimientos establecidos en el Reglamento FEUE.

En nuestra opinión, los archivos digitales examinados se corresponden íntegramente con las cuentas anuales consolidadas auditadas, y éstas se presentan y han sido marcadas, en todos sus aspectos significativos, de conformidad con los requerimientos establecidos en el Reglamento FEUE.



Ercros, S.A. y sociedades dependientes

Informe adicional para la comisión de auditoría de la Sociedad dominante

La opinión expresada en este informe es coherente con lo manifestado en nuestro informe adicional para la comisión de auditoría de la Sociedad dominante de fecha 8 de abril de 2025.

Periodo de contratación

La Junta General Ordinaria de Accionistas celebrada el 28 de junio de 2024 nos nombró como auditores del Grupo por un periodo de tres años, contados a partir del ejercicio finalizado el 31 de diciembre de 2024.

Servicios prestados

Los servicios, distintos de la auditoría de cuentas, que han sido prestados al Grupo auditado se desglosan en la nota 5 g) de la memoria de las cuentas anuales consolidadas.

PricewaterhouseCoopers Auditores, S.L. (S0242)

A handwritten signature in blue ink, enclosed within a blue oval. The signature appears to read 'Juan Buigues López'.

Juan Buigues López (22170)

8 de abril de 2025

B. CUENTAS ANUALES CONSOLIDADAS DEL GRUPO ERCROS

**B. CUENTAS ANUALES CONSOLIDADAS DEL GRUPO
ERCROS**

- B 1. Estado consolidado de situación financiera
- B 2. Estado consolidado del resultado
- B 3. Estado del resultado global consolidado
- B 4. Estado de cambios en el patrimonio neto consolidado
- B 5. Estado consolidado de flujos de efectivo
- B 6. Memoria de las cuentas anuales consolidados
- B 7. Responsabilidad de las cuentas anuales consolidadas del Grupo

B 1. Estado consolidado de situación financiera

Activos	Nota	Miles de euros	
		31-12-24	31-12-23
Activos no corrientes		453.696	473.866
Propiedades, planta y equipo	6 a)	343.647	345.106
Propiedades de inversión	6 b)	25.568	26.838
Activos intangibles	6 c)	16.846	19.964
Derechos de uso de bienes arrendados	6 c)	13.823	9.194
Inversiones contabilizadas utilizando el método de la participación	3 g)	7.831	7.553
Activos financieros	6 d)	4.479	24.571
Activos por impuestos diferidos	6 o)	41.502	40.640
Activos corrientes		245.494	209.449
Inventarios	6 e)	115.362	104.278
Deudores comerciales y otras cuentas por cobrar	6 f)	57.972	55.108
Derivado financiero de cobertura de tipo de cambio	6 g)	-	118
Otros activos corrientes	6 m)	34.718	7.860
Activo por impuesto corriente	6 o)	713	2.940
Efectivo y equivalentes al efectivo	6 h)	36.729	39.145
Activos totales		699.190	683.315

Patrimonio y pasivos	Nota	Miles de euros	
		31-12-24	31-12-23
Patrimonio atribuible a los propietarios de la controladora	6 i)	341.157	363.115
Pasivos totales		358.033	320.200
Pasivos no corrientes		144.467	156.202
Préstamos	6 d)	83.200	94.642
Acreedores por arrendamiento	6 d)	7.924	4.875
Pasivos por impuestos diferidos	6 o)	22.895	23.665
Provisiones para remediación ambiental	6 j)	13.634	15.253
Otras provisiones	6 j)	2.951	2.091
Obligaciones con personal activo	6 k)	1.989	2.342
Ingresos diferidos y subvenciones	6 l)	11.874	13.334
Pasivos corrientes		213.566	163.998
Préstamos	6 d)	55.050	7.803
Parte corriente de préstamos no corrientes	6 d)	20.104	19.544
Acreedores por arrendamiento	6 d)	6.057	4.385
Acreedores comerciales	6 n)	95.188	90.909
Provisiones para remediación ambiental	6 j)	7.185	6.259
Otras provisiones	6 j)	15.164	20.698
Otros pasivos	6 n)	14.818	14.400
Patrimonio y pasivos totales		699.190	683.315

B 2. Estado consolidado del resultado integral total

Miles de euros	Notas	Ejercicio 2024	Ejercicio 2023
Actividades que continúan			
Ingresos		700.358	757.626
Ventas de productos terminados	3 e)	643.426	707.214
Prestación de servicios	5 a)	23.989	18.080
Otros ingresos	5 c)	26.177	31.143
Reversión de provisiones y otros ingresos extraordinarios	5 e)	5.378	1.189
Aumento en los inventarios de productos terminados y en proceso	5 d)	1.388	-
Gastos		-670.982	-713.320
Consumo de materias primas y materiales secundarios	5 d)	-326.838	-348.324
Reducción en los inventarios de productos terminados y en proceso	5 d)	-	-8.880
Suministros		-117.341	-137.469
Transportes		-43.274	-42.965
Gastos de personal	5 f)	-100.966	-91.627
Otros gastos	5 g)	-77.935	-79.065
Dotación de provisiones y otros gastos extraordinarios	5 e)	-4.628	-4.990
Resultado bruto de explotación («ebitda»)		29.376	44.306
Gasto por depreciación y amortización	5 d)	-31.460	-32.273
Deterioro/(Reversión) de deterioro de valor de los activos no corrientes	5 d)	-1.055	1.006
Ganancia/(pérdida) de explotación		-3.139	13.039
Ingresos financieros	5 b)	1.179	1.035
Costes financieros	5 b)	-12.626	-9.793
Pérdida por/(Reversión de) deterioro de valor de activos financieros (cuentas a cobrar)	6 f)	-468	-13
Diferencias de cambio, netas		1.205	-805
Participación en las ganancias de asociadas	3 g)	1.595	1.571
Resultado financiero		-9.115	-8.005
Ganancia/(pérdida) antes de impuestos		-12.254	5.034
Ingreso por impuesto a las ganancias	6 o)	597	23.764
Ganancia/(pérdida) del ejercicio de las actividades continuadas		-11.657	28.798
Pérdida neta de impuestos del ejercicio de las actividades interrumpidas		-	-1.213
Resultado integral total atribuible a propietarios de la controladora		-11.657	27.585
Ganancia/(Pérdida) por acción básica y diluida (euros)	5 i)	-0,1275	0,2948

B 3. Estado del resultado global consolidado

Miles de euros	Ejercicio 2024	Ejercicio 2023
Ganancia del ejercicio	-11.657	27.585
Otro resultado integral (neto de impuestos)	-	-
Resultado integral total atribuible a los propietarios de la controladora	-11.657	27.585

B 4. Estado de cambios en el patrimonio consolidado

Miles de euros	Capital social	Otras reservas	Acciones propias adquiridas	Ganancia del ejercicio	Patrimonio total
Saldo a 31-12-22	28.980	276.377	-7.636	62.989	360.710
Transferencia de ganancias acumuladas de 2022	-	49.274	-	-49.274	-
Dividendo	-	-	-	-13.715	-13.715
Resultado integral de 2023	-	-	-	27.585	27.585
Operaciones con socios y propietarios:					
Prima de asistencia a la junta	-	-331	-	-	-331
Compra de acciones propias [notas 4 b), 3 d) y 6 i)]	-	-	-11.134	-	-11.134
Amortización de acciones propias [notas 4 b) y 6 i)]	-1.549	-17.221	18.770	-	-
Saldo a 31-12-23	27.431	308.099	-	27.585	363.115
Transferencia de ganancias acumuladas de 2023	-	18.807	-	-18.807	-
Dividendo	-	-	-	-8.778	-8.778
Resultado integral de 2024	-	-	-	-11.657	-11.657
Operaciones con socios y propietarios:					
Prima de asistencia a la junta	-	-325	-	-	-325
Otros movimientos	-	-1.198	-	-	-1.198
Saldo a 31-12-24	27.431	325.383	-	-11.657	341.157

B 5. Estado consolidado de flujos de efectivo

Miles de euros	Ejercicio 2024	Ejercicio 2023
A) Flujos de efectivo de las actividades de operación	9.514	54.578
Cobros de clientes, IVA incluido	736.270	871.048
Cobros por variación neta del tramo sin recurso del <i>factoring</i> [nota 6 d)]	420	-21.256
Pagos a proveedores, IVA incluido	-634.890	-692.976
Cobros por liquidaciones de IVA	17.365	8.797
Pagos a y por cuenta del personal ordinarios	-100.693	-92.940
Pagos a y por cuenta del personal pasivo y por despido colectivo [nota 6 j)]	-134	-2.334
Pagos con cargo a provisiones de remediación ambiental [nota 6 j)]	-3.124	-6.186
Pagos de otras provisiones [nota 6 j)]	-955	-473
Otros cobros/pagos de explotación	-4.893	-5.877
Cobro de subvenciones por emisiones indirectas de CO ₂ [nota 6 l)]	7.874	7.214
Cobro de otras subvenciones [nota 6 l)]	905	4.879
Pagos por intereses y comisiones	-9.183	-9.647
Cobros por intereses	601	288
Pagos/cobros por diferencias de cambio netas	290	-1.413
Cobros por dividendos [nota 3 g)]	1.320	720
Cobro por devolución del impuesto a las ganancias de ejercicios anteriores	3.009	1.926
Pago a cuenta del impuesto a las ganancias del ejercicio [nota 6 o)]	-713	-3.344
Pagos por tributos locales y otros tributos	-3.955	-3.848
B) Flujos de efectivo de las actividades de inversión	-26.666	-33.835
Adquisiciones de propiedades planta y equipo:		
Inversiones de ampliación de capacidad	-3.267	-5.277
Inversiones de eficiencia energética	-10.291	-8.917
Otras inversiones	-13.108	-19.641
C) Flujos de efectivo de las actividades interrumpidas [nota 1a)]	-	-3.438
Flujos de caja libre (A+B+C)	-17.152	17.305
D) Retribución a accionistas	-9.103	-25.180
Compra de acciones propias [nota 3 d)]	-	-11.134
Pago de prima por asistencia a la junta de accionistas	-325	-331
Pago de dividendos [nota 3 d)]	-8.778	-13.715
E) Flujos de financiación	23.432	-10.731
Disposición de préstamos a largo plazo	31.819	46.266
Devolución y amortización de préstamos a largo plazo	-24.017	-45.352
Variación neta de líneas de <i>revolving</i> a corto plazo	23.936	-3.505
Pagos a acreedores por arrendamiento financiero	-8.312	-8.140
Cancelación de imposiciones y depósitos	6	-
F) Aumento/disminución neta de efectivo y equivalentes (A+B+C+D+E)	-2.823	-18.606
Efectivo y equivalentes al efectivo al comienzo del período	39.145	58.283
Efecto del tipo de cambio	407	-532
Efectivo y equivalentes al efectivo al final del período	36.729	39.145

B 6. Memoria de las cuentas anuales consolidadas

Sección 1: Información corporativa y del Grupo

- 1 a) Información corporativa
- 1 b) Información del Grupo
- 1 c) Cambios en el ejercicio corriente sobre el que se informa

Sección 2: Bases de presentación y otras políticas contables significativas

- 2 a) Bases de presentación
- 2 b) Resumen de otras políticas contables significativas
- 2 c) Cambios en las políticas contables y en los desgloses requeridos
- 2 d) Medición a valor razonable y deterioro de valor
- 2 e) Normas e interpretaciones emitidas por el IASB que no son aplicables en el ejercicio.

Sección 3: Negocios del Grupo, operación y gestión

- 3 a) Ingresos de contratos con clientes
- 3 b) Objetivos y políticas en la gestión del riesgo de los instrumentos financieros
- 3 c) Gestión del capital
- 3 d) Repartos de beneficios hechos y propuestos
- 3 e) Información por segmentos
- 3 f) Bases de consolidación e información financiera de sociedades participadas materiales
- 3 g) Participaciones en asociadas

Sección 4: Transacciones y hechos significativos

- 4 a) Ofertas Públicas voluntarias de Adquisición del 100% de las acciones de Ercros
- 4 b) Reducción de capital
- 4 c) Programa de recompra de acciones propias
- 4 d) Plan de inversiones (Plan 3D y otras actuaciones)
- 4 e) Desglose de transacciones con partes vinculadas
- 4 f) Impactos derivados de la invasión de Ucrania por Rusia.
- 4 g) Impactos derivados del conflicto entre Israel y Gaza.
- 4 h) Hechos posteriores al cierre del ejercicio

Sección 5: Información detallada de determinados epígrafes del estado del resultado integral

- 5 a) Ingresos por prestación de servicios
- 5 b) Ingresos y costes financieros
- 5 c) Otros ingresos
- 5 d) Depreciación, amortización y variación de los inventarios y consumos de materias primas incluidos en el estado consolidado del resultado integral
- 5 e) Dotación y reversión de provisiones por obligaciones varias
- 5 f) Gastos y estructura de personal
- 5 g) Otros gastos
- 5 h) Costes ambientales
- 5 i) Beneficio por acción

Sección 6: Información detallada de determinados epígrafes del estado de situación financiera

- 6 a) Propiedades, planta y equipo
- 6 b) Propiedades de inversión
- 6 c) Activos intangibles y derechos de uso de bienes arrendados
- 6 d) Activos y pasivos financieros
- 6 e) Inventarios
- 6 f) Deudores comerciales y otras cuentas por cobrar
- 6 g) Derivados financieros
- 6 h) Efectivo y equivalentes al efectivo
- 6 i) Patrimonio total
- 6 j) Provisiones medioambientales y otras provisiones corrientes y no corrientes
- 6 k) Obligaciones a largo plazo con el personal activo
- 6 l) Ingresos diferidos. Subvenciones públicas
- 6 m) Otros activos corrientes
- 6 n) Otros pasivos corrientes y acreedores comerciales
- 6 o) Impuesto a las ganancias

Sección 7: Compromisos y otras contingencias

- 7 a) Compromisos por inversiones
- 7 b) Compromisos de recompra de acciones propias
- 7 c) Contingencias por reclamaciones legales
- 7 d) Activo por impuesto diferido
- 7 e) Compensaciones por reclamaciones a terceros

Sección 1: Información corporativa y del Grupo

Nota 1 a) Información corporativa

Las cuentas anuales consolidadas de Ercros, S.A. («Ercros» o «la Sociedad») y las sociedades dependientes de ella, directa o indirectamente, que más adelante se relacionan y que componen al 31 de diciembre de 2024 y de 2023 el Grupo Ercros («el Grupo»), fueron autorizadas para su emisión por acuerdo del consejo de administración de 28 de marzo de 2025.

Ercros, S.A. es una sociedad anónima, constituida y domiciliada en España, cuyas acciones están admitidas a cotización oficial. Su domicilio social está ubicado en Avenida Diagonal, 595, de Barcelona. La sede social coincide con su domicilio social en la Avenida Diagonal, 595, de Barcelona.

La Sociedad no ha cambiado su denominación social en el presente ejercicio.

Las actividades principales del Grupo se centran en la producción y comercialización de productos químicos y principios activos farmacéuticos genéricos. La estructura del Grupo se presenta en la nota 1 b) de las presentes cuentas anuales consolidadas y la información sobre transacciones con otras partes vinculadas se presenta en la nota 4 e).

Las sociedades dependientes de Ercros representan únicamente el 0,23% de los ingresos consolidados (0,84% en 2023) y el 0,37% de los activos consolidados (0,52% en 2023).

La actividad del Grupo se desarrolla a través de tres segmentos de negocios [ver el capítulo C 1.3 d) del informe de gestión consolidado («IGC») y la nota 3 e) de las cuentas anuales consolidadas]:

- La división de derivados del cloro (cloro, sosa cáustica, hipoclorito sódico, ácido clorhídrico, ATCC, PVC, oxidantes y otros productos).
- La división de química intermedia (formaldehído y derivados).
- La división de farmacia que produce principios activos farmacéuticos genéricos (eritromicinas, ácido fusídico y fosfomicinas, principalmente).

Al cierre del ejercicio 2022 el Grupo decidió el cierre de la actividad de producción de fosfato bicálcico en Flix ante la imposibilidad de renovar los contratos de suministro y de maquila. Durante los dos primeros meses de 2023 mantuvo una actividad dirigida a la realización de las existencias de materias primas y el resultado neto de impuestos se presentó como actividad discontinuada en el estado consolidado del resultado del ejercicio 2023.

Nota 1 b) Información del Grupo

Sociedades dependientes y asociadas

El detalle de las sociedades que integran el Grupo al 31 de diciembre de 2024 y de 2023 se muestra a continuación, clasificado en las siguientes categorías:

- Sociedades dependientes: son aquellas que Ercros controla, directa o indirectamente, de forma que puede dirigir las políticas financieras y de explotación, con el fin de obtener beneficios económicos. Estas sociedades se consolidan por el método de integración global, si bien ninguna de las sociedades dependientes tiene relevancia individualmente considerada, ni todas en su conjunto.
- Entidades asociadas: son aquellas, excluidas de la categoría anterior, sobre las que Ercros posee una influencia significativa, pudiendo, por tanto, intervenir en las decisiones de política financiera y de explotación, sin llegar a tener el control absoluto ni conjunto de éstas. Estas sociedades se integran por el método de la participación, siendo consideradas sociedades relevantes tanto Salinas de Navarra, S.A. como Aguas Industriales de Tarragona, S.A.

Sociedades dependientes y asociadas incluidas en las cuentas consolidadas de 2024 y 2023

Denominación social	Municipio del domicilio social	Participación (%)		Sociedad tenedora	Método de consolidación
		2024	2023		
Sociedades relevantes:					
Salinas de Navarra, S.A. ²	Beriain (Navarra)	24	24	Ercros, S.A.	Participación
Aguas Industriales de Tarragona, S.A. ²	Tarragona (Tarragona)	21,14	21,14	Ercros, S.A.	Participación
Sociedades no relevantes:					
Ercros France, S.A. (en liquidación)	París (Francia)	100	100	Ercros, S.A.	Global
Ercekol, A.I.E.	Tarragona (Tarragona)	87,36	51,63	Ercros, S.A.	Global
Asociación Flix-Coquisá, S.L. ¹	Barcelona (Barcelona)	50	50	Ercros, S.A.	Participación
Cloratita, S.A. ¹	Barcelona (Barcelona)	100	100	Ercros, S.A.	Global
Gades, Ltd. ¹	Jersey (Reino Unido)	100	100	Ercros, S.A.	Global

¹. Inactivas..

². Ver la nota 3 g).

Ercros, S.A. es la sociedad matriz última de todas las sociedades dependientes y asociadas detalladas anteriormente y, por tanto, no pertenece a ningún otro Grupo.

No existe ninguna sociedad con influencia significativa en el Grupo. Las participaciones significativas en el capital social de Ercros comunicadas por los accionistas a la Comisión Nacional del Mercado de Valores se detallan en la nota 4 e) (vi).

Nota 1 c) Cambios en el ejercicio corriente sobre el que se informa

A nivel global, la debilidad de la demanda del sector químico iniciada a mediados de 2022 ha continuado en el ejercicio 2024. En el caso de Ercros, esta situación se ha traducido en menores volúmenes y precios de venta, que no han podido ser compensados íntegramente por el abaratamiento de las energías y las materias primas respecto al ejercicio anterior, lo que ha impactado directamente en los resultados del ejercicio 2024.

En este contexto, al 31 de diciembre de 2024 el Grupo disponía de liquidez por importe de 110.139 miles de euros (36.729 miles de euros de tesorería y 73.410 miles de euros de préstamos y líneas de financiación no dispuestas [ver la nota 6 d) (v)]) y, si bien no cumplía con determinados ratios financieros tal y como indica en las mencionadas notas, estima que cumplirá con los *covenants* financieros a 30 de junio y 31 de diciembre de 2025 y que, en caso de incumplir alguno de ellos, obtendrá la correspondiente dispensa.

El Grupo ha sido notificado durante 2024 de dos Ofertas Públicas voluntarias de Adquisición del 100% del capital de la sociedad matriz, Ercros, S.A. [ver la nota 4 a)], las cuales continúan su proceso de autorización por las autoridades competentes (CNMC y CNMV) a la fecha de formulación de las presentes cuentas anuales consolidadas.

Ver adicionalmente la información incluida en la Sección 4 de la memoria de las cuentas anuales consolidadas relativa a “Transacciones y hechos significativos” durante el ejercicio.

Sección 2: Bases de presentación y otras políticas contables significativas

Nota 2 a) Bases de presentación

Las cuentas anuales consolidadas adjuntas del Grupo han sido formuladas por los administradores de la Sociedad dominante de acuerdo con las normas internacionales de información financiera («NIIF») adoptadas por la Unión Europea («UE»), y sus interpretaciones publicadas por el International Accounting Standards Board («IASB») y que son de aplicación obligatoria para los ejercicios iniciados a partir del 1 de enero de 2024.

Las modificaciones a las normas que entraron en vigor a partir del 1 de enero de 2024 no han tenido impacto relevante en las cuentas anuales consolidadas adjuntas.

Las políticas contables utilizadas en la preparación de estas cuentas anuales consolidadas son las mismas que las aplicadas en las cuentas anuales consolidadas del ejercicio anual terminado el 31 de diciembre de 2023, excepto por las normas, interpretaciones y modificaciones que se han aplicado por primera vez en este ejercicio y que se detallan en la nota 2 c) siguiente.

Las cuentas anuales consolidadas de 2023 fueron aprobadas sin cambios por la Junta General de accionistas, celebrada el 28 de junio de 2024.

Las cuentas anuales consolidadas han sido preparadas sobre la base del coste histórico, excepto aquellos activos de propiedades, planta y equipo y propiedades de inversión correspondientes con terrenos y edificios procedentes de las combinaciones de negocios que se incorporaron a su valor razonable en la fecha de la combinación de negocios [ver la nota 3 f)]. Asimismo, las propiedades de inversión se registran a valor razonable cuando este es inferior a su valor contable.

Las cuentas anuales consolidadas se presentan en euros y todas las cifras son redondeadas a miles de euros, excepto mención expresa.

La información contenida en las cuentas anuales consolidadas adjuntas, así como en la memoria referida al ejercicio 2024 se presenta a efectos comparativos con la información del ejercicio 2023.

Juicios contables, estimaciones y asunciones relevantes

Los juicios y estimaciones principales de la dirección realizados en la elaboración de las cuentas anuales consolidadas a 31 de diciembre de 2024 se refieren a:

1. La valoración del grado de probabilidad de ocurrencia de los riesgos asociados a compromisos de remediación ambiental, litigios y otras contingencias, y cuantificación, en su caso, de las provisiones necesarias, así como de la fecha probable de salida de efectivo para atender al pago de dichas obligaciones [ver la nota 6 j)].
2. La estimación de la obligación a la que deberá hacer frente Ercros en relación con la recuperación ambiental de los terrenos de El Hondón [ver la nota 7 c) (i)].

3. La estimación de las expectativas de recuperación de créditos fiscales y la determinación de las cuantías a reflejar como activo por impuesto diferido. El Grupo ha optado por reflejar como activo por impuesto diferido (i) el derecho a reducir la base imponible fiscal de los próximos ejercicios derivado de diferencias temporarias bien generadas en el ejercicio o en ejercicios anteriores; (ii) el importe que espera compensar de bases imponibles negativas de ejercicios anteriores con los beneficios imponibles que espera generar en los próximos diez ejercicios, teniendo en cuenta la reversión de las diferencias temporarias activadas; y (iii) todas las deducciones fiscales acreditadas [ver la nota 6 o)]. Las estimaciones de beneficios para el período 2025-2034, que limitan el importe a activar por impuesto diferido, han sido revisadas internamente por la dirección de la compañía y por un experto independiente.

El Grupo tiene registrados activos por impuesto diferido por importe de 41.502 miles de euros al 31 de diciembre de 2024. Asimismo, dispone de activo por impuesto diferido no registrado por importe de 32.590 miles de euros correspondiente a bases imponibles negativas y a diferencias temporarias por la limitación a la compensación de pérdidas dentro del grupo fiscal.

4. Ercros ha encargado a un experto independiente la determinación del valor en uso de las diferentes UGEs en las que se divide su negocio. La determinación de dicho valor se ha basado en hipótesis y asunciones sobre la evolución futura del negocio, así como sobre la tasa de descuento aplicable a los flujos de caja. Los valores en uso calculados exceden del valor de los activos asignados a cada UGE, por lo que no ha sido necesario registrar deterioro de valor alguno de los activos asignados a las UGE.
5. El Grupo dispone de propiedades de inversión por importe de 25.568 miles de euros a 31 de diciembre de 2024 (26.838 miles de euros a 31 de diciembre de 2023). Dadas las características singulares de las propiedades de inversión (ubicación, extensión, servicios disponibles, etc.), al ser en su mayor parte terrenos con uso industrial que han caído en desuso o bien presentan poca demanda, el Grupo solicita periódicamente tasaciones a terceros cualificados a fin de determinar el valor razonable de dichas propiedades inmobiliarias, registrando en su caso la correspondiente dotación /(reversión) por deterioro de valor. Cambios en la demanda, entorno económico o hipótesis usadas en la valoración de estos activos pueden dar lugar a variaciones en el valor de estos.

Los juicios, estimaciones y las asunciones son revisadas periódicamente por la dirección en base a la mejor información disponible dotando o revirtiendo, en su caso, las correspondientes provisiones.

El Grupo ha tenido en cuenta los potenciales impactos derivados del cambio climático en la valoración de los activos y pasivos de las cuentas anuales consolidadas, no habiendo tenido impacto significativo [ver C.6 del IGC]

Nota 2 b) Resumen de otras políticas contables significativas

Empresa en funcionamiento.

Las cuentas anuales consolidadas de 2024 se han preparado de acuerdo con el principio de empresa en funcionamiento. Si bien el Grupo presenta pérdidas a cierre de 2024 e incumple determinadas ratios financieras recogidas en sus acuerdos de financiación, espera una mejora en sus resultados en 2025 y cumplir con las ratios financieras estipuladas, o en su caso, obtener la correspondiente dispensa.

A la fecha de formulación de las presentes cuentas anuales consolidadas el Grupo ha obtenido la dispensa en el cumplimiento de todas las ratios financieras que incumple a 31 de diciembre de 2024.

Por otro lado, los presupuestos mensualizados que maneja el Grupo estiman el cumplimiento de las ratios financieras a 30 de junio y 31 de diciembre de 2025.

En este contexto, al 31 de diciembre de 2024 el Grupo disponía de liquidez por importe de 110.139 miles de euros (36.729 miles de euros de tesorería y 73.410 miles de euros de préstamos y líneas de financiación no dispuestas [ver la nota 6 d) (v)]) y, si bien no cumplía con determinados ratios financieros tal y como indica en las mencionadas notas, estima que cumplirá con los *covenants* financieros a 30 de junio y 31 de diciembre de 2025 y que, en caso de incumplir alguno de ellos, obtendrá la correspondiente dispensa.

En base a lo anterior, las cuentas anuales consolidadas se han preparado en base el principio de empresa en funcionamiento.

Clasificación de partidas como no corrientes y corrientes

El Grupo presenta activos y pasivos en el estado consolidado de situación financiera basándose en una clasificación de corriente/no corriente. El Grupo clasifica un activo como corriente cuando:

1. Espera realizarlo o tiene la intención de venderlo o consumirlo en su ciclo normal de operación.
2. Mantiene el activo con fines principalmente de negociación.
3. Espera realizar el activo dentro de los 12 meses siguientes al período sobre el que se informa.
4. El activo es efectivo o equivalente al efectivo a menos que este se encuentre restringido y no pueda ser intercambiado ni utilizado para cancelar un pasivo por un ejercicio mínimo de 12 meses después del ejercicio sobre el que se informa.

El Grupo clasifica todos los demás activos como no corrientes.

El Grupo clasifica un pasivo como corriente cuando:

1. Espera liquidar el pasivo en su ciclo normal de operación.

2. Mantiene el pasivo principalmente con fines de negociación.
3. El pasivo debe liquidarse dentro de los 12 meses siguientes a la fecha del período sobre el que se informa.
4. No tiene un derecho al final del período sobre el que se informa de aplazar la liquidación del pasivo durante, al menos, los 12 meses siguientes a la fecha del período sobre el que se informa. En el caso de acuerdos de financiación para los que no se cumple con las ratios financieras estipuladas y no se ha obtenido la dispensa en la fecha a la que están referidos las cuentas anuales consolidadas, éstos se presentan como pasivos corrientes en su totalidad, con independencia de los vencimientos contractuales recogidos en el acuerdo de financiación.

El Grupo clasifica todos los otros pasivos como no corrientes.

Los activos y los pasivos por impuestos diferidos se clasifican como no corrientes.

Consecuencias de un potencial cambio de control en la sociedad matriz Ercros, S.A.

Como consecuencia de los procesos de OPA mencionados en la nota 4 a), podrían producirse impactos en la situación financiera y en los rendimientos del Grupo en los próximos 12 meses derivados del cambio de control que se produciría en el caso de que alguna de las dos OPAs tuviera éxito.

En este sentido, acuerdos de financiación de la compañía que a 31 de diciembre de 2024 suman un saldo dispuesto de 99,63 millones de euros y otorgan una financiación disponible de 38 millones de euros, incluyen condiciones contractuales entre las que se encuentra una cláusula de cambio de control que podría ser activada por las entidades titulares de la misma, solicitando el repago de la deuda en el supuesto de materializarse el cambio de control.

Los Administradores, junto con sus asesores legales, consideran que las mencionadas cláusulas de cambio de control conceden un derecho a solicitar la cancelación de la financiación otorgada ante este evento, que se materializaría, en su caso, en el momento en que se produjera el cambio de control. En consecuencia, al 31 de diciembre de 2024 las entidades titulares de la deuda no tenían capacidad para exigir de forma inmediata el repago de ésta.

Asimismo, clientes y proveedores con saldos a 31 de diciembre de 2024 de 0,76 y 12,92 millones de euros, respectivamente, pueden también activar cláusulas de cambio de control y declarar vencidos sus contratos.

Por otro lado, de acuerdo con la normativa reguladora de los contratos de alta dirección, los dos directores generales de la compañía podrían exigir, en el supuesto de cambio de control, la rescisión de sus contratos de trabajo con derecho a la percepción de las indemnizaciones contempladas en los mismos, lo que supondría un desembolso para Ercros, S.A. de 1,5 millones de euros, de acuerdo con los datos de sus percepciones salariales a 31 de diciembre de 2024. Esta obligación no existe al 31 de diciembre de

2024, por lo que el Grupo no ha dotado provisión alguna por estos conceptos.

Contratos de financiación sujetos a cumplimiento de *covenants*

La verificación del cumplimiento de los *covenants* establecidos en los acuerdos de financiación se realiza semestralmente usando, entre otras medidas, el Ebitda ordinario correspondiente a los 12 meses anteriores.

Al 31 de diciembre de 2024, debido principalmente a los bajos resultados del segundo semestre de 2024, la compañía incumple determinadas ratios financieras referenciadas al Ebitda ordinario de los últimos doce meses [ver la nota 6 d) (ii)]. A la fecha de formulación de las presentes cuentas anuales, el Grupo ha obtenido todas las dispensas en el cumplimiento de los citados *covenants*.

El Grupo cuenta con la liquidez suficiente para hacer frente a todos los compromisos financieros asumidos, disponiendo igualmente de líneas de financiación no dispuestas [ver la nota 6 d) (v)].

Adicionalmente, Ercros estima, en base a su presupuesto operativo, que los *covenants* incumplidos a 31 de diciembre de 2024 se cumplirán a 30 de junio de 2025. No obstante, en caso de que alguno de los *covenants* no se cumpla, Ercros espera obtener las preceptivas dispensas. Asimismo, el Grupo tiene liquidez disponible para hacer frente a los vencimientos a corto plazo en el caso de no obtener alguna de las dispensas.

Conversión de saldos en moneda extranjera

Las cuentas anuales consolidadas se presentan en euros que es la moneda funcional del Grupo. No hay ninguna filial de Ercros cuya moneda funcional no sea el euro.

Las transacciones en moneda extranjera se registran al tipo de cambio de la fecha de la transacción. Los activos y pasivos monetarios denominados en moneda extranjera son valorados al tipo de cambio vigente a la fecha del estado consolidado de situación financiera y todas las diferencias producidas son registradas en el estado consolidado del resultado integral total por su importe neto. La principal moneda extranjera en la que realiza transacciones el Grupo es en dólares USA.

Nota 2 c) Cambios en las políticas contables y en los desgloses requeridos

Normas e interpretaciones aprobadas por la UE aplicadas por primera vez en este ejercicio

Las políticas contables utilizadas en la preparación de estas cuentas anuales consolidadas son las mismas que las aplicadas en las cuentas anuales consolidadas del ejercicio anual terminado el 31 de diciembre de 2023.

Las nuevas normas de contabilidad, así como las modificaciones a las mismas aplicables por primera vez en este ejercicio, son las siguientes:

- **NIC 1 (Modificación) “Clasificación de los pasivos como corrientes o no corrientes” y NIC 1 (Modificación) “Pasivos no corrientes con condiciones”:**

Las modificaciones, adoptadas simultáneamente por la Unión Europea, aclaran que los pasivos se clasifican como corrientes o no corrientes, dependiendo de los derechos que existan al final del ejercicio sobre el que se informa. La clasificación no se ve afectada por las expectativas de la entidad o los hechos posteriores a la fecha de cierre del ejercicio (por ejemplo, la recepción de una renuncia o un incumplimiento del acuerdo). La modificación también aclara lo que quiere decir la NIC 1 cuando se refiere a la "liquidación" de un pasivo.

Adicionalmente, la modificación tiene como objetivo mejorar la información proporcionada cuando el derecho a diferir el pago de un pasivo está sujeto al cumplimiento de condiciones (“*covenants*”) dentro de los doce meses posteriores al ejercicio sobre el que se informa.

Esta modificación es efectiva para los ejercicios que comiencen a partir del 1 de enero de 2024, y se aplica retrospectivamente de acuerdo con la NIC 8 “Políticas contables, cambios en las estimaciones contables y errores”.

Ercros ha tenido en cuenta estas modificaciones a la hora de clasificar sus pasivos no corrientes con *covenants*. De este modo, aquellos pasivos no corrientes con *covenants* incumplidos para los que no se tenía dispensa a 31 de diciembre de 2024 han sido clasificados como corrientes. Para estos pasivos, Ercros ha obtenido la dispensa con posterioridad al cierre del ejercicio.

- **NIIF 16 (Modificación) “Pasivo por arrendamiento en una venta con arrendamiento posterior”:**

La NIIF 16 incluye requisitos sobre cómo contabilizar una venta con arrendamiento posterior en la fecha en que se lleva a cabo la transacción. Sin embargo, no especificaba cómo registrar la transacción después de esa fecha. Esta modificación explica cómo una empresa debe contabilizar una venta con arrendamiento posterior después de la fecha de la transacción.

La fecha efectiva de esta modificación es el 1 de enero de 2024, no habiendo tenido impacto para el Grupo.

- **NIC 7 (Modificación) y NIIF 7 (Modificación) “Acuerdos de financiación de proveedores (“confirming”):**

El IASB ha modificado la NIC 7 y la NIIF 7 para mejorar los desgloses sobre los acuerdos de financiación de proveedores (“confirming”) y sus efectos sobre los pasivos, los flujos de efectivo y la exposición al riesgo de liquidez de una empresa. La enmienda responde a las preocupaciones de los inversores de que los acuerdos de financiación de proveedores de algunas empresas no son lo suficientemente visibles.

Esta modificación es efectiva para los ejercicios que comiencen a partir del 1 de enero de 2024. Ercros ha desglosado la información requerida por esta modificación en la nota 6 d) (vii).

Nota 2 d) Medición a valor razonable y deterioro de valor

La práctica totalidad de los activos y pasivos del Grupo presentados en las cuentas anuales consolidadas al 31 de diciembre de 2024 y de 2023 están medidos a coste histórico, o coste amortizado, siendo una excepción el uso de medición a valor razonable dada la naturaleza de la actividad industrial desarrollada por el Grupo y de los activos y pasivos presentados en las cuentas anuales consolidadas.

El Grupo reconoce asimismo los posibles deterioros de valor de los activos, así como la reversión de dicho deterioro. En 2024 el Grupo ha reconocido deterioro de valor en propiedades de inversión [ver la nota 6 b)].

La NIIF 13 “Valoración del valor razonable” establece las siguientes jerarquías a la hora de estimar el valor razonable:

- Nivel 1: Precios de cotización (no ajustados) en mercados activos para activos y pasivos idénticos.
- Nivel 2: Datos distintos al precio de cotización incluidos dentro del nivel 1 que sean observables para el activo o el pasivo, tanto directamente (esto es, los precios), como indirectamente (esto es, derivados de los precios).
- Nivel 3: Datos para el activo o el pasivo que no están basados en datos observables de mercado (esto es, datos no observables).

Se asume que el valor en libros de los créditos y débitos por operaciones comerciales se aproxima a su valor razonable. El valor razonable de los pasivos financieros a efectos de la presentación de información financiera se estima descontando los flujos contractuales futuros de efectivo al tipo de interés corriente del mercado del que puede disponer el Grupo para instrumentos financieros similares. Dichas estimaciones son de nivel 3 en base a la jerarquía descrita anteriormente.

El Grupo no posee instrumentos financieros significativos que deban valorarse a valor razonable al cierre del ejercicio 2024 ni al cierre del ejercicio 2023.

No existen diferencias significativas entre el valor en libros y el valor razonable de los diferentes activos y pasivos financieros en poder del Grupo dado que la mayoría tiene un vencimiento inferior a un año o está referenciado a un tipo de interés variable de mercado revisable periódicamente.

El Grupo ha contratado en el ejercicio 2024 un derivado para la cobertura de tipo de cambio de una cuenta corriente remunerada en dólares, que se ha liquidado con anterioridad al cierre del ejercicio. [ver la nota 6 g)].

El Grupo no tiene contratado ningún instrumento de cobertura de riesgo de tipo de interés.

Nota 2 e) Normas e interpretaciones emitidas por el IASB que no son aplicables en este ejercicio

El Grupo tiene la intención de adoptar las normas, interpretación y modificaciones a las normas emitidas por el IASB, que no son de aplicación obligatoria en la Unión Europea, cuando entren en vigor, si le son aplicables. El Grupo está actualmente analizando su impacto y, en función de los análisis realizados hasta la fecha, estima que su aplicación inicial no tendrá un impacto significativo sobre sus cuentas anuales consolidadas, a excepción de la NIIF 18 que entrará en vigor a partir del 1 de enero de 2027, ya que introduce varios cambios significativos en la presentación de la información a revelar en las cuentas anuales.

La NIIF 18 establece una estructura más definida para el estado del resultado integral, incluyendo categorías específicas de ingresos y gastos: operación, inversión y financiación, así como la inclusión de nuevos subtotales y totales. La finalidad es mejorar la comparación entre empresas.

El Grupo ha hecho un primer análisis de como quedaría su estado de resultado integral de los ejercicios 2024 y 2023 aplicando la NIIF 18, el cual queda reflejado en el cuadro siguiente:

Miles de euros	Ejercicio 2024	Ejercicio 2023
Ingresos	700.358	757.626
Ventas de productos terminados	643.426	707.214
Prestación de servicios	23.989	18.080
Otros ingresos	26.177	31.143
Reversión de provisiones y otros ingresos extraordinarios	5.378	1.189
Aumento en los inventarios de productos terminados y en proceso	1.388	-
Gastos	-704.126	746.160
Consumo de materias primas y materiales secundarios	-326.838	348.324
Reducción en los inventarios de productos terminados y en proceso	-	-8.880
Suministros	-117.341	137.469
Transportes	-43.274	-42.965
Gastos de personal	-100.966	-91.627
Otros gastos	-77.935	-79.065
Dotación de provisiones y otros gastos extraordinarios	-4.628	-4.990
Gasto por depreciación y amortización	-31.460	-32.273
Deterioro de valor de los activos no corrientes	-1.055	1.006
Pérdida por deterioro de valor de activos financieros (cuentas a cobrar)	-468	-13
Ingresos financieros de clientes	48	110
Comisiones bancarias de clientes y proveedores	-975	-1.052
Diferencias de cambio de clientes y proveedores	766	-618
1. Resultado operativo	-3.768	11.466
Ganancias por participación y disposición de asociadas y negocios conjuntos	1.595	1.571
Ingresos por intereses sobre efectivo y equivalentes al efectivo	554	218
Comisiones bancarias de cuentas bancarias	-75	-20
Diferencias de cambio de cuentas bancarias	556	-304
2. Resultado de las actividades de inversión	2.630	1.465
3. Resultado antes de financiación e impuesto a las ganancias (1+2)	-1.138	12.931
Ingresos y gastos por intereses de préstamos	-11.573	-8.721
Diferencias de cambio de préstamos	-117	117
4. Resultado de las actividades de financiación	-11.690	-8.604
5. Resultado antes de impuestos a las ganancias (3+4)	-12.828	4.327
Gasto/ingreso por impuestos a las ganancias	597	23.764
Ingresos financieros de impuestos	574	707
6. Total impuestos a las ganancias	1.171	24.471
7. Resultados de las actividades que continúan (5+6)	-11.657	28.798
Pérdida neta del ejercicio de actividades interrumpidas	-	-1.213
8. Operaciones discontinuadas	-	-1.213
9. Resultado del ejercicio (7+8)	-11.657	27.585

A continuación, se detalla la conciliación entre el resultado operativo aplicando la NIIF 18 y el ebitda ordinario:

Miles de euros	31-12-24	31-12-23
Resultado operativo aplicando la NIIF 18	-3.768	11.466
Reversión de provisiones y otros ingresos extraordinarios	-5.378	-1.189
Dotación de provisiones y otros gastos extraordinarios	4.628	4.990
Gasto por depreciación y amortización	31.460	32.273
Deterioro de valor de los activos no corrientes	1.055	-1.006
Pérdida por deterioro de valor de activos financieros (cuentas a cobrar)	468	13
Ingresos financieros de deudores comerciales	-48	-110
Comisiones bancarias de clientes y proveedores	975	1.052
Diferencias de cambio de clientes y proveedores	-766	618
Ebitda ordinario	28.626	48.107

Sección 3: Negocios del Grupo, operación y gestión

Nota 3 a) Ingresos de contratos con clientes

El Grupo centra su actividad en la producción y comercialización de productos químicos y principios activos farmacéuticos. Los ingresos por la venta de productos terminados son reconocidos cuando los riesgos y ventajas significativos correspondientes a la propiedad de los bienes han sido transmitidos al comprador y el importe de los ingresos pueda ser cuantificado con fiabilidad, circunstancia que se produce en términos generales con la entrega efectiva de los bienes.

Información por áreas geográficas

Miles de euros	Ejercicio 2024				Total
	Mercado interior	Resto de la UE	Resto de países de la OCDE	Resto del mundo	
Ventas de productos	286.037	191.738	103.208	62.443	643.426
Activos totales	698.663	527	-	-	699.190
Inversiones en inmovilizado	25.908	-	-	-	25.908

Miles de euros	Ejercicio 2023				Total
	Mercado interior	Resto de la UE	Resto de países de la OCDE	Resto del mundo	
Ventas de productos	338.959	208.878	94.103	65.274	707.214
Activos totales	682.192	1.123	-	-	683.315
Inversiones en inmovilizado	27.659	-	-	-	27.659

El Grupo ha cumplido con todas las obligaciones derivadas de los contratos con clientes durante el ejercicio 2024. Ninguno de los contratos del Grupo tiene el carácter de oneroso al 31 de diciembre de 2024.

La explicación de la información por áreas geográficas se presenta en el capítulo C 2.1 e) del IGC.

Nota 3 b) Objetivos y políticas en la gestión del riesgo de los instrumentos financieros

Los principales pasivos financieros del Grupo comprenden préstamos, créditos, *factoring*, arrendamientos financieros y cuentas comerciales a pagar. El propósito principal de estos pasivos financieros es financiar las operaciones del Grupo.

Los principales activos financieros del Grupo son cuentas a cobrar a clientes, depósitos y fianzas, efectivo y equivalentes al efectivo, que proceden fundamentalmente de sus operaciones y el saldo de cuentas a cobrar con Hacienda Pública por la sentencia del TC [ver la nota 6 o)].

Para 2025 y siguientes ejercicios el Grupo tiene firmados contratos a largo plazo para el suministro de energía eléctrica y a corto plazo para el suministro de gas natural para su consumo en los procesos industriales del Grupo. Estos contratos cubren una parte de su consumo y tienen establecido un precio fijo. Para el resto de materias primas y suministros el Grupo no tiene firmado ningún tipo de contrato de cobertura de fluctuación en los precios.

Al cierre del ejercicio el Grupo no tiene en vigor contratos derivados para la cobertura del riesgo de tipo de cambio ni para coberturas de riesgo de tipo de interés.

Los activos y pasivos financieros se encuentran expuestos al riesgo de crédito, riesgo de mercado (el cual incluye a su vez el riesgo de tipo de interés, de tipo de cambio y riesgo de otros precios como las materias primas) y riesgo de liquidez.

Los riesgos financieros son supervisados periódicamente por el equipo directivo. El equipo está poniendo el énfasis en minimizar estos riesgos atendiendo: (i) a la naturaleza cíclica de su negocio; (ii) a la importante mejora de rentabilidad operada desde 2015; (iii) a su plan de inversiones; (iv) al impacto en la economía de los diferentes países derivado del conflicto entre Rusia y Ucrania que se ha traducido en un aumento significativo de los costes energéticos, así como (v) a la política de retribución al accionista.

La solvencia del Grupo facilita el acceso a nuevas líneas de financiación a precios y plazos competitivos.

3 b) (i) Riesgo de crédito

El Grupo tiene instaurada una política de gestión del crédito a clientes que es gestionada en el curso normal de la actividad. Durante el ejercicio, se ha materializado este riesgo como consecuencia de la debilidad (caída) de la demanda principalmente en el sector de la construcción en Europa. Esto ha provocado situaciones concursales de alguno de nuestros clientes, con la consecuente pérdida asociada a estos procesos. El Grupo minimiza el riesgo de insolvencia de clientes con la realización de evaluaciones de solvencia a todos los clientes que requieren un límite de crédito superior a un determinado importe. Asimismo, el Grupo exige en determinadas ventas que el cliente entregue una carta de crédito o un aval bancario.

La cartera de clientes del Grupo está muy diversificada y presenta asimismo una histórica baja tasa de morosidad.

Asimismo, desde enero de 2020 el Grupo cuenta con una póliza de seguro de crédito con la Compañía Española de Seguros de Crédito a la Exportación («CESCE») que cubre el 95% del saldo de los clientes asegurados por la póliza. El importe asegurado supone aproximadamente la mitad del saldo vivo de la cartera. Esta póliza asegura el cobro de las facturas que se ceden sin recurso al *factoring* sindicado.

La exposición máxima al riesgo de crédito de las cuentas comerciales por cobrar se detalla en la nota 6 f).

Respecto del resto de activos financieros del Grupo –tales como efectivo, equivalentes al efectivo, créditos y activos financieros disponibles para la venta– la máxima exposición al riesgo de crédito es equivalente al importe en libros de estos activos al cierre del ejercicio.

3 b) (ii) Riesgo de mercado

Riesgo de tipo de interés

La financiación externa se basa en el *factoring* sindicado, el contrato de crédito sindicado que incluye un tramo *revolving* y otro tramo en forma de préstamo para financiar inversiones, líneas de financiación de circulante bancarias y préstamos a largo plazo de organismos públicos y de bancos. Parte de la financiación está contratada a tipos de interés fijo y otra parte a tipos de interés variables referenciados normalmente al euribor a diferentes plazos [ver la nota 6 d) de las cuentas anuales consolidadas]. En este sentido, al encontrarnos en un entorno de tipos de interés más altos, aunque a la baja, que en otros ejercicios y con mayor deuda financiera bruta, estos niveles del tipo de interés de referencia euribor han implicado un mayor coste financiero para el Grupo en 2024.

A cierre de ejercicio 2024 el Grupo tiene suscritos varios préstamos bancarios por importe global de 27.621 miles de euros con tipo de interés fijo. Algunos de estos préstamos incluyen un componente de coste/ingreso en función el cumplimiento de determinados objetivos ESG (Environmental, Social and Governance).

El 22 de diciembre de 2023 se firmó un acuerdo de financiación sindicada con un *pool* de entidades financieras para los siguientes seis años estructurada en dos líneas de financiación (un contrato de *factoring* sindicado que anticipa cuentas a cobrar de clientes y un crédito sindicado en dos tramos, *revolving* y préstamo para financiar inversiones) por importe total de 217 millones de euros.

La siguiente tabla muestra un análisis de sensibilidad a posibles cambios razonables en el tipo de interés, manteniéndose todas las demás variables constantes:

	Incremento/decremento en puntos básicos del coste de la deuda	Efecto en el resultado financiero (miles de euros)
2024:		
	200	-3.315
	100	-1.658
	-100	1.658
	-200	3.315
2023:		
	200	-2.384
	100	-1.192
	-100	1.192
	-200	2.384

Riesgo de tipo de cambio

Los saldos activos y pasivos en dólares USA al cierre de los ejercicios 2024 y 2023 y la exposición neta en el estado consolidado de situación financiera, se detalla a continuación. El Grupo no tiene exposiciones significativas en otras divisas:

Miles de dólares	31-12-24	31-12-23
Cuentas a cobrar	27.415	22.738
Tesorería	7.073	16.513
Cuentas comerciales por pagar	-10.730	-9.443
Saldo neto en dólares	23.758	29.808

El dólar es –con mucha diferencia– la principal divisa a que está expuesto el Grupo, la política general del Grupo es la de no contratar coberturas de tipo de cambio para cubrir este riesgo.

En 2024, el cambio medio del euro fue de 1,08 dólares por euro que coincide con el cambio medio de 2023.

Para 2025 el Grupo ha estimado un cambio medio de 1,13 dólares por euro, si bien en lo que va de ejercicio el cambio se ha situado por debajo de este nivel. De mantenerse esta apreciación del dólar frente al euro en 2025, mejoraría la posición competitiva y la rentabilidad del Grupo.

En 2025 el Grupo prevé aumentar su exposición neta al dólar, al aumentar las ventas en dólares previstas en comparación con las compras.

A continuación se adjunta un cuadro resumen de las operaciones de compra y venta en dólares realizadas por el Grupo:

	Ejercicio 2024	Ejercicio 2023
Ventas en dólares (miles)	144.061	134.538
<i>Tipo de cambio dólar/euro</i>	<i>1,080</i>	<i>1,083</i>
Equivalente en euros (miles)	133.334	124.201
Compras en dólares (miles)	47.174	31.201
<i>Tipo de cambio dólar/euro</i>	<i>1,082</i>	<i>1,085</i>
Equivalente en euros (miles)	43.579	28.750
Exposición neta al dólar (miles)	96.887	103.337
Equivalente en euros (miles)	89.755	95.451

Sobre la base de las anteriores transacciones, la siguiente tabla muestra un análisis de sensibilidad a posibles variaciones razonables en el tipo de cambio medio del dólar de las ventas y compras del Grupo Ercros respecto del cambio medio de 2024 que fue de 1,08, manteniéndose todas las demás variables constantes:

Relación dólar/euro	Efecto en el resultado de explotación (miles de euros)
1,20	-8.971
1,15	-5.461
1,10	-1.631
1,08	-
1,05	2.563
1,00	7.177
0,95	12.276

Riesgo de fluctuación del precio de los suministros y las materias primas

El Grupo adquiere materias primas con un peso relevante en su estructura de costes tales como el metanol y el etileno, así como suministros de electricidad y gas, cuyos precios fluctúan afectando a su rentabilidad.

Para cubrirse parcialmente del riesgo del precio de la energía eléctrica y del gas, el Grupo ha formalizado contratos de suministro de energía eléctrica a largo plazo y de suministro de gas a corto plazo para una parte de su consumo.

3 b) (iii) Riesgo de liquidez

El Grupo gestiona su riesgo de liquidez utilizando técnicas de planificación financiera. Estas técnicas tienen en consideración los flujos de entrada y salida de tesorería de las actividades ordinarias, inversión y financiación, así como la retribución al accionista. El objetivo del Grupo es mantener un equilibrio entre la flexibilidad, el plazo y las condiciones de las fuentes de financiación contratadas en función de las necesidades previstas a corto, medio y largo plazo.

En 2024 ha habido un aumento de la deuda financiera neta debido a un entorno económico más débil, que ha reducido el flujo de caja generado por las actividades ordinarias, si bien este incremento se ha producido hasta niveles asumibles por la empresa, que no comprometen su posición financiera.

Por otro lado, gran parte de la financiación del Grupo incluye el cumplimiento de *covenants* en relación con su nivel de endeudamiento, gastos financieros y capex máximo. Cabe el riesgo de que alguno de estos *covenants* pueda ser incumplido puntualmente. Históricamente, en todos los casos en los que se ha producido un incumplimiento de algún *covenant*, el Grupo ha obtenido la correspondiente dispensa por parte de las entidades financieras, por lo que espera obtener dicha dispensa en caso de incumplir algún *covenant* en el futuro.

En 2024 el Grupo ha obtenido las dispensas necesarias en relación con el incumplimiento de ratios financieros y volumen máximo de inversiones a 31 de diciembre de 2024, tanto para los contratos de financiación sindicada, como para el contrato con el Banco Europeo de Inversiones y para el ICO.

En relación con las líneas de financiación disponibles, el Grupo renovó y amplió en diciembre de 2023 los contratos de financiación sindicada y actualmente dispone hasta mayo de 2029 de una línea de *factoring* sindicado, por un importe de 102.000 miles de euros y de un crédito sindicado con un límite global de 115.000 miles de euros con dos tramos: un tramo *revolving* por importe de 50.000 miles de euros y un tramo préstamo para financiar inversiones hasta un máximo de 65.000 miles de euros.

La tabla adjunta detalla los pasivos financieros a corto plazo, al 31 de diciembre de 2024 y de 2023:

Miles de euros	31-12-24	31-12-23
Deudas con entidades de crédito [nota 6 d)]	75.154	27.347
Acreedores comerciales [nota 6 n)]	95.188	90.909
Acreedores por arrendamiento [nota 6 d)]	6.057	4.385

Para atender los pasivos financieros a corto plazo, el Grupo dispone al 31 de diciembre de 2024 de activos corrientes por importe de 245.494 miles de euros.

Como se indica en la nota 6 d), a 31 de diciembre de 2024, el Grupo dispone de liquidez y financiación disponibles por importe conjunto de 110.139 miles de euros.

Adicionalmente, en el supuesto de necesidad, el Grupo considera que podría acudir a otros mecanismos complementarios para la obtención puntual de liquidez, tales como enajenación parcial y selectiva de bienes no afectos a la explotación, emisión de bonos a corto o medio plazo en mercados organizados o emisión de una línea de pagarés en el Mercado Alternativo de Renta Fija («MARF»).

Nota 3 c) Gestión del capital

Ercros es la cabecera de un grupo químico con implantación industrial en España y clientes en todo el mundo. La mayor parte del negocio del Grupo se basa en la química del cloro y sus derivados y, por tanto, está sometida a la ciclicidad típica de estas industrias para las que se alternan períodos de demanda y oferta ajustadas con alta rentabilidad, con otros de mayor oferta y/o menor demanda y, en consecuencia, de menor rentabilidad, lo que hace necesario por eficiencia operar las plantas a la mayor ratio de utilización.

Por otro lado, las principales materias primas (metanol y etileno) y suministros (energía eléctrica, gas y vapor) tienen un peso muy importante en los costes del Grupo, por lo que las oscilaciones cíclicas en los precios de estas materias primas y aprovisionamientos provoca asimismo oscilaciones en la rentabilidad del Grupo en la medida en que la repercusión de las subidas no siempre es posible, ni de manera inmediata, no existiendo tampoco instrumentos financieros adecuados para cubrir dichas oscilaciones.

La actividad del Grupo está sometida a cambios normativos, principalmente de carácter ambiental que requieren realizar inversiones de manera recurrente para adaptarse a las nuevas exigencias.

El Grupo gestiona su capital teniendo en cuenta las características de su negocio y no está sometido a requerimientos de capital impuestos externamente.

Los objetivos del Grupo en la gestión de capital son:

- Llevar a cabo una política de prudencia financiera, teniendo en cuenta la fase y duración de los ciclos económicos y de su sector.
- Preservar la capacidad para llevar a cabo sus operaciones, manteniendo un elevado nivel de solvencia, de modo que pueda proporcionar retornos adecuados a sus accionistas y beneficios a otros agentes interesados, como son sus empleados, clientes, proveedores, etc.
- Cumplir con la política de retribución al accionista [ver la nota 3 d) (i)].

El Grupo mide y analiza las ratios que regulan la política de retribución al accionista de forma periódica y efectúa estimaciones a futuro de estas. Asimismo, analiza la generación de flujos de caja libre, siendo el factor clave a la hora de determinar su política de inversiones, desinversiones para reducir la deuda, pago de dividendos, devoluciones de capital a sus socios o la emisión de nuevas acciones.

El volumen de capital se establece en función de los riesgos existentes, efectuando los correspondientes ajustes en el capital en función de los cambios en las condiciones económicas y de los riesgos asociados a la actividad.

El saldo de la deuda financiera neta («DFN») a 31 de diciembre de 2024 y de 2023, según los cálculos efectuados por el Grupo, es el siguiente:

Miles de euros	31-12-24	31-12-23
Deuda con entidades de crédito:		
No corriente	83.200	94.642
Corriente	55.050	7.803
Parte corriente de la deuda no corriente	20.104	19.544
Acreedores por arrendamiento	13.981	9.260
Imposiciones corrientes pignoradas [nota 6 m)]	-771	-777
Otros activos no corrientes, imposiciones pignoradas [nota 6 d)]	-1.257	-1.257
Efectivo y equivalentes al efectivo	-36.729	-39.145
Saldo de la DFN	133.578	90.070

La ratio de la DFN dividida entre el patrimonio total ha evolucionado de la siguiente manera:

Miles de euros	31-12-24	31-12-23
DFN	133.578	90.070
Patrimonio total	341.157	363.115
Ratio de apalancamiento (DFN/patrimonio total)	0,39	0,25

Como se ve en el cuadro anterior, la ratio de apalancamiento (DFN respecto del patrimonio total) ha experimentado un incremento en 2024 respecto de 2023, manteniéndose por debajo de 0,50 veces, que es uno de los requisitos de la política de retribución al accionista.

El empeoramiento de la ratio se debe fundamentalmente a la situación económica que se ha traducido en pérdidas en el ejercicio 2024 y un incremento de la deuda financiera neta a cierre de 2024 respecto a 2023.

Miles de euros	31-12-24	31-12-23
Saldo inicial de la DFN	90.070	75.110
Flujo de caja libre	17.152	-17.305
Pago de dividendos	8.778	13.715
Recompra de acciones	-	11.134
Pago de prima por asistencia a la junta de accionistas	325	331
Devengo de gastos financieros que no suponen salidas de efectivo	4.627	1.477
Renovación contratos de arrendamiento financiero	13.033	5.076
Efecto de las variaciones en el tipo de cambio:		
En efectivo y equivalentes al efectivo	-407	532
Saldo final de la DFN	133.578	90.070

La evolución de la ratio de la DFN dividida entre el ebitda ordinario ha sido la siguiente:

Miles de euros	31-12-24	31-12-23
DFN	133.578	90.070
Ebitda ordinario	28.626	48.107
Ratio de solvencia (DFN/ebitda ordinario)	4,67	1,87

A continuación, detallamos la conciliación entre el resultado bruto de explotación y el ebitda ordinario:

Miles de euros	31-12-24	31-12-2
Resultado bruto de explotación («ebitda»)	29.376	44.306
Reversión de provisiones y otros ingresos extraordinarios	-5.378	-1.189
Dotación de provisiones y otros gastos extraordinarios	4.628	4.990
Ebitda ordinario	28.626	48.107

La ratio de solvencia (DFN sobre el ebitda ordinario) ha experimentado un incremento significativo en 2024 respecto a 2023 debido a la caída del ebitda ordinario y el incremento de la deuda financiera neta, situándose por encima de 2, con lo cual no se cumple uno de los requisitos exigidos por la política de retribución al accionista, que se detallan en la nota 3 d) siguiente.

En el ejercicio 2024 se pagó dividendo a los accionistas con cargo a los beneficios de 2023, pero no se ha llevado a cabo ningún programa de recompra de acciones ni ninguna otra forma de remuneración al accionista con cargo a los resultados de 2024 por incurrir la sociedad en pérdidas y superarse la ratio de DFN/Ebitda fijada en la política de remuneración al accionista.

Nota 3 d) Repartos de beneficios hechos y propuestos

3 d) (i) Política de retribución al accionista:

La Junta General de Accionistas de Ercros celebrada 11 de junio de 2021, ratificó la política de retribución al accionista, propuesta por el consejo de administración para el período 2021-2024.

El *payout* máximo para este período ha sido del 50% del beneficio de cada uno de los cuatro ejercicios, condicionado a: i) la obtención de un beneficio mínimo de 10 millones de euros; y ii) que al cierre de cada ejercicio la ratio de solvencia (deuda financiera neta/ebitda ordinario) sea inferior o igual a 2,0 y la ratio de endeudamiento (deuda financiera neta/fondos propios) inferior o igual a 0,5.

A 31 de diciembre de 2024 no se cumplen dos de los requisitos condicionantes de la política de retribución al accionista, al haber incurrido Ercros en pérdidas en el ejercicio 2024 y no haber por tanto beneficio a repartir y no cumplirse tampoco la ratio de DFN/Ebitda que se ha situado en 4,67 veces a cierre de 2024, muy por encima del máximo de 2 veces requerido.

La política estableció que la retribución al accionista se llevaría a cabo a través de la recompra de acciones propias para su amortización y del pago de un dividendo. La recompra de acciones propias se ejecutaría siempre que se previera el reparto de un dividendo de, al menos: el 18% del beneficio de 2021; el 20% del beneficio de 2022; el 22% del beneficio de 2023; y el 24% del beneficio de 2024.

La retribución al accionista se estableció a través de la recompra de acciones propias para su amortización y del pago de un dividendo según el siguiente cuadro:

	2021	2022	2023	2024
Dividendo mínimo	18%	20%	22%	24%
Recompra de acciones máximo	32%	30%	28%	26%
<i>Payout</i> máximo	50%	50%	50%	50%

El consejo de administración de la Sociedad, en su sesión celebrada el 16 de junio de 2023, aprobó el octavo programa de recompra de acciones propias, al amparo de la autorización que le fue conferida por la Junta General ordinaria de accionistas del 10 de junio de 2022. Este programa tenía vigencia hasta el 31 de diciembre de 2024 y contemplaba una recompra de como máximo 25 millones de euros o el 8% del capital social existente en el momento de su aprobación.

Debido a la opa voluntaria formulada en el mes de marzo de 2024 por la compañía Bondalti sobre el 100% de las acciones de Ercros, el Consejo de Administración propuso a la junta general de accionistas que con cargo a los beneficios de 2023 únicamente se llevara a cabo el pago de un dividendo de 0,096 euros/acción, y no se procediera a recompra alguna de acciones propias, a fin de no interferir en el proceso de la OPA.

De este modo, no se ha producido compra alguna de acciones propias con cargo al referido octavo programa de recompra de acciones propias.

Resultado consolidado del ejercicio

El resultado consolidado del ejercicio se desglosa como sigue:

Miles de euros	Ejercicio 2024	Ejercicio 2023
Ganancia/(pérdida) de la Sociedad dominante	-11.610	26.826
Participación en el resultado de las sociedades consolidadas por el método de la participación	1.595	1.571
Impacto aplicación NIIF 16	-92	-7
Ganancia de las sociedades consolidadas por integración global	-	-85
Otros ajustes al resultado	-230	-
Eliminación de dividendos de sociedades consolidadas por el método de la participación	-1.320	-720
Ganancia/ (Pérdida) consolidada del ejercicio	-11.657	27.585

3 d) (ii) Propuesta de distribución del resultado de 2024

Dado que la sociedad matriz ha incurrido en pérdidas en el ejercicio 2024 por importe de 11.610 miles de euros, no procede reparto alguno de beneficios con cargo a 2024 y las pérdidas se aplicarán contra las reservas acumuladas de la Sociedad según la propuesta de los administradores que deberá ser ratificada en la Junta General.

3 d) (iii) Dividendos pagados

El resumen de los dividendos pagados y propuestos en 2024 y 2023 es el siguiente:

Miles de euros	Ejercicio 2024	Ejercicio 2023
Dividendos en efectivo sobre acciones ordinarias aprobados y pagados	8.778	13.715
Con cargo al beneficio de 2022 (0,15 euro/acción)	-	13.175
Con cargo al beneficio de 2023 (0,096 euro/acción)	8.778	-
Dividendos en efectivo propuestos sobre acciones ordinarias	-	6.401
Con cargo al beneficio de 2023 (0,07 euros/acción)	-	6.401

El consejo de administración de formulación de cuentas acordó proponer destinar al menos el 23,9% del beneficio del ejercicio 2023 a dividendo, proponiendo el pago de 0,07 euros por acción con derecho a dividendo, destinando el importe restante hasta completar el 32,5% del beneficio de la Sociedad a la recompra de acciones para su amortización. Finalmente, la propuesta formulada por el consejo de administración a la Junta General fue destinar la totalidad del 32,5% del beneficio a reparto de dividendo, a razón de 0,096 euros por acción. La propuesta fue aprobada por la Junta General y el dividendo de 8.778 miles de euros se hizo efectivo en el mes de julio de 2024.

Como se ha indicado anteriormente, no hay dividendo propuesto en 2024 puesto que la sociedad matriz ha incurrido en pérdidas en el ejercicio 2024.

3 d) (iv) Acciones propias compradas

En el ejercicio 2024, tal como informamos en el epígrafe anterior, de acuerdo con la propuesta del consejo de administración a la Junta General de destinar la totalidad del beneficio distribuido al reparto de dividendo, no se realizó recompra de acciones con cargo al beneficio de 2023.

En 2023, la Sociedad procedió a la recompra de acciones propias para su amortización, en el marco de su política de retribución al accionista, con cargo a los beneficios de 2022, por el siguiente importe [ver la nota 4 b)]:

Miles de euros	Ejercicio 2024	Ejercicio 2023
Importe destinado a recompra de acciones propias	-	11.134
Con cargo al beneficio de 2022	-	11.134

El total importe destinado a recompra de acciones con cargo a los beneficios de 2022 entre los años 2022 y 2023 ascendió a 18.770 miles de euros.

La totalidad de las acciones adquiridas (5.162.990 acciones) fueron amortizadas en 2023, tras acuerdo adoptado por la Junta General de Accionistas.

A 31 de diciembre de 2024 y 2023 la compañía no disponía de acciones propias en cartera.

Nota 3 e) Información por segmentos

A efectos de gestión, el Grupo se organiza en divisiones en función del tipo de productos que produce y del proceso de comercialización de estos, dando lugar a tres segmentos operativos: división de derivados del cloro, división de química intermedia y división de farmacia.

Se ha considerado como segmento operativo el componente identificable del Grupo encargado de suministrar un único producto o servicio, o bien un conjunto de ellos que se encuentra relacionado y que se caracteriza por estar sometido a riesgos y rendimientos de naturaleza diferente a los que se corresponden a otros segmentos del negocio dentro del Grupo.

Los principales factores considerados en la identificación de los segmentos de negocio han sido la naturaleza de los productos y servicios, la naturaleza del proceso de producción y la tipología de clientes.

Los activos, pasivos, ingresos y gastos por segmentos incluyen aquellos directamente asignables, así como todos los que pueden ser razonablemente asignados.

Los principales productos que proporcionan los ingresos ordinarios de cada segmento operativo son los que se detallan a continuación [ver el capítulo C 1.3 d) del IGC]:

- En la división de derivados del cloro: cloro, sosa cáustica, PVC, ATCC, clorito sódico, clorato sódico, hipoclorito sódico, agua oxigenada y potasa.
- En la división de química intermedia: formaldehído, paraformaldehído, polioles, polvos de moldeo, colas y resinas de urea, formol y melamina-formol.
- En la división de farmacia: eritromicinas, fosfomicinas y ácido fusídico.

Las políticas contables para cada uno de los segmentos son uniformes y coincidentes con las indicadas para el Grupo en conjunto. Los segmentos son gestionados con un razonable nivel de independencia de acuerdo con sus características y estrategias, y las transacciones entre ellos se realizan según condiciones de mercado.

Resultados consolidados por segmentos operativos

Miles de euros	Ejercicio 2024				Total
	Derivados del cloro	Química intermedia	Farmacia	No asignado	
Ingresos	430.640	204.354	65.364	-	700.358
Ventas de productos	386.198	194.584	62.644	-	643.426
Prestación de servicios	23.989	-	-	-	23.989
Otros ingresos	16.708	8.874	595	-	26.177
Reversión de provisiones y otros ingresos extraordinarios	5.265	61	52	-	5.378
Variación de existencias de productos acabados	-1.520	835	2.073	-	1.388
Gastos	-416.249	-190.355	-64.378	-	-670.982
Aprovisionamientos	-184.858	-115.228	-26.752	-	-326.838
Suministros	-94.914	-15.513	-6.914	-	-117.341
Transportes	-27.328	-14.926	-1.020	-	-43.274
Gastos de personal	-57.031	-26.046	-17.889	-	-100.966
Otros gastos	-48.792	-17.608	-11.535	-	-77.935
Dotación de provisiones y otros gastos extraordinarios	-3.326	-1.034	-268	-	-4.628
Resultado bruto explotación	14.391	13.999	986	-	29.376
Gasto por depreciación y amortización	-20.495	-6.680	-4.285	-	-31.460
Deterioro de valor de los activos no corrientes	-1.055	-	-	-	-1.055
Ganancia de explotación	-7.159	7.319	-3.299	-	-3.139
Activos	301.000	166.323	88.158	143.709	699.190
Pasivos	72.237	30.622	10.406	244.768	358.033
Inversiones en inmovilizado	14.450	7.513	2.854	1.091	25.908

La explicación de los resultados consolidados por segmentos se presenta en el capítulo C 2.1 del IGC.

Ejercicio 2023

Miles de euros	Derivados del cloro	Química intermedia	Farmacia	No asignado	Total
Ingresos	480.638	208.556	68.432	-	757.626
Ventas de productos	442.729	197.392	67.093	-	707.214
Prestación de servicios	18.055	25	-	-	18.080
Otros ingresos	19.409	11.019	715	-	31.143
Reversión de provisiones y otros ingresos extraordinarios	445	120	624	-	1.189
Gastos	-450.915	-195.324	-67.081	-	-713.320
Aprovisionamientos	-212.207	-105.495	-30.622	-	-348.324
Variación de existencias de producto terminado	-1.715	-9.032	1.867	-	-8.880
Suministros	-113.726	-15.831	-7.912	-	-137.469
Transportes	-26.834	-14.713	-1.418	-	-42.965
Gastos de personal	-52.540	-23.369	-15.718	-	-91.627
Otros gastos	-39.298	-26.573	-13.194	-	-79.065
Dotación de provisiones y otros gastos extraordinarios	-4.595	-311	-84	-	-4.990
Resultado bruto explotación	29.723	13.232	1.351	-	44.306
Gasto por depreciación y amortización	-21.435	-6.553	-4.285	-	-32.273
Deterioro de valor de los activos no corrientes	1.006	-	-	-	1.006
Ganancia de explotación	9.294	6.679	-2.934	-	13.039
Activos	302.620	152.213	86.370	142.112	683.315
Pasivos	69.043	24.339	11.980	214.838	320.200
Inversiones en inmovilizado	17.664	4.320	3.746	1.929	27.659

El importe total de las inversiones en inmovilizado asignadas a los segmentos de negocio se corresponde con la suma de (i) las altas en anticipos e inmovilizaciones en curso del epígrafe «Propiedades, planta y equipo» (25.657 miles de euros en 2024 y 27.448 miles de euros en 2023) [ver la nota 6 a)] y de (ii) las altas de inmovilizado en curso del epígrafe «Activos intangibles» (251 miles de euros en 2024 y 211 miles de euros en 2023) [ver la nota 6 c)].

Ni en 2024 ni en 2023 existen ingresos ordinarios procedentes de transacciones con un solo cliente externo que representen el 10% o más de los ingresos ordinarios del Grupo.

La imputación de los gastos generales a segmentos operativos se realiza en función de los ingresos por actividades ordinarias.

A continuación, se detallan los activos y pasivos asignados a los segmentos de negocio y su conciliación con el total de activos y pasivos del estado consolidado de situación financiera al 31 de diciembre de 2024 y 2023:

Miles de euros	31-12-24	31-12-23
Activos asignados	555.481	541.203
Propiedades, planta y equipo	343.647	345.106
Activos intangibles	16.846	19.964
Derechos de uso de bienes arrendados	13.823	9.194
Inversiones contabilizadas utilizando el método de la participación	7.831	7.553
Inventarios	115.362	104.278
Deudores comerciales y otras cuentas por cobrar	57.972	55.108
Activos no asignados	143.709	142.112
Propiedades de inversión	25.568	26.838
Activos financieros no corrientes	4.479	24.571
Activos por impuestos diferidos	41.502	40.640
Derivado financiero de cobertura de tipo de cambio	-	118
Otros activos corrientes	34.718	7.860
Activo por impuesto corriente	713	2.940
Efectivo y equivalentes al efectivo	36.729	39.145
Activos totales	699.190	683.315
Pasivos asignados	113.265	105.362
Acreeedores por arrendamiento no corrientes	7.924	4.875
Acreeedores por arrendamiento corrientes	6.057	4.385
Acreeedores comerciales	95.188	90.909
Proveedores de inmovilizado [nota 6 n)]	4.096	5.193
Pasivos no asignados	244.768	214.838
Préstamos no corrientes	83.200	94.642
Pasivos por impuesto diferido	22.895	23.665
Provisiones no corrientes para remediación ambiental	13.634	15.253
Otras provisiones no corrientes	2.951	2.091
Obligaciones con personal activo	1.989	2.342
Ingresos diferidos y subvenciones	11.874	13.334
Préstamos corrientes	55.050	7.803
Parte corriente de préstamos no corrientes	20.104	19.544
Provisiones corrientes para remediación ambiental	7.185	6.259
Otras provisiones corrientes	15.164	20.698
Anticipos de clientes [nota 6 n)]	1.025	1.041
Administraciones públicas a corto plazo [nota 6 n)]	5.896	4.095
Remuneraciones pendientes de pago [nota 6 n)]	3.801	4.071
Pasivos totales	358.033	320.200

Nota 3 f) Bases de consolidación e información financiera de las sociedades participadas materiales

Las cuentas anuales consolidadas incluyen los estados financieros de Ercros, S.A. y de sus sociedades dependientes a 31 de diciembre de 2024 detalladas en la nota 1 b).

Los estados financieros de cada una de las sociedades integrantes del Grupo correspondientes al ejercicio 2024, que se presentan de acuerdo con la normativa que les aplica en el país donde operan y que han servido de base para la preparación de estas cuentas anuales consolidadas, se encuentran pendientes de aprobación por sus respectivas juntas generales de accionistas. No obstante, los administradores entienden que dichas cuentas anuales serán aprobadas sin cambios significativos.

Los métodos aplicados en la elaboración de las cuentas anuales consolidadas han sido los siguientes:

- El método de integración global, para las sociedades dependientes.
- El método de la participación, para las entidades asociadas.

La consolidación de las sociedades dependientes comienza cuando el Grupo obtiene el control sobre la sociedad dependiente y finaliza cuando cesa el control sobre la misma.

3 f) (i) Variaciones en el perímetro de consolidación

En 2024 y 2023 no ha habido variaciones en el control de las sociedades dependientes y asociadas.

3 f) (ii) Homogeneización temporal y valorativa

Las cuentas anuales de todas las sociedades incluidas en el perímetro de la consolidación se encuentran homogeneizadas en su estructura, fecha de cierre del ejercicio y principios contables aplicados. Todas las sociedades del Grupo cierran su ejercicio social al 31 de diciembre.

3 f) (iii) Eliminación de operaciones internas

Se han eliminado los distintos saldos recíprocos por operaciones internas de préstamo, arrendamiento, dividendos, activos y pasivos financieros, compraventa de inventarios y prestación de servicios.

No se han realizado operaciones de compraventa de bienes inmuebles entre las sociedades del Grupo.

3 f) (iv) Diferencias de primera consolidación

Las diferencias de primera consolidación surgidas en las combinaciones de negocios, de la eliminación entre inversión y fondos propios, se asignan a elementos de activo, pasivo y pasivos contingentes cuyo valor razonable en la fecha de la combinación difiere del reflejado en el estado consolidado de situación financiera de la empresa adquirida. Los importes remanentes no asignables se imputan a «Fondo de comercio», dentro del epígrafe «Activos intangibles», cuando son positivos y a «Diferencia negativa de consolidación», en el epígrafe «Otros ingresos de explotación» del estado consolidado del resultado integral, cuando son negativos.

En este último caso, previamente se reconsidera la identificación y valoración de los activos, pasivos y pasivos contingentes identificables de la adquirida, así como la valoración del coste de la combinación y cualquier exceso que continúe existiendo después de hacer la reconsideración anterior se reconoce inmediatamente como resultado del ejercicio.

La adopción por primera vez de las NIIF fue aplicada a la fecha de transición (el 1 de enero de 2004) y se optó por no reconstruir el registro de las combinaciones de negocios anteriores a esta fecha, de conformidad con la opción a tal respecto contemplada en la NIIF 1.

Desde la adopción de las NIIF, el Grupo ha registrado dos combinaciones de negocios, una en 2005 y otra en 2006, y de ambas combinaciones se derivó una diferencia negativa de consolidación. De este modo, el Grupo no tiene asignado valor alguno a fondos de comercio en su estado consolidado de situación financiera al 31 de diciembre de 2024. Todas las sociedades objeto de las combinaciones de negocio fueron posteriormente absorbidas por Ercros, S.A.

Por otro lado, como resultado de dichas combinaciones de negocio y del ajuste a valor razonable de los activos adquiridos, en las presentes cuentas anuales consolidadas adjuntas a 31 de diciembre de 2024, los epígrafes «Propiedades planta y equipo» y «Propiedades de inversión» incorporan plusvalías respecto del coste de adquisición de 45.607 miles de euros y 18.036 miles de euros, respectivamente (48.793 miles de euros y 13.798 miles de euros, respectivamente, a 31 de diciembre de 2023).

Como consecuencia del registro de las mencionadas plusvalías, el Grupo tiene registrado un pasivo por impuesto diferido, por importe de 11.402 miles de euros correspondiente a «Propiedades planta y equipo» y 4.509 correspondientes a «Propiedades de inversión» al 31 de diciembre de 2024 (12.198 miles de euros y 3.449 miles de euros respectivamente al 31 de diciembre de 2023) [ver la nota 6 o)].

Miles de euros	Plusvalía	Pasivo por impuesto diferido
Propiedades de inversión	18.036	4.509
Terrenos	18.036	4.509
Propiedades, planta, y equipos	45.607	11.402
Terrenos	43.714	10.929
Edificios y construcciones	1.893	473
Total a 31-12-2024	63.643	15.911

Adicionalmente a dichas plusvalías, otros terrenos del Grupo pertenecientes a las sociedades adquiridas habían aumentado previamente su valor en 27.548 miles de euros, para los cuales existe registrado asimismo un pasivo por impuesto diferido, al 31 de diciembre de 2024, de 6.887 miles de euros, el mismo importe que al 31 de diciembre de 2023 [ver la nota 6 o)].

La aportación al resultado consolidado de las sociedades participadas por Ercros se detalla a continuación:

Participadas integradas por consolidación global

El resultado aportado por las sociedades consolidadas por integración global es el siguiente:

Miles de euros	Ejercicio 2024	Ejercicio 2023
Ercros France, S.A.	-	-85
Resultado del período	-	-85

Ercros France, S.A.

Ercros France, S.A., de la que Ercros, S.A. controla el 100% de su capital social se dedicaba a la comercialización en Francia de productos químicos producidos por Ercros, S.A.

Con fecha 31 de octubre de 2022, la Junta General de accionistas de Ercros France tomó el acuerdo de iniciar los trámites de liquidación de la sociedad a partir del 1 de noviembre de 2022.

La información financiera referente a Ercros France, S.A. es la siguiente:

Estado agregado del resultado integral total.

Miles de euros	Ejercicio 2023
Costes administrativos	-85
Pérdida antes de impuestos	-85
Impuesto a las ganancias	-
Pérdida del ejercicio, íntegramente atribuible a la sociedad matriz	-85

Estado agregado de situación financiera

Miles de euros	Ejercicio 2024	Ejercicio 2023
Inventario, tesorería y otros activos corrientes	402	999
Propiedades, planta, y equipos y otros activos no corrientes	156	156
Proveedores y otras cuentas a pagar corrientes	-248	-845
Préstamos corrientes	94	94
Patrimonio neto, íntegramente atribuible a la sociedad matriz	404	404

Estado de flujos de efectivo

Miles de euros	Ejercicio 2024	Ejercicio 2023
Flujos de operación	-596	708
Flujos de financiación	-	183
Variación del efectivo y equivalentes al efectivo	-596	891

Nota 3 g) Participaciones en asociadas

Las participaciones materiales consolidadas por el método de puesta en equivalencia corresponden a Salinas de Navarra, S.A. y a Aguas Industriales de Tarragona, S.A. («Aitasa»).

Los movimientos de las inversiones en sociedades participadas en 2024 y 2023, han sido los siguientes:

Miles de euros	Salinas de Navarra, S.A.	Aguas Industriales de Tarragona, S.A.	Total
Saldo a 31-12-22	4.940	1.751	6.691
Participación en las ganancias de 2023	1.585	-3	1.582
Cobro de dividendos	-720	-	-720
Saldo a 31-12-23	5.805	1.748	7.553
Participación en las ganancias de 2024	1.565	33	1.598
Cobro de dividendos	-1.320	-	-1.320
Saldo a 31-12-24	6.050	1.781	7.831

El Grupo ha recibido durante 2024 un dividendo de la participada Salinas de Navarra, S.A. de 1.320 miles de euros (720 miles de euros el ejercicio 2023). Este importe se ha registrado reduciendo el valor de la participación, tal como recoge el cuadro anterior.

La información financiera relevante de dichas participadas es la siguiente:

Salinas de Navarra, S.A.

Estado agregado de resultado integral

Miles de euros	Ejercicio 2024	Ejercicio 2023
Beneficio antes de impuestos	9.124	8.807
Ventas de productos y otros ingresos	30.816	30.150
Coste de ventas	-6.745	-7.237
Costes de personal	-5.126	-4.398
Otros gastos de explotación	-8.380	-8.328
Amortizaciones	-1.481	-1.375
Costes financieros	40	-5
Impuesto a las ganancias	-2.367	-2.202
Total resultado integral	6.757	6.605
Participación del Grupo en el beneficio del ejercicio (24%)	1.622	1.585
Impuesto diferido en participaciones en asociadas	-3	-11
Diferencias por ajustes en los resultados finales reportados	-57	-
Participación del Grupo registrada en el resultado integral	1.562	1.574

Estado agregado de situación financiera

Miles de euros	Ejercicio 2024	Ejercicio 2023
Patrimonio neto	25.208	24.187
Inventario, tesorería y otros activos corrientes	17.066	16.930
Propiedades, planta, y equipos y otros activos no corrientes	12.856	13.141
Proveedores y otras cuentas a pagar corrientes	-4.714	-5.884
Participación del Grupo en los fondos propios (24%)	6.050	5.805
Valor en libros de la participación del Grupo	6.050	5.805

Aguas Industriales de Tarragona, S.A.

Estado agregado de resultado integral

Miles de euros	Ejercicio 2024	Ejercicio 2023
Beneficio antes de impuestos	173	5
Ventas de productos y otros ingresos	17.015	17.044
Coste de ventas	-5.455	-5.666
Costes de personal	-1.276	-1.319
Otros gastos	-4.278	-4.583
Amortizaciones	-4.226	-3.958
Resultados financieros	-1.607	-1.513
Impuesto a las ganancias	-43	-1
Total resultado integral	130	4
Participación del Grupo en el beneficio del año (21,14%)	27	1
Diferencia por ajuste en los resultados finales reportados	6	-4
Participación del Grupo en el resultado integral	33	-3

Estado agregado de situación financiera

Miles de euros	Ejercicio 2024	Ejercicio 2023
Patrimonio neto	8.426	8.267
Inventario, tesorería y otros activos corrientes	8.437	7.723
Propiedades, planta, y equipos y otros activos no corrientes	44.000	46.881
Proveedores y otras cuentas a pagar corrientes	-6.301	-4.124
Pasivos no corrientes	-37.710	-42.213
Participación del Grupo en los fondos propios (21,14%)	1.781	1.748
Valor en libros de la participación del Grupo	1.781	1.748

Las compras efectuadas a las participadas Salinas de Navarra, S.A, y Aguas Industriales de Tarragona, S.A., que consolidan por el método de la participación, ascienden en conjunto a 3.052 miles de euros en 2024 (2.159 miles de euros en el ejercicio anterior). Estas transacciones se han realizado a precios de mercado [ver la nota 4 e) (ii)].

Sección 4: Transacciones y hechos significativos

Nota 4 a) Ofertas públicas voluntarias de adquisición del 100% de las acciones de Ercros, S.A.

El 5 de marzo de 2024, Bondalti Ibérica, S.L.U. (Bondalti) lanzó una oferta pública voluntaria de adquisición (OPA) sobre el 100% de las acciones de Ercros, S.A., a un precio de 3,60 euros por acción que se ha ajustado, tras el reparto del dividendo de 0,096 euros/acción con cargo a los beneficios de 2023, a 3,505 euros por acción.

A su vez, el 28 de junio, Esseco Industrial, S.P.A. (Esseco) presentó una OPA voluntaria competitiva, también sobre el 100% de las acciones de Ercros, S.A., a un precio de 3,84 euros por acción, que también se ha ajustado tras el reparto del dividendo a 3,745 euros por acción.

De acuerdo con la normativa de OPA, la tramitación en la Comisión Nacional del Mercado de Valores (CNMV) de la OPA de Esseco no se iniciará hasta que finalicen los trámites administrativos de la OPA de Bondalti Ibérica, S.L.U.

Ambas ofertas están sujetas a las aprobaciones de las autoridades competentes y a la aceptación del 75% del capital social más una acción.

La Comisión Nacional de los Mercados y la Competencia (CNMC) acordó, el 18 de diciembre de 2024, el inicio de la segunda fase del análisis de la concentración de Bondalti y Ercros y el pasado 7 de febrero de 2025 acordó el inicio de la segunda fase del análisis de la concentración de Esseco y Ercros.

Estas decisiones supondrán, previsiblemente, un alargamiento del plazo de resolución de ambos expedientes.

De tener éxito alguna de las mencionadas OPAs, u otra que pudiera presentarse, y dar lugar a un cambio de control de Ercros, determinadas líneas de financiación, así como acuerdos de suministro con proveedores y ventas con clientes podrían ser declarados vencidos o, en su caso, requerir la aportación de garantías o la aprobación explícita de continuidad de los acuerdos por parte de estos.

Nota 4 b) Reducción de capital

En 2024 no ha habido reducciones de capital social asociadas a la recompra y amortización de acciones propias prevista en la política de remuneración al accionista dado que el consejo de administración propuso a la Junta General de accionistas destinar la totalidad del importe de remuneración al accionista con cargo al beneficio de 2023 a reparto de dividendo [ver las notas 3 d) y 6 i) de las presentes cuentas anuales consolidadas y el capítulo C 10.2 a) del IGC] y por tanto no haber tenido lugar recompra alguna con cargo al octavo programa de recompra que tenía vigencia hasta el 31 de diciembre de 2024:

Evolución del número de acciones en circulación

	Ejercicio 2024	Ejercicio 2023
Al inicio del año	91.436.199	96.599.189
Amortización de acciones (<i>pay-out</i> de 2022)	-	-5.162.990
Al final del año	91.436.199	91.436.199

Reducción del capital social y otras reservas

Miles de euros	Ejercicio 2023
Reducción del capital social (0,30 euro/acción)	-1.549
Reducción de reservas de libre disposición	-17.221
Total inversión en la compra de las acciones propias amortizadas (<i>pay-out</i> de 2022)	-18.770

Nota 4 c) Programa de recompra de acciones propias

La recompra de acciones propias se basa en la autorización otorgada al consejo de administración por la Junta General ordinaria de accionistas del 10 de junio de 2022, para un período de cinco años y hasta el máximo permitido por la ley, por un precio o contravalor máximo equivalente al precio de las acciones de la Sociedad en el mercado continuo en el momento de la adquisición derivativa de las acciones y un mínimo equivalente al 75% del precio máximo descrito.

La recompra de acciones se ampara en el programa de retribución al accionista para el período 2021-2024 [ver la nota 3 d) de las presentes cuentas anuales consolidadas y el capítulo C 8 del IGC].

Los programas de recompra ejecutados desde 2016 hasta 2023 son los siguientes:

Año	Payout	Programa	Limite (miles de euros)	Inicio	Fin	Acciones adquiridas (miles)	Importe invertido (miles de euros)
2016	20%	Primero	9.000	20-01-17	27-03-17	3.107	9.000
2017	23%	Segundo	6.000	04-10-17	09-03-18	2.117	6.030
2017	23%	Tercero	6.000	12-03-18	08-05-18	987	3.995
2018	26%	Tercero	6.000	21-05-18	09-07-18	453	1.975
2018	26%	Cuarto	12.000	09-07-18	21-12-18	1.139	4.957
2018	26%	Cuarto	12.000	07-01-19	27-04-19	1.369	4.545
2019	28%	Quinto	18.000	12-02-20	30-06-21	3.945	8.735
2021	32%	Quinto	18.000	01-03-21	30-06-21	1.284	3.511
2021	32%	Sexto	15.000	01-07-21	22-06-22	3.088	9.756
2022	30%	Séptimo	25.000	23-06-22	23-06-23	5.163	18.770
2023	28%	Octavo	25.000	23-06-23	31-12-24	-	-
						22.652	71.274

El consejo de administración del 16 de junio de 2023 aprobó el octavo programa de recompra de acciones propias para amortizar. El programa de recompra tenía un importe monetario máximo de 25.000 miles de euros y vigencia hasta el 31 de diciembre de 2024. En ningún caso, no obstante, el número de acciones propias a adquirir podía exceder el 8% del capital actual de la Sociedad, compuesto por 91.436 miles de acciones.

Dado que en 2023 la totalidad del beneficio distribuido se destinó a dividendo y registrar pérdidas la Sociedad en 2024, no se ha hecho uso alguno del octavo programa de recompra de acciones propias.

A 31 de diciembre de 2024 y 2023, la Sociedad no disponía de acciones propias.

Nota 4 d) Plan de inversiones: Plan 3D y otras actuaciones.

El Grupo continúa con la ejecución del plan 3D, al que se han ido incorporando nuevos proyectos e iniciativas en las diferentes dimensiones del plan (Diversificación, Digitalización y Descarbonización), dando lugar al denominado plan 3D ampliado. Asimismo, el Grupo está llevando a cabo otras inversiones fuera del plan 3D.

Dentro de la convocatoria del PERTE de descarbonización industrial, Ercros ha presentado dos solicitudes para las fábricas de Vila-seca, enmarcadas en la dimensión de descarbonización del plan 3D:

- Para el centro de Vila-seca I, se ha presentado un proyecto tractor que engloba un único proyecto primario consistente en la adquisición e instalación de una caldera eléctrica para la generación de vapor de agua que sustituirá progresivamente a la caldera actual que emplea gas natural. La reducción de emisiones de CO₂ prevista es de 7.270 t/a, lo que supone el 37,5 % de las emisiones totales del centro en 2022. El presupuesto total del proyecto es de 3.670 miles de euros. El importe de la subvención obtenida asciende a 534 miles de euros.
- Para el centro de Vila-seca II, se ha presentado un proyecto tractor consistente en tres proyectos primarios: (i) optimización del aprovechamiento del hidrógeno coproducido en las electrolisis cloro-sosa de Vila-seca I para sustituir al gas natural en distintos quemadores de la planta; (ii) recuperación y aprovechamiento de calor residual de bajo nivel térmico de las plantas de producción de EDC y VCM, que permitirá la reducción de la generación de vapor de agua mediante gas natural, y (iii) adquisición e instalación de una caldera de producción de vapor de agua mediante biomasa para sustituir a la de gas natural. La reducción de emisiones de CO₂ prevista con estos tres proyectos primarios es de 47.000 t/a, lo que supone el 67 % de las emisiones totales del centro en 2022. El presupuesto total estimado del proyecto asciende a 51.000 miles de euros. Tal como indicamos en la nota 4 h) el importe de la subvención concedida de acuerdo con la propuesta de resolución definitiva de la concesión de ayuda de fecha 26 de marzo 2025, asciende a 14.063 miles de euros.

Hasta 31 de diciembre de 2024, el capex neto de subvenciones acumulado ascendió a 84,83 millones de euros. Las actuaciones relevantes que quedan pendientes de ejecución son las correspondientes a las dos actuaciones de la dimensión de Descarbonización mencionadas en los párrafos anteriores.

Después de 31 de diciembre de 2024 y hasta 31 de diciembre de 2027 se prevé completar el programa de inversiones del plan 3D ampliado, con un capex neto adicional de 41,22 millones de euros, que supondrá elevar el capex neto acumulado del Plan 3D a 126,05 millones de euros.

En lo referente al ebitda generado por estas inversiones, hasta 31 de diciembre de 2024, el ebitda acumulado del Plan 3D ascendió a 22,4 millones de euros.

Después de 31 de diciembre de 2024 y hasta 31 de diciembre de 2033, se prevé que el ebitda acumulado alcance los 300,1 millones de euros. Este período más amplio (nueve años) se considera el adecuado para dar cabida a la fase gradual de crecimiento del ebitda hasta alcanzar su nivel asociado a la utilización estándar de la nueva capacidad industrial instalada.

En términos de flujos de caja, y para el período 2021-2033, el capex neto acumulado de 126,05 millones de euros, que previsiblemente habrá generado un ebitda acumulado de 322,50 millones de euros, supondrá un TIR del plan 3D del 20,8%.

Las estimaciones de las aportaciones futuras al ebitda de las inversiones del Plan 3D ampliado se han realizado a partir de hipótesis y supuestos que, por su propia naturaleza, pueden no cumplirse. El ebitda total de la compañía podría verse afectado no solo por

las inversiones del plan 3D sino también por otros factores adversos que pueden materializarse a pesar de la ejecución del plan 3D.

En la nota 7 a) se detallan los compromisos por inversiones adquiridos.

Nota 4 e) Desglose de transacciones con partes vinculadas

4 e) (i) Saldos y transacciones de Ercros con sus sociedades dependientes

Las transacciones y saldos entre Ercros y sus sociedades dependientes forman parte de su tráfico habitual en cuanto a su naturaleza y condiciones y han sido eliminados en el proceso de consolidación [ver las notas 1 b) y 3 f)].

A continuación, se detallan las transacciones realizadas por Ercros durante los ejercicios 2024 y 2023 con sus sociedades dependientes:

Miles de euros	Ercekol, S.A.
Ejercicio 2024:	
Aprovisionamientos y otros gastos	-1.925
Otros ingresos	64
Ejercicio 2023:	
Aprovisionamientos y otros gastos	-1.881
Otros ingresos	62

Los saldos con sociedades dependientes se detallan a continuación:

Miles de euros	Ercros France, S.A.		Ercekol, S.A.	Total
31 de diciembre de 2024:				
Cuentas a cobrar	63		58	121
Cuentas a pagar	-126		-927	-1.053
31 de diciembre de 2023:				
Cuentas a cobrar	718		64	782
Cuentas a pagar	-126		-	-126

La filial Ercros France, S.A. se encuentra en proceso de liquidación, no habiendo desarrollado actividad alguna en 2024.

4 e) (ii) Saldos y transacciones de Ercros con sus sociedades asociadas

A continuación, se detallan las transacciones realizadas por Ercros durante los ejercicios 2024 y 2023 con sus sociedades asociadas:

Miles de euros	Salinas de Navarra, S.A.	Aguas Industriales de Tarragona, S.A.	Total
Ejercicio 2024:			
Aprovisionamientos	818	2.234	3.052
Ejercicio 2023:			
Aprovisionamientos	183	1.976	2.159

Las sociedades asociadas no han realizado transacciones entre sí.

Los saldos con sociedades asociadas se detallan a continuación:

Miles de euros	Salinas de Navarra, S.A.	Aguas Industriales de Tarragona, S.A.	Total
31 de diciembre de 2024:			
Cuentas a pagar	-66	-217	-283
31 de diciembre de 2023:			
Cuentas a pagar	-34	-101	-135

4 e) (iii) Remuneraciones del consejo de administración

En 2024, la remuneración total devengada por los consejeros ascendió a 966 miles de euros en concepto de retribución fija, pagos en especie y primas de seguro de vida (907 miles de euros en 2023). Las retribuciones fijas de los consejeros se incrementaron un 3,1% con efectos 1 de enero de 2024, el mismo incremento que el IPC del año 2023.

La remuneración percibida por cada consejero, en 2024 y en 2023, se detalla a continuación:

Miles de euros	Ejercicio 2024					
	Antonio Zabalza Martí	Laureano Roldán Aguilar	Eduardo Sánchez Morrondo	Lourdes Vega Fernández	Carme Moragues Josa	Joan Casas Galofré
Retribución fija	590,37	54,49	54,49	70,84	70,84	54,49
Pagos en especie	37,02	-	-	-	-	-
Aportaciones a fondos y planes de pensiones	- ¹	-	-	-	-	-
Primas de seguros de vida	33,54	-	-	-	-	-
Total	660,93	54,49	54,49	70,84	70,84	54,49

¹ Desde 2012, el Grupo no realiza aportaciones a fondos y planes de pensiones en beneficio del consejero ejecutivo por haber cumplido este los 65 años de edad.

Miles de euros	Ejercicio 2023					
	Antonio Zabalza Martí	Laureano Roldán Aguilar	Eduardo Sánchez Morrondo	Lourdes Vega Fernández	Carme Moragues Josa	Joan Casas Galofré
Retribución fija	572,62	52,85	52,85	68,71	68,71	52,85
Pagos en especie	25,86	-	-	-	-	-
Aportaciones a fondos y planes de pensiones	- ¹	-	-	-	-	-
Primas de seguros de vida	12,41	-	-	-	-	-
Total	610,89	52,85	52,85	68,71	68,71	52,85

¹ Desde 2012, el Grupo no realiza aportaciones a fondos y planes de pensiones en beneficio del consejero ejecutivo por haber cumplido este los 65 años de edad.

Los administradores de Ercros no han percibido ni de la Sociedad ni de su Grupo de empresas otros conceptos retributivos distintos de los que constan en la tabla anterior, tales como: atenciones estatutarias, opciones sobre acciones (*stock options*) u otros instrumentos financieros, anticipos, créditos concedidos, obligaciones contraídas en planes y fondos de pensiones o garantías constituidas a su favor.

Ercros tiene contratado un seguro de responsabilidad de administradores y directivos que cubre las posibles reclamaciones por errores de gestión de estos. Dicho seguro devengó una prima neta de 279.650 euros en 2024 (267.000 euros en 2023) y se renueva anualmente.

4 e) (iv) Remuneraciones de los miembros de la alta dirección

La remuneración devengada por los miembros de la alta dirección del Grupo correspondiente al ejercicio 2024 ha ascendido a 1.067 miles de euros (1.011 miles de euros en el ejercicio 2023). El mencionado importe incluye las aportaciones realizadas al plan de pensiones de aportación definida [nota 5 f)].

Los miembros de la alta dirección del Grupo no han percibido ni de la Sociedad ni de su Grupo de empresas otros conceptos retributivos distintos de los que constan en el párrafo anterior, tales como: atenciones estatutarias, opciones sobre acciones (*stock options*) u otros instrumentos financieros, anticipos, créditos concedidos, otras obligaciones contraídas en garantías constituidas a su favor.

El Grupo no dispone de ningún plan de opciones sobre acciones (*stock options*) para sus directivos ni para el resto del personal de plantilla.

4 e) (v) Conflictos de interés

Ningún administrador de la Sociedad ha comunicado estar incurso en situaciones de conflicto de interés con el Grupo, de acuerdo con lo previsto en el artículo 229 de la Ley de Sociedades de Capital («LSC»).

4 e) (vi) Principales accionistas

Según las comunicaciones realizadas por los accionistas a la CNMV, al 31 de diciembre de 2024, los accionistas con participaciones significativas poseen, directa e indirectamente, 21.127 miles de acciones del capital social de Ercros, que representan un 23,11% del mismo. Con motivo de las OPAs lanzadas sobre el 100% del capital social de Ercros, S.A., el umbral a partir del cual es obligatorio comunicar la participación a la CNMV se reduce del 3% al 1%.

Nombre o denominación social del accionista	Nº de acciones directas (miles)	Nº de acciones indirectas (miles)	Derechos de voto por instrumentos financieros (miles)	Participación en el capital social¹ (%)
Víctor M. Rodríguez Martín ²	5.570	-		6,09
Joan Casas Galofré ³	5.500	-		6,02
Dimensional Fund Advisors LP	-	4.563 ⁴		4,99
Montserrat García Pruns	3.300	-		3,61
Samson Rock Even Driven Fund Limited ⁵			1.272	1,39
Blackrock INC. ⁶	-	-	922	1,01

^{1.} Los porcentajes están calculados sobre el número de acciones en circulación al 31-12-24.

^{2.} El 11 de marzo de 2024, este accionista comunicó un incremento del 1% en su participación accionarial hasta el 6,092%.

^{3.} El Sr. Casas Galofré es consejero dominical de la Sociedad desde el 5 de junio de 2020.

^{4.} Incluye la participación directa de su filial, DFA International Small Cap Value Portfolio.

^{5.} El 28 de junio de 2024, este accionista, fondo subordinado de Samson Rock Even Driven Master Fund Limited, cruzó el umbral del 1% de su participación accionarial a través del instrumento financiero equity swap con vencimiento el 3 de abril de 2025.

^{6.} El 27 de diciembre de 2024, este accionista cruzó el umbral del 1% de su participación a través del instrumento financiero contrato por diferencia (CFD).

El capital flotante de la Sociedad, al 31 de diciembre de 2024, es del 76,89% (79,86% en 2023), calculado excluyendo del total del capital social las participaciones significativas declaradas (23,11%).

Las variaciones de las participaciones significativas que se han producido desde el uno de enero de 2025 hasta la fecha de formulación de las presentes cuentas anuales se informan en el apartado H.1 del Informe Anual de Gobierno Corporativo.

Los movimientos de las participaciones significativas operados en el capital de Ercros durante los ejercicios 2024 y 2023 pueden consultarse en el registro de la CNMV (www.cnmv.es).

4 e) (vii) Consejeros accionistas

El cuadro siguiente muestra las participaciones en el capital social de Ercros al cierre de 2024 y 2023 de los miembros del consejo de administración de la Sociedad:

Consejeros	Derechos de voto	
	Número	%
Joan Casas Galofré	5.500.000	6,02
Antonio Zabalza Martí	100.000	0,11
Laureano Roldán Aguilar	100	0,00

Nota 4 f) Impactos derivados de la invasión de Ucrania por Rusia

Las ventas del Grupo a los países afectados por el conflicto y las sanciones, Ucrania, Rusia y Bielorrusia son inferiores al 0,5%, por lo que las sanciones impuestas por la Unión Europea no han tenido impacto relevante en el Grupo. El Grupo tampoco dispone de activos materiales en dichos países y ha recuperado prácticamente todos los saldos a cobrar relacionados con clientes en dichos países, cuyo importe tampoco es relevante.

Los otros efectos relevantes del estallido del conflicto fueron la gran subida del precio del gas y la electricidad en Europa en 2022, que a su vez provocaron el aumento del coste de las materias primas y unas elevadas tasas de inflación que llevaron a los bancos centrales de las principales economías a realizar subidas de tipos de interés de manera agresiva. En 2023 y durante el ejercicio 2024, tanto el precio del gas como de la electricidad se han moderado, si bien siguen en niveles superiores a los existentes antes del conflicto. El año 2025 se ha estrenado con precios energéticos muy elevados, tanto de la energía eléctrica como del gas, si bien los futuros anticipan reducción de los precios en los próximos meses.

Consecuencia de lo anterior, la demanda de productos químicos se ha ido debilitando en los últimos trimestres afectando a los márgenes, volúmenes y rentabilidad del Grupo.

La fuerte subida en los tipos de interés ha tenido su impacto en la demanda, por lo que en los últimos meses, la inflación ha remitido, acercándose en el caso de Europa a los niveles objetivo del BCE, lo que ha permitido el inicio de la bajada de tipos de interés a partir del segundo semestre de 2024.

La bajada de tipos de interés debe permitir una recuperación del sector de la construcción que derivará en una mejora de la demanda de productos químicos, previsiblemente a partir de la segunda mitad de 2025.

Las mayores tasas de interés han supuesto un mayor coste financiero para la compañía en 2024, dado que la mayor parte de la deuda está a tipo de interés variable. No obstante, la bajada continuada de tipos de interés del BCE ya ha supuesto un ajuste a la baja en las tasas Euribor que se usan de referencia en la financiación del Grupo.

Nota 4 g) Impactos derivados del conflicto entre Israel y Gaza

Las ventas del Grupo a los países afectados por el conflicto son inferiores al 0,1%, por lo que en cuanto a cifra de negocio no ha tenido un impacto destacable. El Grupo tampoco dispone de activos materiales en dichos países y ha recuperado prácticamente todos los saldos a cobrar relacionados con clientes en dichos países, cuyo importe tampoco es relevante.

El efecto relevante del estallido del conflicto, son las tensiones en el transporte marítimo del Mar Rojo que obligan a cambiar las rutas marítimas con un incremento de los costes de los fletes y una demora en la entrega de las mercancías, que nos afecta tanto por la vía de las ventas a países asiáticos como a las compras de aprovisionamientos procedentes de la zona asiática.

El encarecimiento de los fletes marítimos debería traducirse en una reducción de las importaciones Europeas desde Asia, reduciéndose así la presión competitiva en Europa.

Nota 4 h) Hechos posteriores al cierre del ejercicio

Con fecha 12 de febrero de 2025, el Grupo ha recibido la propuesta de resolución provisional de concesión de ayudas a proyectos de descarbonización de la industria manufacturera del año 2024 para el proyecto de la planta de Vila-seca II. El importe de la subvención propuesta es de 14.063 miles de euros [ver la nota 4 d)].

Sección 5: Información detallada de determinados epígrafes del estado consolidado del resultado integral

Nota 5 a) Ingresos por prestación de servicios

Miles de euros	Ejercicio 2024	Ejercicio 2023
Servicio de respuesta activa de la demanda	10.261	-
Otros	13.728	18.080
Prestación de servicios	23.989	18.080

El Servicio de Respuesta Activa de la Demanda es un servicio específico de balance del sistema eléctrico peninsular español, que tiene por objeto hacer frente a situaciones de insuficiencia de reserva de regulación terciaria. Es un servicio similar a la interrumpibilidad. En 2024 Ercros prestó este servicio en los puntos de suministro de Sabiñánigo y Vila-seca, consistente en la reducción efectiva de la potencia activa adjudicada en la subasta de dicho servicio en un tiempo de 15 minutos desde que es requerida su activación, y que debe ser mantenida durante toda la hora en la que se produce dicha activación y durante las dos horas sucesivas siguientes, pudiendo ser requerido en unos periodos temporales preestablecidos.

Ercros ha sido adjudicatario de este servicio para el ejercicio 2025 por un importe similar al registrado en 2024.

El Grupo registra en el epígrafe “Otros” los ingresos por suministros a terceros de energía, vapor y servicios de mantenimiento.

Nota 5 b) Ingresos y costes financieros

Los ingresos financieros de 2024 incluyen la previsión de los intereses de demora derivados de las solicitudes de devolución de ingresos indebidos en los recursos de inconstitucionalidad del RD 3/2016 por importe de 575 miles de euros (707 miles de euros en el ejercicio 2023).

Los costes por intereses se reconocen como gasto del ejercicio en que se incurre en ellos. El Grupo no asigna costes financieros en la adquisición de activos fijos nuevos.

El detalle de este epígrafe del estado consolidado de resultado integral es el siguiente:

Miles de euros	Ejercicio 2024	Ejercicio 2023
De <i>factoring</i> en euros y dólares	2.696	2.506
De intereses de otros préstamos (Ministerio de Industria, ICF, IDAE, ICO y otros)	3.270	3.065
De acreedores por arrendamientos [nota 6 d) vi)]	742	396
Comisiones bancarias	1.581	1.398
Otros	4.337	2.428
Costes financieros	12.626	9.793

La mayor parte de la deuda financiera está contratada a coste variable referenciada al Euribor a diferentes plazos. Es previsible que el Banco Central Europeo continúe en los próximos meses con bajadas de los tipos de interés, que deberían traducirse en una reducción del Euribor.

Nota 5 c) Otros ingresos

El detalle de «Otros ingresos» es el siguiente

Miles de euros	Ejercicio 2024	Ejercicio 2023
Asignaciones gratuitas de derechos de CO ₂ [nota 6 l)]	13.983	16.458
Imputación a resultados de subvenciones no reintegrables [nota 6 l)]	1.046	1.037
Compensación por emisiones indirectas de CO ₂ concedidas	7.874	7.214
Compensaciones por estatuto electro intensivo	405	660
Subvención por la condición de gas intensivo	-	2.594
Subvenciones de gastos de formación	181	206
Otros ingresos de gestión corriente	1.888	1.980
Trabajos para el inmovilizado	800	994
Otros ingresos	26.177	31.143

Los ingresos por asignaciones gratuitas de derechos de CO₂ tienen contrapartida de gasto en «Otros gastos» [ver la nota 5 g)] por los derechos de CO₂ consumidos en el período.

Las compensaciones por emisiones indirectas de CO₂ son fijadas por el Ministerio con carácter anual, en función de la disponibilidad presupuestaria, y están referenciadas a CO₂ del ejercicio anterior. Las bases para acceder a estas ayudas son fijadas cada año.

Nota 5 d) Depreciación, amortización, deterioro de valor de los activos, variación de los inventarios y consumo de materias primas incluidos en el estado del resultado integral y resultados en ventas de las propiedades de inversión.

5 d) (i) Gasto por depreciación, amortización

La amortización de los elementos de propiedades, planta y equipo se realiza sobre el coste de dichos elementos, siguiendo el método lineal durante su vida útil estimada, de acuerdo con los siguientes coeficientes medios de amortización que son revisados anualmente:

Ejercicios 2024 y 2023	
Edificios y construcciones	2–3%
Maquinaria e instalaciones	7–11%
Otro inmovilizado	8–12%

Los activos intangibles se amortizan linealmente en un período de cinco años.

La amortización de los derechos de uso de los bienes arrendados se realiza linealmente durante el período de vigencia considerado del contrato de alquiler, que suele ser entre dos y tres años.

El desglose del epígrafe «Gasto por depreciación y amortización» del estado consolidado del resultado integral el siguiente:

Miles de euros	Ejercicio 2024	Ejercicio 2023
Amortización propiedades, planta y equipo [nota 6 a)]	23.167	23.828
Amortización de activos intangibles [nota 6 c)]	416	515
Amortización de propiedades de inversión [nota 6 b)]	215	214
Amortización de derechos de uso de bienes arrendados [nota 6 c) iii)]	7.662	7.751
Amortización reclasificada a actividades interrumpidas	-	-35
Gasto por depreciación y amortización	31.460	32.273

5 d) (ii) Deterioro de valor de los activos no corrientes

El desglose del epígrafe «Deterioro del valor de los activos no corrientes» del estado consolidado del resultado integral es el siguiente:

Miles de euros	Ejercicio 2024	Ejercicio 2023
Reversión de deterioro de las propiedades de inversión [nota 6 b)]	1.390	3.429
Deterioro de las propiedades de inversión [nota 6 b)]	-2.445	-2.423
Reversión / (Deterioro) del valor de los activos no corrientes	-1.055	1.006

Las dotaciones/reversiones de valor de las propiedades de inversión se realiza en base a tasaciones realizadas por expertos independientes. A cierre de 2024 determinadas propiedades de inversión, principalmente activos ubicados en Palos de la Frontera, presentan un valor superior al que tenían al cierre de 2023, dando lugar a una reversión del deterioro registrado en años anteriores, al tiempo que otras propiedades de inversión, principalmente activos ubicados en Flix, presentan un valor inferior a su valor contable, por lo que se ha registrado una pérdida por deterioro para dichos activos.

5 d) (iii) Variación de inventarios de productos terminados y consumos de materias primas y materiales secundarios

La conciliación entre los epígrafes «Variación en los inventarios de productos terminados y en proceso» y «Consumo de materias primas y materiales secundarios» del estado consolidado de resultado integral y el gasto por la dotación y el ingreso por la reversión del deterioro de valor de los inventarios se muestra en los cuadros siguientes:

Miles de euros	Ejercicio 2024	Ejercicio 2023
Ingresos:		
Valor de los inventarios al inicio del ejercicio [nota 6 e)]	-61.907	-69.681
Valor de los inventarios al cierre del ejercicio [nota 6 e)]	65.007	61.907
Dotación de la provisión por deterioro	-1.723	-1.400
Reversión de la provisión por deterioro	11	294
Variación en los inventarios de productos terminados y en proceso	1.388	-8.880
Gastos:		
Compras	336.534	326.709
Valor de los inventarios al inicio del ejercicio [nota 6 e)]	54.870	79.650
Valor de los inventarios al cierre del ejercicio [nota 6 e)]	-63.220	-54.870
Dotación de la provisión por deterioro	927	1.315
Reversión de la provisión por deterioro	-2.273	-4.480
Consumo de materias primas y materiales secundarios	326.838	348.324

Nota 5 e) Dotación y reversión de provisiones por obligaciones varias

El detalle de las dotaciones y reversiones de provisiones por obligaciones varias realizadas por el Grupo en 2024 y 2023 es el siguiente [ver la nota 6 j]):

Miles de euros	Ejercicio 2024	Ejercicio 2023
Dotaciones y otros gastos extraordinarios	-4.628	-4.990
Provisiones por remediación ambiental [nota 6 j)]	-2.463	-3.514
Gastos asociados a las OPAs	-1.200	-
Demandas laborales [nota 6 j)]	-807	-55
Otras provisiones [nota 6 j)]	-	-1.099
Otros	-158	-322

Miles de euros	Ejercicio 2024	Ejercicio 2023
Reversiones y otros ingresos extraordinarios	5.378	1.189
Reversión provisión por despido colectivo [nota 6 j)]	1.769	-
Reversión otras provisiones [nota 6 j)]	35	-
Reversión provisiones por remediación ambiental [nota 6 j)]	32	-
Indemnización por demandas frente a terceros	3.166	-
Devolución seguro caución IIEE Alcohol 2016-2022	-	589
Venta de chatarra	19	100
Indemnizaciones por siniestros	115	50
Ventas inmovilizado material	68	184
Otros	174	266

Nota 5 f) Gastos y estructura del personal

El detalle de este epígrafe del estado consolidado de resultado integral es el siguiente:

Miles de euros	Ejercicio 2024	Ejercicio 2023
Sueldos y salarios devengados	73.695	65.605
Seguridad Social a cargo del Grupo	22.251	20.535
Coste de aportaciones definidas al plan de pensiones del personal activo	2.526	2.266
Devengo de premios de vinculación [nota 6 k)]	198	228
Reversión provisión de premios de vinculación [nota 6 k)]	-348	-
Otros gastos sociales	2.644	2.993
Total	100.966	91.627

Con efectos 1 de enero de 2024 se incrementaron los salarios del personal de la compañía (excluido el personal directivo) un 10,3% en aplicación de la cláusula de garantía salarial del XX convenio general de la industria química para el período 2021-2023. De esta manera, se compensó el incremento del IPC en dichos años, que fue superior al incremento salarial aplicado del 5%.

Con fecha 26 de noviembre de 2024 se firmó el XXI convenio general de la industria química para el período 2024-2026 que contempla un incremento salarial del 3% con efectos desde el 1 de enero de 2024. El convenio contempla asimismo una subida del 3% en 2025 y 2026, y ajuste, en su caso, si el IPC de los años 2024 a 2026 excede del incremento pactado.

En 2024 han dejado de ser aplicables determinadas compensaciones salariales que fueron establecidas en el acuerdo de mejora salarial del XX convenio general de la industria química firmado por la empresa con los representantes sindicales.

Consecuencia de ello, y de los incrementos en las cotizaciones a la seguridad social, el gasto de personal se ha incrementado un 10,2% respecto al ejercicio de 2023.

De este modo, el incremento del gasto de personal en 2025 será sensiblemente inferior al experimentado en 2024.

Estructura del personal

El número medio de personas empleadas, distribuidas por categorías y género, en 2024 y 2023, es el siguiente:

Número de personas	Plantilla media					
	Ejercicio 2024			Ejercicio 2023		
	Total	Hombres	Mujeres	Total	Hombres	Mujeres
Directivos	27	20	7	28	23	5
Técnicos senior	63	47	16	66	48	18
Técnicos	257	161	96	253	166	87
Grupo 6 CGIQ	100	83	17	92	79	13
Grupo 5 CGIQ	158	147	11	168	156	12
Grupo 4 CGIQ	574	488	86	565	477	88
Grupo 3 CGIQ	132	117	15	139	130	9
Grupo 2 CGIQ	24	13	11	23	11	12
Total	1.335	1.076	259	1.334	1.090	244

El personal ha sido clasificado según las categorías del Convenio General de la Industria Química («CGIQ»).

El número de personas empleadas al final de cada uno de los dos ejercicios, distribuido por categoría y género, es el siguiente:

Número de personas	Plantilla al final del ejercicio					
	31-12-24			31-12-23		
	Total	Hombres	Mujeres	Total	Hombres	Mujeres
Directivos	27	20	7	27	21	6
Técnicos senior	62	47	15	64	47	17
Técnicos	256	156	100	256	163	93
Grupo 6 CGIQ	104	87	17	95	79	16
Grupo 5 CGIQ	153	142	11	160	150	10
Grupo 4 CGIQ	568	478	90	562	476	86
Grupo 3 CGIQ	134	119	15	125	116	9
Grupo 2 CGIQ	14	8	6	24	12	12
Total	1.318	1.057	261	1.313	1.064	249

El número medio de personas empleadas con un grado de discapacidad mayor o igual al 33%, distribuido por categorías, es el que se detalla a continuación:

Número de personas	Plantilla media	
	Ejercicio 2024	Ejercicio 2023
Técnico superior	1	1
Técnicos	1	1
Grupo 6	1	1
Grupo 5	1	1
Grupo 4	11	11
Grupo 3	1	1
Total	16	16

Nota 5 g) Otros gastos

El detalle del epígrafe «Otros gastos» del estado consolidado de resultado integral es el siguiente:

Miles de euros	Ejercicio 2024	Ejercicio 2023
Gastos de investigación y desarrollo	183	472
Arrendamientos fuera de aplicación de la NIIF 16 [nota 6 d) (vi)]	3.811	3.594
Cánones	1.303	1.450
Reparación y conservación	24.855	24.473
Servicios profesionales	5.434	5.360
Primas de seguro	4.240	4.187
Publicidad y propaganda	606	547
Otros servicios	19.431	18.691
Tributos	4.089	3.833
Gastos por derechos de emisión de CO ₂ [nota 5 c)]	13.983	16.458
Otros gastos	77.935	79.065

Honorarios de auditoría

Los honorarios correspondientes a la auditoría de las cuentas anuales consolidadas e individuales del ejercicio 2024 han ascendido a 230 miles de euros (250 miles de euros en el ejercicio anterior).

Adicionalmente, los honorarios abonados en el ejercicio por otros servicios prestados por el auditor de las cuentas anuales han ascendido a 92 miles de euros (97 miles de euros en el ejercicio 2023).

Nota 5 h) Costes ambientales

Actuaciones empresariales con incidencia ambiental

Los costes incurridos en la adquisición de sistemas, equipos e instalaciones, cuyo objeto sea la eliminación, limitación o el control de los posibles impactos que pudiera ocasionar el normal desarrollo de la actividad del Grupo sobre el medioambiente se consideran inversiones en inmovilizado.

El resto de los gastos relacionados con el medioambiente, distintos de los realizados para la adquisición de elementos de inmovilizado, se considera gastos del ejercicio.

Según establece la normativa española en vigor, se detalla a continuación la información correspondiente a las partidas incluidas en propiedades, planta y equipo que se refieren a actuaciones de protección y mejora del medioambiente:

Miles de euros	31-12-24		31-12-23	
	Coste histórico	Depreciación	Coste histórico	Depreciación
En la fábrica de Almussafes:				
Planta depuradora	1.031	1.031	1.031	1.031
Caldera de vapor	1.176	-	-	-
Enfriadoras de plantas de paraformol y resinas	1.759	-		
Otras inversiones	2.597	78	1.577	57
En la fábrica de Aranjuez:				
Planta de tratamiento biológico	1.013	511	1.013	438
Captación de agua del río en circuito cerrado	1.635	1.403	1.635	1.378
Planta de sal pea	460	133	460	100
Planta de extracción	15.593	1.485	15.593	371
Otras inversiones	7.827	2.378	7.568	1.844
En la fábrica de Cerdanyola:				
Sistema de tratamiento de emisiones de formaldehído	1.983	1.038	1.983	897
Otras inversiones	673	105	191	65
En la fábrica de Flix:				
Planta de tratamiento térmico	2.711	2.711	3.012	3.012
Parque fotovoltaico	2.567	-	951	-
Otras inversiones	574	559	905	905
En la fábrica de Sabiñánigo:				
Cambio de tecnología en 2009	18.306	18.306	18.306	18.306
Planta de cloro-sosa con membranas	15.194	7.507	15.194	6.421
Cristalización del clorato sódico	3.896	3.746	3.896	3.695
Planta de salmuera	1.394	473	1.394	373
Caldera de vapor	657	70	-	-
Cristalización de sal	13.104	156	-	-
Obtención hidrógeno verde	2.258	-	-	-
Otras inversiones	773	48	577	19

Miles de euros	31-12-24		31-12-23	
	Coste histórico	Depreciación	Coste histórico	Depreciación
En la fábrica de Tarragona:				
Planta de tratamiento biológico	2.499	2.499	2.499	2.499
Otras inversiones	937	291	882	141
En la fábrica de Tortosa:				
Planta fabricación polioles	220	73	220	58
Recompresión mecánica de vapores	1.014	211	1.014	139
Otras inversiones	1.571	453	979	314
En la fábrica de Vila-seca I:				
Planta de cloro-sosa con membranas	33.894	15.189	33.894	12.739
Planta concentración de sosa	4.236	2.101	4.236	1.796
Acondicionamiento del parque de sal	628	318	628	273
Canalización para la recogida de aguas	529	223	529	186
Carga de cloro	236	84	236	68
Otras inversiones	2.488	133	1.065	71
En la fábrica de Vila-seca II:				
Reactor en la planta de PVC	3.782	1.972	3.782	1.701
Planta de tratamiento de gases	8.052	1.101	8.026	525
Planta de biomasa	269	46	-	-
Otras inversiones	2.146	252	2.029	111
En la fábrica de Monzón:				
Otras inversiones	12	-	-	-
Total	159.694	66.684	135.305	59.533

Los gastos incurridos en 2024 y 2023, registrados en el estado consolidado de resultado integral, cuya finalidad ha sido la protección y mejora del medioambiente, se detallan a continuación:

Miles de euros	Ejercicio 2024	Ejercicio 2023
Mantenimiento	2.351	2.524
Consumo de productos químicos y energías	2.895	3.586
Servicios medioambientales	7.240	8.691
Personal	2.976	2.212
Coste interno	653	732
Acción externa	1.528	1.376
Total	17.643	19.121

Nota 5 i) Beneficio por acción

El cálculo del beneficio por acción del ejercicio se detalla en el cuadro siguiente:

Miles de euros	Ejercicio 2024	Ejercicio 2023
a. Beneficio consolidado (miles de euros)	-11.657	27.585
b. Número medio de acciones en circulación (miles)	91.427	93.587
Beneficio por acción básico y diluido (euros) [a/b]	-0,1275	0,2948

Para calcular el número medio de acciones en circulación se han tenido en cuenta las reducciones de capital habidas en 2023 [ver la nota 4 b)].

Al cierre de los ejercicios 2024 y 2023 no existen acciones ordinarias potenciales, por lo que el beneficio por acción diluido no difiere del resultado por acción básico.

Sección 6: Información detallada de determinados epígrafes del estado consolidado de situación financiera

Nota 6 a) Propiedades, planta y equipo

Los movimientos producidos en 2024 y 2023, tanto en el coste como en la depreciación acumulada son los siguientes:

Miles de euros	Saldo a 31-12-23	Altas	Bajas	Otros	Traspasos	Saldo a 31-12-24
Coste	1.012.276	25.657	-41.882	-4.689	-	991.362
Terrenos y construcciones	164.832	-	-6.024	440	2.728	161.976
Instalaciones técnicas y maquinaria	810.272	-	-35.226	883	14.945	790.874
Otro inmovilizado	4.168	-	-632	-777	175	2.934
Anticipos e inmovilizaciones en curso	33.004	25.657	-	-5.235	-17.848	35.578
Amortización acumulada	-634.179	-23.167	36.929	942	-	-619.475
Construcciones	-52.293	-1.480	5.976	2.441	-	-45.356
Instalaciones técnicas y maquinaria	-577.021	-21.397	30.533	-4.580	-	-572.465
Otro inmovilizado	-4.865	-290	420	3.081	-	-1.654
Deterioro y provisiones	-32.991	-	4.953	-202	-	-28.240
Construcciones	-29	-	29	-	-3.432	-3.432
Instalaciones técnicas y maquinaria	-32.962	-	4.924	-202	3.432	-24.808
Valor neto	345.106	2.490	-	-3.949	-	343.647

Miles de euros	Saldo a 31-12-22	Altas	Bajas	Trasposos	Saldo a 31-12-23
Coste	984.957	27.448	-129	-	1.012.276
Terrenos y construcciones	163.626	-	-28	1.234	164.832
Instalaciones técnicas y maquinaria	751.633	-	-95	58.734	810.272
Otro inmovilizado	2.826	-	-6	1.348	4.168
Anticipos e inmovilizaciones en curso	66.872	27.448	-	-61.316	33.004
Amortización acumulada	-610.376	-23.828	25	-	-634.179
Construcciones	-50.858	-1.454	19	-	-52.293
Instalaciones técnicas y maquinaria	-554.895	-22.126	-	-	-577.021
Otro inmovilizado	-4.623	-248	6	-	-4.865
Deterioro y provisiones	-33.086	-	95	-	-32.991
Construcciones	-29	-	-	-	-29
Instalaciones técnicas y maquinaria	-33.057	-	95	-	-32.962
Valor neto	341.495	3.620	-9	-	345.106

Las altas de propiedades, planta y equipo en 2024 corresponden, básicamente, a las inversiones del Plan 3D, ampliaciones de capacidad y mejoras de procesos llevadas a cabo en las distintas fábricas del Grupo, principalmente en Almussafes, Vila-seca II, Sabiñánigo y Aranjuez.

El Grupo tiene contratadas las pólizas de seguros que considera necesarias para dar cobertura a los posibles daños fortuitos o accidentales que pudieran sufrir los elementos de propiedades, planta y equipo.

Al cierre de 2024 existen terrenos y construcciones por un valor neto contable de 29.253 miles de euros (29.993 miles de euros al cierre de 2023), que están afectados como garantía de préstamos y otros compromisos, garantizando un importe de deuda de 10.260 miles de euros (14.820 miles de euros al cierre de 2023), correspondientes a la financiación del Institut Català de Finances («ICF») e Instituto de Crédito Oficial («ICO»).

El valor neto, a 31 de diciembre de 2024, de los elementos de propiedades, planta y equipo adquiridos mediante contratos de arrendamiento financiero asciende a 687 miles de euros (770 miles de euros al cierre de 2023).

El importe de los elementos totalmente amortizados y en uso a 31 de diciembre de 2024 asciende a 503.311 miles de euros (356.990 miles de euros al cierre del ejercicio anterior).

En la nota 7 a) se detallan los compromisos por inversión existentes al 31 de diciembre de 2024, los cuales se irán ejecutando a lo largo de los próximos meses.

Deterioro y reversión de deterioro de propiedades, planta y equipo

El Grupo ha estimado, en la elaboración del estado consolidado de situación financiera a 31 de diciembre de 2024, que concurrían circunstancias indicativas de un posible deterioro del valor de sus activos de propiedades, planta y equipo.

Entre estas circunstancias destaca (i) la caída de rentabilidad en términos de contribución de determinadas líneas de productos y (ii) la rentabilidad del capital empleado en el período de 12 meses terminado a 31 de diciembre de 2024 se ha ubicado en niveles inferiores al coste medio ponderado de capital.

En las mencionadas circunstancias, el Grupo ha procedido, para cada uno de sus tres segmentos de negocio – negocios asociados al cloro, química intermedia y farmacia - a identificar las Unidades Generadoras de Efectivo (UGE) que se han podido ver afectadas por el deterioro del entorno económico.

El Grupo ha considerado como UGE cada uno de los segmentos de negocio, excepto en el caso del segmento de los negocios asociados al cloro, para el que se han considerado dos UGE: (i) la planta ubicada en Sabiñánigo y (ii) el complejo industrial de Tarragona junto con la fábrica de Monzón.

Las diferentes UGE se han determinado en base a las interdependencias de las fábricas, en la medida que unas suministran materias primas a otras que son subproductos o coproductos de otros productos comercializados.

De este modo, la UGE de química intermedia incluye las fábricas de Almussafes, Cerdanyola y Tortosa. La UGE de farmacia incluye a la fábrica de Aranjuez. Los negocios asociados al cloro incluyen (i) por un lado la UGE de la fábrica de Sabiñánigo y (ii) por otro a la UGE de las fábricas de Vila-seca I, Vila-seca II, Tarragona y Monzón. En total pues, son cuatro UGE.

Los gastos correspondientes a la corporación, así como sus activos son repartidos entre todas las UGE consideradas a efectos de determinar los flujos de caja libres generados por cada una de ellas y el valor de los activos asignados a las mismas.

Los activos de la corporación corresponden principalmente al centro de proceso de datos corporativo, otros equipos informáticos (servidores, ordenadores portátiles, etc.), locales para archivo de documentación y mobiliario e instalaciones de las oficinas centrales y de las áreas funcionales comunes a los negocios (logística, atención al cliente, etc.).

Dado el carácter industrial de los activos y la dificultad de disponer por tanto de un valor de mercado para los mismos, el Grupo ha estimado el valor recuperable de los activos en base al valor en uso de estos. Para calcular el valor en uso de los activos, el Grupo ha solicitado los servicios de valoración a un experto independiente, Deloitte, que ha determinado el valor en uso de las diferentes UGE a partir del plan de negocio de la compañía.

El informe emitido por el experto independiente incluye las cautelas habituales en este tipo de informes, dadas las incertidumbres intrínsecas asociadas a las proyecciones financieras usadas de base para la determinación del valor en uso de las UGE.

Activos asignados a las UGE

Los activos asignados a las UGE incluyen los activos de propiedades planta y equipo, Inmovilizado Inmaterial, Derechos de Uso de bienes arrendados y el circulante operativo.

Ninguna UGE incluye plusvalía o activo intangible con vida útil ilimitada.

La conciliación entre los activos totales de la compañía a 31 de diciembre de 2024 y los activos asignados a las UGE se presenta a continuación:

Activos (Miles de euros)	Asignado a UGE	No asignado a UGE	TOTAL
Activos no corrientes	359.374	94.322	453.696
Propiedades, planta y equipo	343.647	-	343.647
Propiedades de inversión	-	25.568	25.568
Activos intangibles ¹	1.904	14.942	16.846
Derechos de uso de bienes arrendados	13.823	-	13.823
Inversiones contabilizadas por el método de la participación	-	7.831	7.831
Activos financieros	-	4.479	4.479
Activos por impuestos diferidos	-	41.502	41.502
Activos corrientes	188.854	56.640	245.494
Inventarios	115.362	-	115.362
Deudores comerciales y otras cuentas por cobrar	57.972	-	57.972
Otros activos corrientes	14.807	19.911	34.718
Activos por impuesto corriente	713	-	713
Efectivo y equivalentes al efectivo	-	36.729	36.729
Activos totales	548.228	150.962	699.190

¹ El importe en libros de los activos intangibles no considerados en el valor de las UGE corresponde a los derechos de emisión de gases.

Patrimonio total y pasivos (Miles de euros)	Asignado a UGE	No asignado a UGE	TOTAL
Patrimonio total	-	341.157	341.157
Patrimonio atribuible a los propietarios de la controladora	-	341.157	341.157
Pasivos totales	111.995	246.038	358.033
Pasivos no corrientes	1.989	142.478	144.467
Obligaciones con personal activo	1.989	-	1.989
Resto pasivos no corrientes	-	142.478	142.478
Pasivos corrientes	110.006	103.560	213.566
Préstamos	-	75.154	75.154
Acreeedores por arrendamiento	-	6.057	6.057
Acreeedores comerciales	95.188	-	95.188
Provisiones	-	22.349	22.349
Otros pasivos	14.818	-	14.818
Patrimonio y pasivos totales	111.995	587.195	699.190

Valor neto contable asignado a las UGEs (activos asignados menos pasivos asignados)	436.233
--	----------------

Resumen de la comparación del valor en uso, determinado por el experto independiente, y el valor contable de las UGE a 31 de diciembre de 2024

El resumen del valor contable de los activos asignados a cada UGE, el valor en uso determinado por el experto (rango bajo y rango alto), así como la diferencia entre ambos (holgura) a 31 de diciembre de 2024 es el siguiente:

En miles de €					
UGE	Valor en Uso rango bajo	Valor en Uso rango alto	Valor contable	Holgura VU rango bajo	Holgura VU rango alto
Vila-seca	153.049	161.309	128.225	24.824	33.084
Química Intermedia	164.054	175.679	121.433	42.621	54.246
Sabiñánigo	134.782	141.385	109.057	25.725	32.328
Aranjuez	77.779	82.585	77.518	261	5.067

Como se desprende del cuadro anterior, ninguna UGE en ninguno de los rangos presenta un valor en uso inferior al valor contable a 31 de diciembre de 2024, por lo que no se ha registrado deterioro alguno de valor de los activos integrantes de cada UGE.

No hay ninguna hipótesis clave en las proyecciones usadas para la obtención de los flujos de caja libres de la que quepa esperar, singularmente considerada, un impacto negativo que implique que el valor en uso de alguna UGE quede por debajo del valor contable a 31 de diciembre de 2024.

Previsiones financieras 2025-2029

El análisis del valor en uso de los activos se ha realizado a partir del Plan de Negocio del Grupo para el decenio 2025-2034, adaptado a las exigencias de la NIC 36, en base a las siguientes consideraciones.

- Los planes de inversión no aprobados por el Consejo y los que están pendientes de ejecutar a 31 de diciembre 2024, así como su impacto en las ventas, Ebitda y Capex, se han excluido de las proyecciones.
- Por simplificación, para los arrendamientos operativos a largo plazo activados como un derecho de uso y que amortizan linealmente a lo largo de la duración del contrato, se ha incluido el gasto por alquiler sin aplicación de la NIIF 16 en los ejercicios posteriores a su vencimiento.
- La estimación del ejercicio 2025 se ha ajustado en base a los datos del presupuesto del ejercicio 2025 aprobado por el consejo de administración en diciembre de 2024.
- El horizonte temporal que se ha tenido en cuenta es de 5 años (2025 al 2029), según establece la NIC 36. A partir del quinto año se ha estimado un flujo de caja normalizado y se ha calculado un valor residual utilizando una tasa de crecimiento a perpetuidad (tasa g) para cada UGE.

Tasas de descuento

Las tasas de descuento se han estimado según la tipología de negocio de cada UGE, habiéndose determinado la misma tasa de descuento para los negocios derivados del cloro y química intermedia (VIL, QI y SAB) y otra tasa distinta para el negocio de Farmacia (FM).

El rango de las tasas de descuento después de impuestos utilizadas son las siguiente para cada UGE.

Tasa de descuento después de impuestos

UGE	Vila-seca	Sabiñánigo	Química Intermedia	Farmacia
WACC	7,5% - 8,0%	7,5% - 8,0%	7,5% - 8,0%	8,8% - 9,3%

La tasa de descuento antes de impuestos calculada equivalente con la que se obtiene el mismo valor presente de los flujos es la siguiente para cada UGE.

Tasa de descuento antes de impuestos

UGE	Vila-seca	Sabiñánigo	Química Intermedia	Farmacia
WACC	9,9% - 10,5%	10,0% - 10,6%	9,6% - 10,3%	11,4% - 12,0%

Tasa de crecimiento a perpetuidad.

La tasa de crecimiento a perpetuidad considerada para cada UGE es la siguiente.

Tasa de crecimiento a perpetuidad

UGE	Vila-seca	Sabiñánigo	Química Intermedia	Farmacia
Tasa g	0,0%	0,0%	1,0%	1,5%

Principales hipótesis utilizadas para la determinación de los flujos de caja libre

Hipótesis común a todas las UGE

- Se ha considerado un incremento salarial para 2025 y 2026 del 3%, y una revalorización anual a partir de 2027 en línea con el IPC previsto. Los gastos generales evolucionan, asimismo, con el IPC previsto, en torno al 2%.

Hipótesis específicas de las UGE

(i) UGE de Vila-seca perteneciente al segmento de los negocios asociados al cloro.

- Las previsiones de ventas se han realizado a partir de la demanda estimada para cada uno de los productos fabricados con las capacidades actuales.
- Se ha considerado que el coste de la energía eléctrica interrumpible (que es la principal materia prima de la electrólisis de cloro/sosa) evolucionará en base a los futuros de la energía eléctrica según publicación de la OMIP, teniendo en cuenta el impacto de las coberturas contratadas.
- Se ha considerado una recuperación de la demanda a partir del ejercicio 2026, tras unos ejercicios de caída de la demanda y bajadas en los precios de venta, llegando al final de la proyección, en el año 2029, a un nivel de cifra de negocios similar al de 2026.

(ii) UGE de Sabiñánigo perteneciente al segmento de los negocios asociados al cloro.

- Las previsiones de ventas se han realizado a partir de la demanda estimada para cada uno de los productos fabricados con las capacidades actuales.
- Se ha considerado que el coste de la energía eléctrica interrumpible (que es la principal materia prima de la electrólisis de cloro/sosa) evolucionará en base a los futuros de la energía eléctrica según publicación de la OMIP, teniendo en cuenta el impacto de las coberturas contratadas.
- Se ha considerado una recuperación de las ventas hasta niveles superiores a los de 2023, por mayor demanda de productos derivados del cloro sin considerar el ATCC.

(iii) UGE correspondiente a la división de química intermedia.

- Las previsiones de ventas se han realizado a partir de la demanda estimada para cada uno de los productos fabricados con las capacidades actuales.
- Se ha considerado un tipo de cambio de 1,13 dólar/euro. Esta división exporta fuera de la UE un gran parte de su producción.
- Se ha considerado una recuperación de la demanda a partir del ejercicio 2025, tras unos ejercicios 2023 y 2024 de bajadas en los precios de venta importantes, llegando al final de la proyección en el año 2029 con un incremento medio de la cifra de negocios de un 4% anual respecto a la cifra neta de negocios del 2024.

(iv) UGE correspondiente a la división de farmacia.

- Las previsiones de ventas se han realizado a partir de la demanda estimada para cada uno de los productos fabricados con las capacidades actuales.
- Se ha considerado un tipo de cambio de 1,13 dólar/euro. Esta división es la más exportadora del Grupo.
- Se ha considerado una mejora en ventas en los años 2026-2029 a medida que los nuevos productos fabricados van superando los requisitos regulatorios del sector y se van comercializando.

Nota 6 b) Propiedades de inversión

Los movimientos en el ejercicio 2024 y 2023 han sido los siguientes:

Miles de euros	Saldo a 31-12-23	Altas	Bajas	Saldo a 31-12-24
Propiedades de inversión	63.108	-	-	63.108
Amortización acumulada	-4.503	-215	-	-4.718
Deterioro	-31.767	-2.445	1.390	-32.822
Valor neto	26.838	-2.660	1.390	25.568

Miles de euros	Saldo a 31-12-22	Altas	Bajas	Saldo a 31-12-23
Propiedades de inversión	63.108	-	-	63.108
Amortización acumulada	-4.289	-214	-	-4.503
Deterioro	-32.773	-2.423	3.429	-31.767
Valor neto	26.046	-2.637	3.429	26.838

El valor contable de las propiedades de inversión está asignado íntegramente a terrenos y construcciones, los cuales incorporan a 31 de diciembre de 2024 plusvalías asignadas en las combinaciones de negocio realizadas por el Grupo en 2005 y 2006 y otros incrementos de valor realizados con anterioridad, por un importe total de 15.994 miles de euros (13.798 miles de euros en 2023).

Las propiedades de inversión corresponden a terrenos y colonias fabriles ubicadas en plantas industriales que estaban operativas en el momento de su adquisición por el Grupo, que con posterioridad han cesado en dicha actividad, por el cierre completo o parcial del centro de producción, y a otros terrenos en los que no se ha llevado a cabo actividad industrial alguna.

La valoración de los terrenos y los inmuebles edificados en las propiedades de inversión se han valorado por el método del coste. No se ha asignado valor alguno a aquellos inmuebles e instalaciones cuando el mayor y mejor uso de los terrenos en los que se ubican aconsejan su demolición, en cuyo caso los expertos independientes que las han tasado han tenido también en cuenta el coste de dicha demolición

En 2024, el Grupo ha obtenido nuevas tasaciones de los terrenos de la fábrica de Palos de la Frontera, de las naves de la fábrica de Flix y las viviendas de la Colonia de Flix. El resultado de las tasaciones ha dado lugar a una reversión de 1.390 miles de euros de los terrenos de Palos de la Frontera y un deterioro de 2.241 miles de euros de las viviendas de la colonia de Flix y un deterioro de 204 miles de euros de las naves de la fábrica de Flix.

En 2023, el Grupo obtuvo tasaciones los terrenos de las fábricas de Monzón y Flix. El resultado de las tasaciones dio lugar a una reversión 3.429 miles de euros de los terrenos de Monzón y un deterioro de 2.423 miles de euros de los terrenos de Flix.

El valor razonable de las propiedades de inversión asciende a 29.304 miles de euros (45.575 miles de euros en 2023).

El valor razonable de las propiedades de inversión ha disminuido en 2024 respecto de 2023 debido al impacto neto de la valoración actualizada de las viviendas de la Colonia de Flix y de las naves situadas dentro de los terrenos de la antigua fábrica de Flix cuyo valor se ha reducido por la escasez de demanda de vivienda en la zona.

Hay que tener en cuenta que las propiedades de inversión corresponden en su mayoría a terrenos aptos para el uso por la industria pesada, disponiendo de suministro eléctrico en alta tensión, agua, gran extensión de superficie y comunicaciones que los convierten en emplazamientos difícilmente comparables con el entorno.

Las valoraciones no han tenido en cuenta si los terrenos están ambientalmente afectados, ya que el Grupo lleva a cabo evaluaciones periódicas de los terrenos de su propiedad a fin de determinar si es necesaria su remediación en función del uso que se prevea de los mismos, momento en el cual se registra la correspondiente provisión (al 31 de diciembre de 2024 dicha provisión asciende a 2.631 miles de euros (2.780 miles de euros en 2023)) [ver la nota 6 j) (i)] dentro del capítulo de remediación de terrenos.

Las valoraciones no presentan limitaciones, ni análisis de sensibilidad.

Los gastos directos de explotación –incluidos los gastos por reparaciones y mantenimiento– relacionados con las propiedades de inversión han ascendido a 729 miles de euros (949 miles de euros en el ejercicio anterior).

Las propiedades de inversión han generado en 2024 ingresos por rentas por importe de 9 miles de euros (9 miles de euros en el ejercicio anterior).

Nota 6 c) Activos intangibles y derechos de uso de bienes arrendados

6 c) (i) Activos intangibles

Los movimientos producidos en los activos intangibles en 2024 y 2023, tanto en el coste como en la amortización, son los siguientes:

Miles de euros	Saldo a 31-12-23	Altas	Bajas	Otros	Trasposos	Saldo a 31-12-24
Coste	28.991	13.459	-16.942	288	-	25.796
Concesiones de patentes y marcas	3.155	-	-412	510	-83	3.170
Aplicaciones informáticas	7.943	-	-371	-222	334	7.684
Derechos de emisión	17.893	13.208	-16.159	-	-	14.942
Inmovilizado en curso	-	251	-	-	-251	-
Amortización acumulada	-9.027	-416	781	-288	-	-8.950
Concesiones de patentes y marcas	-2.442	-115	410	-284	-	-2.431
Aplicaciones informáticas	-6.585	-301	371	-4	-	-6.519
Valor neto	19.964	13.043	-16.161	-	-	16.846

Miles de euros	Saldo a 31-12-22	Altas	Bajas	Trasposos	Saldo a 31-12-23
Coste	27.546	17.612	-16.167	-	28.991
Concesiones de patentes y marcas	3.161	-	-6	-	3.155
Aplicaciones informáticas	7.732	-	-	211	7.943
Derechos de emisión	16.653	17.401	-16.161	-	17.893
Inmovilizado en curso	-	211	-	-211	-
Amortización acumulada	-8.512	-515	-	-	-9.027
Concesiones de patentes y marcas	-2.312	-130	-	-	-2.442
Aplicaciones informáticas	-6.200	-385	-	-	-6.585
Valor neto	19.034	17.097	-16.167	-	19.964

El importe de los elementos totalmente amortizados en uso asciende a 7.604 miles de euros (8.608 miles de euros en el ejercicio anterior).

6 c) (ii) Información sobre derechos de emisión de gases de efecto invernadero

Los derechos de emisión asignados gratuitamente al Grupo para el período 2021-2025, ascienden a 1.030.247 EUA («derechos de emisión asignados»), según el siguiente desglose:

EUA

2021	2022	2023	2024	2025
198.363	207.971	207.971	207.971	207.971

Esta asignación supone un incremento del 5% respecto a la del ejercicio 2021. En caso de que la asignación sea insuficiente para cubrir las emisiones del Grupo, se procederá a la compra de derechos en el mercado.

El reflejo contable en los distintos epígrafes del estado consolidado de situación financiera y del estado consolidado del resultado integral derivado de la operativa con los derechos de emisión se resume en el cuadro siguiente:

Miles de euros	Estado de situación financiera			Estado consolidado del resultado integral	
	Activo intangible	Provisión corriente	Subvención de capital	Ingreso	Gasto
Saldo a 31-12-23	17.893	-16.458	-1.425	-	-
Asignación de derechos	13.208	-	-13.208	-	-
Entrega de derechos	-16.159	16.458	-298	268	-268
Emisiones reales	-	-13.870	13.870	13.983	-13.983
Saldo a 31-12-24	14.942	-13.870	-1.061	14.251	-14.251

Miles de euros	Estado de situación financiera			Estado consolidado del resultado integral	
	Activo intangible	Provisión corriente	Subvención de capital	Ingreso	Gasto
Saldo a 31-12-22	16.653	-16.354	-289	-	-
Asignación de derechos	17.401	-	-17.401	-	-
Entrega de derechos	-16.161	16.354	-193	374	-374
Emisiones reales	-	-16.458	16.458	16.458	-16.458
Saldo a 31-12-23	17.893	-16.458	-1.425	16.832	-16.832

El Grupo no mantiene contratos de futuro relativos a derechos de emisión de gases de efecto invernadero.

El Grupo tiene previsto ejecutar inversiones para reducir sus emisiones de CO2 en los próximos años, anticipándose a la previsible reducción de las futuras asignaciones gratuitas.

6 c) (iii) Derechos de uso de bienes arrendados

Los movimientos producidos en los derechos de uso de bienes arrendados en 2024 y 2023, tanto en el coste como en la amortización, son los siguientes:

Miles de euros	Saldo a 31-12-23	Altas	Bajas	Saldo a 31-12-24
Coste	35.271	12.291	-11.308	36.254
Inmuebles	1.678	23	-	1.701
Depósitos	25.785	9.234	-10.254	24.765
Equipos	2.205	1.238	-472	2.971
Vehículos	4.287	1.005	-524	4.768
Otros	1.316	791	-58	2.049
Amortización acumulada [nota 5 d) (i)]	-26.077	-7.662	11.308	-22.431
Inmuebles	-723	-350	-	-1.073
Depósitos	-20.554	-5.400	10.254	-15.700
Equipos	-1.169	-637	472	-1.334
Vehículos	-3.148	-935	524	-3.559
Otros	-483	-340	58	-765
Valor neto	9.194	4.629	-	13.823

Miles de euros	Saldo a 31-12-22	Altas	Bajas	Saldo a 31-12-23
Coste	32.281	4.680	-1.690	35.271
Inmuebles	1.652	26	-	1.678
Depósitos	23.249	2.536	-	25.785
Equipos	1.760	687	-242	2.205
Vehículos	4.353	811	-877	4.287
Otros	1.267	620	-571	1.316
Amortización acumulada [nota 5 d) (i)]	-20.016	-7.751	1.690	-26.077
Inmuebles	-383	-340	-	-723
Depósitos	-14.916	-5.638	-	-20.554
Equipos	-851	-560	242	-1.169
Vehículos	-3.111	-913	876	-3.148
Otros	-755	-300	572	-483
Valor neto	12.265	-3.071	-	9.194

Las altas del ejercicio 2024 corresponden a renovación de contratos de depósitos en terminales portuarias principalmente. Del total de altas del ejercicio 2024 hay 2.376 miles de euros correspondientes a prórrogas de contratos existentes y actualizaciones por revisión del IPC (2.595 miles de euros en 2023).

Nota 6 d) Activos y pasivos financieros

6 d) (i) Activos financieros no corrientes

A continuación, se presenta el detalle de los activos financieros del estado consolidado de situación financiera:

Miles de euros	31-12-24	31-12-23
Depósitos en garantía de deudas [nota 3 c)]	1.257	1.257
HP Deudora por sentencia RD 3/2016	-	19.337
Deudores a largo plazo	1.220	-
Subvenciones pendientes de cobro	903	3.294
Otros depósitos y fianzas	924	443
Otros créditos	175	240
Activos financieros no corrientes a coste amortizado	4.479	24.571

La cuenta a cobrar con Hacienda Pública derivada de la sentencia del Tribunal Constitucional que anulaba ciertos preceptos del RDL 3/2016 se ha clasificado como activo corriente, dado que Ercros espera recibir dicho importe en un plazo no superior a 12 meses [ver la nota 6 m)] a contar desde la fecha de cierre de 2024.

6 d) (ii) Pasivos financieros con coste explícito

En la tabla siguiente se presenta el detalle de los pasivos financieros con coste explícito del estado consolidado de situación financiera correspondientes todos a préstamos contabilizados a costo amortizado:

Miles de euros	31-12-24	31-12-23
No corrientes	83.200	94.642
Corrientes	55.050	7.803
Parte corriente de préstamos no corrientes	20.104	19.544
Préstamos	158.354	121.989

El detalle de los préstamos a largo y corto plazo es el siguiente:

Miles de euros	Límite	31-12-24	31-12-23
No corrientes	147.575	83.200	94.642
Préstamos del ICF	2.007	2.007	3.057
Préstamos del ICO	-	-	7.193
Préstamos del Ministerio de Industria, Comercio y Turismo	5.060	5.060	6.366
Crédito <i>revolving</i>	50.000	30.000	-
Crédito <i>revolving</i> tramo B para inversiones	65.000	20.625	5.625
Préstamos en entidades financieras	23.064	23.064	32.856
Préstamo Banco Europeo de Inversiones (BEI)	-	-	36.927
Otras deudas	2.444	2.444	2.618
Corrientes	144.414	55.050	7.803
Otros préstamos bancarios	5.240	5.240	5.176
Préstamo Banco Europeo de Inversiones (BEI)	37.174	37.174	-
<i>Factoring</i> sindicado con recurso	102.000	12.636	2.627
Parte corriente de préstamos no corrientes	20.104	20.104	19.544
Deudas con el ICF	1.048	1.048	971
Préstamo del ICO	7.205	7.205	3.600
Préstamos del Ministerio de Industria, Comercio y Turismo	1.446	1.446	1.642
Préstamos en entidades financieras	9.642	9.642	9.385
Préstamo Banco Europeo de Inversiones (BEI)	-	-	3.285
Otras deudas	763	763	661

El desglose por vencimientos del principal y de los intereses de los préstamos clasificados como no corrientes, al 31 de diciembre de 2024 y al 31 de diciembre de 2023, es como sigue:

Miles de euros	Principal	Intereses
31-12-24		
Entre 12 y 24 meses	17.975	3.276
Entre 24 y 36 meses	15.294	2.696
Entre 36 y 48 meses	10.767	2.223
Entre 48 y 60 meses	38.561	1.848
A más de 60 meses	603	23
Total	83.200	10.066

Miles de euros

31-12-23	Principal	Intereses
Entre 12 y 24 meses	23.419	3.663
Entre 24 y 36 meses	25.808	2.650
Entre 36 y 48 meses	19.550	1.686
Entre 48 y 60 meses	14.980	1.174
A más de 60 meses	10.885	785
Total	94.642	9.958

El desglose por vencimientos del principal de los acreedores por arrendamiento no corrientes, al 31 de diciembre de 2024 y al 31 de diciembre de 2023, es como sigue:

Miles de euros	31-12-24	31-12-23
Entre 12 y 24 meses	3.287	3.890
Entre 24 y 36 meses	2.567	779
Entre 36 y 48 meses	2.223	255
Entre 48 y 60 meses	142	90
A más de 60 meses	450	-
Total	8.669	5.014

Los vencimientos contractuales del saldo pendiente del préstamo ICO son 3,2 millones de euros en junio de 2025 y 3,2 millones de euros en junio de 2026.

Al 31 de diciembre de 2024, el importe dispuesto del tramo sin recurso del *factoring* sindicado era de 43.765 miles de euros (43.345 miles de euros al 31 de diciembre de 2023).

El calendario de vencimientos contractuales del préstamo con el BEI, clasificado en su totalidad como préstamo corriente por haber obtenido la dispensa por incumplimiento de ratios con posterioridad a la fecha de cierre, es el siguiente:

Miles de euros	31-12-24
2025	7.000
2026	8.000
2027	8.000
2028	8.000
2029	5.000
2030	1.000
Total	37.000

Los saldos con acreedores comerciales tienen un vencimiento inferior a tres meses.

Los principales acuerdos de financiación son los siguientes:

Contratos sujetos a cumplimiento de *covenants*

La financiación sindicada (que incluye el *factoring* con y sin recurso, el crédito revolving y el crédito para inversiones), el préstamo del BEI y el préstamo del ICO están sujetos al cumplimiento de determinados *covenants* con verificación semestral.

En el siguiente cuadro se muestran los *covenants* de estos pasivos financieros a cuyo cumplimiento se ha comprometido el Grupo:

Covenants en vigor.

Descripción	Financiación sindicada	Banco Europeo de Inversiones	Instituto de Crédito Oficial
Deuda Financiera Neta / Ebitda	< 3,5 veces	< 3,5 veces	< 3,5 veces
Ebitda / Gastos financieros	-	> 5 veces	> 5 veces
Fondos propios mínimos	-	200 millones €	200 millones €
Capex 2024	-	< 25 millones €	-
Caja mínima operativa	-	> 20 millones €	-

Al 31 de diciembre de 2024, los citados *covenants* alcanzan los siguientes valores:

Descripción	Financiación sindicada	Banco Europeo de Inversiones	Instituto de Crédito Oficial
Deuda Financiera Neta / Ebitda	4,67 veces	7,09 veces	4,80 veces
Ebitda / Gastos financieros	-	2,07 veces	2,74 veces
Fondos propios mínimos	-	341,2 millones €	341,2 millones €
Capex 2024	-	24,94 millones €	-
Caja mínima operativa	-	108,93 millones €	-

Para el cálculo de las ratios del cuadro anterior se han usado las siguientes cifras al 31 de diciembre de 2024:

Miles de euros	Financiación sindicada	Banco Europeo de Inversiones	Instituto de Crédito Oficial
Deuda Financiera Neta	133.578	138.362	133.578
Ebitda últimos 12 meses	28.626	19.503	27.815
Gastos financieros últimos 12 meses	-	9.412	10.154

Las cifras de deuda financiera neta, Ebitda de los últimos doce meses y gastos financieros se obtienen a partir de las definiciones contenidas en los contratos de financiación. La conciliación de las cifras del cuadro anterior con las que se obtienen de la contabilidad del Grupo es la siguiente:

Miles de euros	Financiación sindicada	Banco Europeo de Inversiones	Instituto de Crédito Oficial
Deuda Financiera Neta a 31/12/24	133.578	133.578	133.578
- Acreedores por arrendamiento	-	- 13.981	-
+ Exceso de <i>factoring</i> sin recurso sobre 25 millones de euros	-	18.765	-
Deuda financiera neta a efectos de <i>covenants</i>	133.578	138.362	133.578

Las conciliación de las cifras de Ebitda ordinario de los últimos doce meses según la contabilidad y el Ebitda de los últimos doce meses a efecto de los *covenants* es la siguiente:

Miles de euros	Financiación sindicada	Banco Europeo de Inversiones	Instituto de Crédito Oficial
Ebitda ordinario ejercicio 2024	28.626	28.626	28.626
-Pagos por alquileres – NIIF 16	-	-8.312	-
-Subvenciones de capital imputadas al resultado	-	- 811	-811
Ebitda ordinario de los últimos 12 meses a efectos de <i>covenants</i>	28.626	19.503	27.815

Como se desprende de los cuadros anteriores, al 31 de diciembre de 2024 el Grupo incumple el *covenant* de DFN/Ebitda de la financiación sindicada, al situarse en un valor de 4,67 por encima de las 3,5 veces establecidas en el contrato. El Grupo ha obtenido con anterioridad a 31 de diciembre de 2024, la exención del cumplimiento de esta ratio a 31 de diciembre, por lo que la deuda se ha clasificado como corriente y no corriente en función de los vencimientos contractuales.

En el caso del préstamo con el BEI, con un principal íntegramente dispuesto de 40 millones de euros, del que ya se ha amortizado 3 millones de euros, el saldo pendiente de 37 millones de euros se ha clasificado como corriente en su totalidad al incumplir Ercros los *covenants* de DFN/Ebitda y Ebitda/Gastos financieros, como se ha indicado en los cuadros anteriores. Ercros ha obtenido con posterioridad al cierre del ejercicio la exención del cumplimiento de los citados *covenants* a 31 de diciembre de 2024.

En el caso del préstamo del ICO también se incumplen a 31 de diciembre de 2024 los *covenants* de DFN/Ebitda, Ebitda/Gastos Financieros y *capex* del período 2017-2025 por lo que la totalidad del préstamo ha sido reclasificado como corriente. Ercros ha obtenido con posterioridad al cierre del ejercicio la exención del cumplimiento de los citados *covenants* a 31 de diciembre de 2024.

Contratos no sujetos a cumplimiento de *covenants*

Préstamos con el ICF

Son dos préstamos firmados con el Institut Català de Finances («ICF») para la financiación de inversiones que se firmaron el 28 de julio de 2017, por un importe global de 8.000 miles de euros. Los dos préstamos tienen un plazo de diez años con un período de carencia de dos años y tienen como finalidad financiar la ampliación de capacidad de producción de cloro con tecnología de membrana en la planta de Vila-seca I. Uno de los préstamos es de 6.000 miles de euros y se engloba dentro de la línea ICF Industria y cuenta con una bonificación del 2% en el tipo de interés por parte de la Direcció General d'Indústria de la Generalitat de Catalunya. El otro préstamo es de 2.000 miles de euros y se engloba dentro de la línea ICF Reactivación industrial. El saldo de estos préstamos a 31 de diciembre de 2024 es de 3.055 miles de euros (4.028 miles de euros el ejercicio anterior).

Préstamos con el Ministerio de Industria, Comercio y Turismo

Corresponden a préstamos concedidos por el Ministerio de Industria, Comercio y Turismo, en distintas convocatorias, que tienen una duración de diez años con tres de carencia.

Durante el ejercicio 2022 se amortizaron anticipadamente 24.565 miles de euros de estos préstamos que se sustituyeron por nuevos préstamos bancarios a tipo de interés fijo menor.

El saldo de estos préstamos a 31 de diciembre de 2024 es de 6.506 miles de euros (8.008 miles de euros el ejercicio anterior). Estos préstamos cuentan con garantías en forma de avales bancarios por importe de 1.081 miles de euros a 31 de diciembre de 2024 (1.284 miles de euros a 31 de diciembre de 2023).

Garantías reales

Los préstamos con el ICO y el ICF están garantizados mediante hipoteca sobre determinadas propiedades, plantas y equipos del Grupo [ver la nota 6 a)].

6 d) (iii) Cambios en los activos y pasivos financieros que surgen de las actividades de financiación

En el siguiente cuadro se muestran los cambios en los activos y pasivos que surgen de las actividades de financiación en 2024 y 2023:

Miles de euros	Saldo a 31-12-23	Flujos de efectivo	Efectos del tipo de cambio	Traspasos a corto plazo	Arrendamientos y otros	Saldo a 31-12-24
Pasivos financieros	131.249	23.432	-	-	17.654	172.335
Préstamos no corrientes	94.642	4.038	-	-20.104	4.624	83.200
Préstamos corrientes	7.803	47.247	-	-	-	55.050
Parte corriente de préstamos no corrientes	19.544	-19.544	-	20.104	-	20.104
Acreedores por arrendamiento	9.260	-8.309	-	-	13.030	13.981
Activos financieros	-2.034	6	-	-	-	-2.028
Imposiciones pignoradas:						
No corrientes [epígrafe (i) anterior]	-1.257	-	-	-	-	-1.257
Corrientes [nota 6 m)]	-777	6	-	-	-	-771
Efectivo y equivalentes al efectivo [nota 6 h]	-39.145	2.823	-407	-	-	-36.729
Deuda financiera neta	90.070	26.261	-407	-	17.654	133.578

Miles de euros	Saldo a 31-12-22	Flujos de efectivo	Efectos del tipo de cambio	Traspasos a corto plazo	Arrendamientos y otros	Saldo a 31-12-23
Pasivos financieros	135.427	-10.731	-	-	6.553	131.249
Préstamos no corrientes	97.151	15.558	-	-19.544	1.477	94.642
Préstamos corrientes	9.277	-1.474	-	-	-	7.803
Parte corriente de préstamos no corrientes	16.675	-16.675	-	19.544	-	19.544
Acreedores por arrendamiento	12.324	-8.140	-	-	5.076	9.260
Activos financieros	-2.034	-	-	-	-	-2.034
Imposiciones pignoradas:						
No corrientes [epígrafe (i) anterior]	-1.257	-	-	-	-	-1.257
Corrientes [nota 6 m)]	-777	-	-	-	-	-777
Efectivo y equivalentes al efectivo [nota 6 h]	-58.283	18.606	532	-	-	-39.145
Deuda financiera neta	75.110	7.875	532	-	6.553	90.070

6 d) (iv) Conciliación de la DFN con los flujos de financiación

La conciliación de la DFN con los flujos de financiación de los estados consolidados de situación financiera en los ejercicios 2024 y 2023 es la siguiente:

Miles de euros	31-12-24	31-12-23
Saldo inicial de la DFN	90.070	75.110
Flujos de financiación	23.432	-10.731
Nuevos contratos de arrendamiento financiero	13.030	5.076
Devengos no monetarios	4.624	1.477
Cancelación de imposiciones y depósitos	6	-
Incremento/Decremento de efectivo y equivalentes al efectivo	2.823	18.606
Efecto de las variaciones en el tipo de cambio:		
En efectivo y equivalentes al efectivo	-407	532
Saldo final de la DFN	133.578	90.070

Durante el ejercicio 2024 se han firmado y renovado nuevos contratos de arrendamiento financiero a largo plazo por importe 13.030 miles de euros.

6 d) (v) Financiación disponible

A continuación se detallan las disponibilidades financieras del Grupo al cierre del ejercicio 2024:

Miles de euros	Disponible
<i>Factoring</i> sindicado	-
Crédito sindicado <i>revolving</i>	20.000
Crédito sindicado Capex	29.375
Líneas de financiación bancaria	22.826
Líneas de <i>confirming</i>	1.209
Efectivo y equivalentes al efectivo	36.729
Financiación total disponible	110.139

La financiación disponible del *factoring* sindicado está limitada por el importe de las cuentas a cobrar elegibles existentes en el momento de hacer uso de dicha financiación. A cierre de ejercicio el saldo de cuentas a cobrar es estacionalmente bajo. En la medida en la que aumenten las cuentas a cobrar como ocurre en el primer semestre de cada año, el importe disponible de esta financiación aumenta.

El tramo para financiar inversiones del crédito revolving por un límite de 65.000 miles de euros, tiene un importe dispuesto al cierre de 31 de diciembre de 2024 de 20.625 miles de euros. Del importe no dispuesto, 44.375 miles de euros, Ercros podrá disponer en 2025 de 29.375 miles de euros sin sujeción a condición alguna y de otros 15.000 miles de euros adicionales en caso de que el ebitda acumulado de los cuatro trimestres anteriores a aquel en que se pueda disponer alcance los 55 millones de euros. En el cuadro anterior de disponibilidades solo se han tenido en cuenta los primeros 29.375 miles de euros.

6 d) (vi) Acreedores por arrendamiento financiero

A continuación se detalla el impacto que la aplicación de la norma NIIF 16 ha tenido en las cuentas anuales consolidadas adjuntas correspondientes a los ejercicios 2024 y 2023:

Miles de euros	31-12-24	31-12-23
Aumento total del activo	13.823	9.194
Derecho de uso de bienes arrendados	13.823	9.194
Aumento del total del pasivo y del patrimonio total	13.823	9.194
Aumento del pasivo:		
Acreedores por arrendamientos	13.981	9.260
Reducción del patrimonio total:		
Ganancias acumuladas	-66	-59
Resultado integral del período	-92	-7
Reducción del resultado integral del período	-92	-7
Aumento del gasto por amortización	-7.662	-7.751
Aumento de los gastos financieros	-742	-396
Disminución de otros gastos	8.312	8.140
Aumento del resultado bruto de explotación	8.312	8.140

El gasto relacionado con arrendamientos a corto plazo, de activos de bajo valor y de arrendamientos variables se detalla en la nota 5 g).

El Grupo no tiene ingresos por arrendamiento de los derechos de uso de activo.

Las salidas de efectivo por arrendamiento se detallan en el capítulo B4 del estado consolidado de flujos de efectivo.

Las altas de activos por derecho de uso se detallan en la nota 6c) (iii).

No ha habido ganancias o pérdidas que surjan de transacciones de venta con arrendamiento posterior.

El importe en libros de los activos por derecho de uso por clase de activo subyacente se detalla en la nota 6c) (iii).

La totalidad de pagos mínimos futuros por arrendamiento (incluyendo los sujetos a la normativa NIIF 16 y los no sujetos) se detallan a continuación:

Miles de euros	Ejercicio 2024				
	Maquinaria	Equipos informáticos	Elementos de transporte	Depósitos	Inmuebles
Año 2025	367	743	475	4.635	395
Entre uno y cinco años	1.147	847	864	5.515	296
Total	1.514	1.590	1.339	10.150	691

Miles de euros	Ejercicio 2023				
	Maquinaria	Equipos informáticos	Elementos de transporte	Depósitos	Inmuebles
Año 2024	300	487	549	2.902	383
Entre uno y cinco años	571	488	668	2.618	669
Total	871	975	1.217	5.520	1.052

6 d) (vii) Acuerdos de financiación con proveedores

A 31 de diciembre de 2024 el saldo de las facturas de proveedores enviadas a las entidades de confirming, para que realicen el pago al proveedor a la fecha de vencimiento de la factura, asciende a 4.242 miles de euros (3.733 miles de euros a 31 de diciembre 2023). De este importe, los proveedores han anticipado 638 miles de euros (479 miles de euros a 31 de diciembre de 2023). El límite del conjunto de las entidades de confirming asciende a 17.000 miles de euros (22.000 miles de euros a 31 de diciembre de 2023).

El Grupo no ha firmado ningún acuerdo con los proveedores con motivo de la utilización del medio de pago de confirming. Es por este motivo que las facturas cedidas se encuentran registradas en pasivo de la compañía dentro del epígrafe de acreedores comerciales hasta su vencimiento, fecha en la que se dan de baja del balance.

Los acuerdos de financiación con proveedores no se han utilizado para extender plazos ni aportar garantías, si bien es cierto que a los proveedores que se les paga por confirming tienen la garantía de la entidad emisora.

Los proveedores a los que se les paga mediante confirming tienen las condiciones estándar de pago del Grupo.

Nota 6 e) Inventarios

Los inventarios se valoran a su coste de adquisición (materias primas) o de producción (productos intermedios y acabados), cargándose a los resultados el deterioro cuando su valor de mercado es inferior a dicho coste, ya sea por causas provenientes del propio mercado, por deterioro físico o por obsolescencia, dotándose a tal efecto la pertinente corrección valorativa.

Los criterios particulares de valoración adoptados son los siguientes:

- Almacén de aprovisionamientos: al coste de adquisición, de acuerdo con el sistema de coste medio ponderado.
- Productos y trabajos en curso y almacenes comerciales: al coste de fabricación sobre la base del mismo sistema, incluyendo materias primas y materiales generales, mano de obra directa e indirecta, amortizaciones y otros gastos directos e indirectos de fabricación asignables, sin exceder el valor de realización.

La composición de los inventarios por categorías, neto de la provisión de deterioro, es la siguiente:

Miles de euros	31-12-24	31-12-23
Almacenes de aprovisionamiento y otros	38.606	28.175
Repuestos	19.843	20.578
Productos terminados y en curso	56.913	55.525
Inventarios	115.362	104.278

El movimiento de la provisión por deterioro ya incorporado en las cifras anteriores, dado que se presentan netas de la provisión, que corresponde fundamentalmente al ajuste del valor de los inventarios a su valor neto realizable, es el siguiente:

Miles de euros	2024	2023
Saldo a 1-01	-12.499	-14.558
Dotación	-2.650	-2.715
Reversión	2.284	4.774
Saldo a 31-12	-12.865	-12.499

El desglose y movimiento de la provisión por deterioro de inventarios por tipología de productos es el siguiente:

Miles de euros	Aprovisiona- mientos	Repuestos	Productos terminados y en curso	Total
Saldo a 31-12-22	7.081	2.201	5.276	14.558
Dotación	-	1.315	1.400	2.715
Reversión	-4.480	-	-294	-4.774
Saldo a 31-12-23	2.601	3.516	6.382	12.499
Dotación	-	927	1.723	2.650
Reversión	-2.273	-	-11	-2.284
Saldo a 31-12-24	328	4.443	8.094	12.865

El desglose del saldo de inventarios por tipología de productos, distinguiendo entre coste de producción/adquisición y provisión por deterioro es el siguiente:

Miles de euros	Aprovisiona- mientos	Repuestos	Productos terminados y en curso	Total
Saldo a 31-12-23	28.176	20.577	55.525	104.278
Coste de producción/adquisición	30.777	24.093	61.907	116.777
Provisión por deterioro	-2.601	-3.516	-6.382	-12.499
Saldo a 31-12-24	38.606	19.843	56.913	115.362
Coste de producción/adquisición	38.934	24.286	65.007	128.227
Provisión por deterioro	-328	-4.443	-8.094	-12.865

Nota 6 f) Deudores comerciales y otras cuentas por cobrar

La evolución del saldo de este epígrafe es la siguiente:

Miles de euros	31-12-24	31-12-23
Cientes por ventas y prestación de servicios:	59.397	56.940
Cedidos al <i>factoring</i> con recurso de clientes	9.360	2.370
Saldos no cedidos	50.037	54.570
Provisión por deterioro de cuentas a cobrar (pérdida esperada)	-1.425	-1.832
Total	57.972	55.108
Cuentas a cobrar cedidas sin recurso al <i>factoring</i> y que se han dado de baja del balance [nota 6 d]	43.765	43.345

Las deudas con entidades de crédito del *factoring* sindicado ascienden a 12.636 miles de euros (2.627 miles de euros en el ejercicio anterior). La diferencia con los saldos factorizados corresponde básicamente a la reserva del importe a anticipar que queda retenido por el sindicato de bancos, importe que se abona una vez que han sido cobrados los derechos de crédito cedidos correspondientes a cada remesa llevada a factorizar.

El análisis por vencimientos de las cuentas a cobrar es como se detalla a continuación:

Miles de euros	Total	Saldos no vencidos	Saldos vencidos no deteriorados				
			<30 días	30-60 días	60-180 días	180-365 días	>365 días
31-12-24	59.397	51.226	5.525	1.598	1.033	9	6
31-12-23	56.940	46.909	8.188	1.233	546	50	14

El movimiento de la provisión por deterioro (pérdida esperada) de las cuentas a cobrar es el siguiente:

Miles de euros	2024	2023
Provisión a 1-01	1.832	1.902
Dotación	468	13
Aplicación	-875	-83
Provisión a 31-12	1.425	1.832

Nota 6 g) Derivados financieros

El Grupo ha contratado en el ejercicio 2024 un derivado para la cobertura de tipo de cambio de una cuenta corriente remunerada en dólares que ha quedado liquidada al cierre del ejercicio.

El Grupo contrató en el ejercicio 2023 un derivado para la cobertura de tipo de cambio de una cuenta corriente remunerada en dólares, con importe a 31 de diciembre de 2023 de 118 miles de euros.

Nota 6 h) Efectivo y equivalentes al efectivo

El desglose de este epígrafe es el siguiente:

Miles de euros	31-12-24	31-12-23
Saldos en cuentas bancarias disponibles	31.492	37.533
Saldo en cuenta del <i>factoring</i> sindicado (pignorada)	5.237	1.612
Efectivo y equivalentes al efectivo	36.729	39.145

El saldo de la cuenta pignorada por el *factoring* sindicado se va haciendo disponible al Grupo con carácter semanal [ver la nota 6 d)].

Las cuentas bancarias están remuneradas a interés de mercado.

Nota 6 i) Patrimonio total

El desglose del patrimonio es el siguiente:

Miles de euros	31-12-24	31-12-23
Capital atribuible a los propietarios de la controladora	27.431	27.431
Ganancias y otras reservas acumuladas del Grupo:		
Reserva legal de la Sociedad dominante	15.451	15.451
Reserva de capitalización	10.860	10.860
Reserva por diferencia de ajuste de capital en euros	93	93
Reservas voluntarias	298.979	281.695
Beneficio/(pérdida) del ejercicio	-11.657	27.585
Patrimonio total	341.157	363.115

6 i) (i) Capital atribuible a los propietarios de la controladora

Capital social escriturado y desembolsado	31-12-24	31-12-23
Número de acciones ordinarias (miles)	91.436	91.436
Valor nominal por acción (euros)	0,30	0,30
Capital social (miles de euros)	27.431	27.431

Todas las acciones son ordinarias, de 0,30 euros de valor nominal cada una de ellas, constituyen una sola clase, están totalmente desembolsadas y representadas por medio de anotaciones en cuenta [ver el capítulo 10.2 a) del IGC].

En 2023 se redujo el capital social en 1.549 miles de euros mediante la amortización de 5.163 miles de acciones que habían sido adquiridas para su amortización en el marco del programa de retribución al accionista correspondiente al payout de 2022.

6 i) (ii) Acciones propias adquiridas para su amortización

Al cierre de 2024 y 2023, la Sociedad no poseía acciones propias.

6 i) (iii) Ganancias acumuladas y otras reservas del Grupo

Las ganancias acumuladas y otras reservas de las sociedades que forman el Grupo se encuentran acogidas a determinadas cautelas legales que restringen su libre disponibilidad, las cuales se detallan a continuación:

Reserva legal

De acuerdo con la LSC, debe destinarse una cifra igual al 10% del beneficio del ejercicio a la reserva legal hasta que ésta alcance, al menos, un 20% del capital social. La reserva legal es indisponible y únicamente puede ser destinada a la compensación de pérdidas, en el caso de que no existan reservas disponibles para este fin, o a aumentar el capital social hasta el límite del 10% del capital ya aumentado. Solo sería distribuible en caso de liquidación de las sociedades del Grupo. La reserva legal de la Sociedad está constituida por encima del importe legalmente exigible al 31 de diciembre de 2024 y de 2023.

Reserva de capitalización

Es una reserva dotada anualmente desde 2016 con cargo a los beneficios de libre disposición, destinada a incrementar los fondos propios de la Sociedad, de acuerdo con lo previsto en el artículo 25 de la Ley 27/2014, de 27 de noviembre, del impuesto sobre sociedades («LIS»). La Sociedad reduce anualmente la base imponible previa en un importe igual a la reserva de capitalización constituida con el límite del 10% de dicha base imponible previa, siendo esta reserva indisponible durante un período de tres años [ver la nota 6 o)].

Reservas voluntarias

Las reservas voluntarias son de libre disposición con las restricciones previstas en la LSC.

Reserva por diferencia de ajuste de capital a euros

La reserva indisponible se deriva de ajustar al céntimo más próximo el valor nominal de las acciones, de acuerdo con lo dispuesto en el artículo 28 de la Ley 46/1998, de 17 de diciembre, sobre introducción del euro.

Prima de asistencia a la junta de accionistas

El importe de la prima pagada ha sido registrado directamente como menor valor de las reservas voluntarias del Grupo.

Restricciones al reparto de dividendos

Algunos contratos de financiación contienen restricciones que limitan la retribución al accionista, al 40% del beneficio neto consolidado del ejercicio y condicionado al cumplimiento de determinadas ratios financieros. En 2024 la compañía ha registrado pérdidas y adicionalmente incumple la ratio de DFN/Ebitda, por lo que no procede reparto alguno de dividendos.

Nota 6 j) Provisiones medioambientales y otras provisiones corrientes y no corrientes

Las provisiones son reconocidas en el momento en que:

1. El Grupo tiene una obligación presente (ya sea legal o asumida implícitamente) como resultado de un suceso pasado.
2. Es probable que el Grupo tenga que desprenderse de recursos que incorporen beneficios económicos para cancelar tal obligación.
3. Puede hacerse una estimación fiable del importe de la obligación.

Para valorar estos elementos en supuestos dudosos y, en su caso, dotar la correspondiente provisión, el Grupo analiza los factores concurrentes, en colaboración con sus asesores legales y especialistas, estableciendo el grado de probabilidad asociado al hecho en cuestión. Si tal grado estimado de probabilidad supera el 50 %, se registra el consiguiente pasivo.

Los gastos incurridos como consecuencia de procesos de reestructuración, principalmente indemnizaciones al personal, son reconocidos en el momento en que existe un plan formal y detallado para efectuar la reestructuración, identificando los principales parámetros del mismo (tales como actividades a que se refiere, principales ubicaciones, funciones y número aproximado de empleados afectados, desembolsos estimados y calendario de implantación) y se ha creado una expectativa real entre los afectados respecto de que se llevará a cabo la reestructuración.

El Grupo no actualiza a su valor presente las provisiones a largo plazo por la dificultad a la hora de determinar la fecha probable de la salida de recursos y por la poca relevancia que la actualización tendría.

El Grupo considera que las provisiones dotadas y que se detallan en la presente nota son adecuadas y suficientes para atender las salidas de efectivo necesarias para cancelar las obligaciones asumidas, de acuerdo con la información disponible.

El detalle y el movimiento de las provisiones corrientes y no corrientes en los ejercicios 2024 y 2023, han sido los siguientes:

6 j) (i) Provisiones para remediación ambiental

Miles de euros	Saldo a 31-12-23	Dotación	Aplicación	Reversión	Trasposos	Saldo a 31-12-24
No corrientes	15.253	550	-	-	-2.169	13.634
Remediación de terrenos	12.761	550	-	-	-1.713	11.598
Desmantelamiento	2.492	-	-		-456	2.036
Corrientes	6.259	1.913	-3.124	-32	2.169	7.185
Remediación de terrenos	3.546	1.150	-1.751	-32	1.293	4.206
Desmantelamiento	2.713	763	-1.373	-	876	2.979
Provisiones para remediación ambiental	21.512	2.463	-3.124	-32	-	20.819

Miles de euros	Saldo a 31-12-22	Dotación	Aplicación	Trasposos	Saldo a 31-12-23
No corrientes	18.215	1.800	-	-4.762	15.253
Remediación de terrenos	12.283	1.800	-	-1.322	12.761
Desmantelamiento	5.932	-	-	-3.440	2.492
Corrientes	5.969	1.714	-6.186	4.762	6.259
Remediación de terrenos	3.219	600	-1.595	1.322	3.546
Desmantelamiento	2.750	1.114	-4.591	3.440	2.713
Provisiones para remediación ambiental	24.184	3.514	-6.186	-	21.512

Remediación de terrenos de El Hondón

En relación con el antiguo emplazamiento ubicado en El Hondón (Cartagena), el Grupo tiene asumida frente a Reyal Urbis la obligación de descontaminar hasta uso residencial los terrenos que le fueran adjudicados a dicha sociedad en el proyecto de reparcelación, equivalente al 25% del coste de la remediación. El Ayuntamiento de Cartagena tiene asumido el coste del 75% restante de la remediación, No obstante lo anterior, los terrenos fueron declarados contaminados y la Comunidad de Murcia exige a Ercros un proyecto de remediación de los mismos hasta uso industrial, existiendo una gran divergencia entre la solución propuesta por Ercros y la que exige la Comunidad de Murcia [ver la nota 7 c)].

Remediación del resto de terrenos y desmantelamiento de las plantas

Las provisiones dotadas cubren asimismo las remediaciones de terrenos y el desmantelamiento de las plantas clausuradas.

6 j) (ii) Otras provisiones corrientes y no corrientes

Miles de euros	Saldo a 31-12-23	Dotación	Aplicación	Reversión	Trasposos	Saldo a 31-12-24
No corrientes	2.091	807	-145	-35	233	2.951
Despido colectivo	1.046	-	-	-	233	1.279
Demandas laborales	733	807	-86	-	-	1.454
Otras provisiones	312	-	-59	-35	-	218
Corrientes	20.698	13.983	-17.246	-2.038	-233	15.164
Despido colectivo	3.186	-	-134	-1.769	-233	1.050
Derechos gratuitos de emisión de CO ₂ [la nota 6 c) (ii)]	16.458	13.983	-16.302	-269	-	13.870
Otras provisiones	1.054	-	-810	-	-	244
Otras provisiones	22.789	14.790	-17.391	-2.073	-	18.115

Miles de euros	Saldo a 31-12-22	Dotación	Aplicación	Saldo a 31-12-23
No corrientes	2.464	100	-473	2.091
Despido colectivo	1.046	-	-	1.046
Demandas laborales	1.151	55	-473	733
Otras provisiones	267	45	-	312
Corrientes	21.874	17.512	-18.688	20.698
Despido colectivo	5.520	-	-2.334	3.186
Derechos gratuitos de emisión de CO ₂ [la nota 6 c) (ii)]	16.354	16.458	-16.354	16.458
Otras provisiones	-	1.054	-	1.054
Otras provisiones	24.338	17.612	-19.161	22.789

Las altas de otras provisiones del ejercicio corresponden principalmente a demandas de antiguos trabajadores.

Nota 6 k) Obligaciones a largo plazo con el personal activo

Estas obligaciones se corresponden con premios de vinculación del personal activo, vigentes según los diferentes acuerdos firmados entre el Grupo y sus representantes sindicales, según el siguiente detalle:

Miles de euros	Saldo a 31-12-23	Dotación	Aplicación	Reversión	Saldo a 31-12-24
No corrientes	2.342	198	-203	-348	1.989
Premios de vinculación	2.342	198	-203	-348	1.989

Miles de euros	Saldo a 31-12-22	Dotación	Aplicación	Reversión	Saldo a 31-12-23
No corrientes	2.401	228	-287	-	2.342
Premios de vinculación	2.401	228	-287	-	2.342

En la realización del cálculo actuarial para obtener el valor presente de la obligación derivada de los premios de vinculación se ha tenido en cuenta las tablas de mortalidad de la Dirección General de Seguros y Fondos de Pensiones, y un tipo de interés del 2,18% anual, que es el interés anual máximo establecido por la resolución, del 17 de enero de 2024, de la citada dirección general. Este cálculo actuarial ha sido realizado por un experto independiente.

Nota 6 l) Ingresos diferidos. Subvenciones públicas

Las subvenciones oficiales se registran por su valor razonable cuando existe una seguridad de cumplimiento de las condiciones establecidas para su obtención y existe una expectativa cierta de que se recibirán tales subvenciones.

Cuando se trata de una subvención relacionada con una corriente de gastos, esta es llevada a resultados en los períodos necesarios para igualar la subvención a los gastos que está destinada a compensar, según una base sistemática. Este es el caso de las ayudas por emisiones indirectas de CO₂ y por consumidor electro intensivo, que se han imputado directamente como ingresos del ejercicio.

Cuando la subvención está relacionada con un activo, el valor razonable es reconocido como un ingreso diferido y es llevada a resultados en función de la vida útil esperada de dicho activo.

Los préstamos con interés cero (o bonificado) que se reciben de instituciones públicas son registrados inicialmente a su valor descontado, asumiendo un tipo de interés de mercado. Sucesivamente, se realiza la consiguiente imputación del gasto por intereses y amortización de la subvención implícita.

El movimiento de este epígrafe para los ejercicios 2024 y 2023 es el siguiente:

Miles de euros	Ejercicio 2024	Ejercicio 2023
Subvenciones por asignación gratuita de derechos de emisión:		
Saldo inicial	1.425	289
Derechos asignados en el ejercicio	13.208	17.401
Transferencias al resultado integral del período por derechos consumidos [nota 5 c)]	-13.983	-16.458
Ajuste por imputación del ejercicio anterior	411	193
Saldo final	1.061	1.425
Subvenciones no reintegrables por inversiones en activos de propiedades, planta y equipo:		
Saldo inicial	11.909	12.513
Subvenciones otorgadas en el ejercicio	1.034	725
Subvenciones por intereses implícitos	570	440
Subvenciones imputadas a resultados del período [nota 5 c)]	-1.046	-1.037
Ajustes de subvenciones de años anteriores	-1.654	-732
Saldo final	10.813	11.909
Saldo final del total de subvenciones	11.874	13.334

Las subvenciones del Instituto para la Diversificación y Ahorro de la Energía («IDAE») están vinculadas a inversiones que representan un ahorro relevante de energía consumida.

El saldo pendiente de cobro por subvenciones recibidas es el siguiente:

Miles de euros	31-12-24	31-12-23
Activos financieros no corrientes [nota 6 d) (i)]	903	3.294
Otros activos corrientes [nota 6 m)]	3.654	1.168
Subvenciones	4.557	4.462

El movimiento del saldo a cobrar por subvenciones es el siguiente:

Miles de euros	Ejercicio 2024	Ejercicio 2023
Saldo inicial	4.462	6.094
Concesión de:		
Subvenciones no reintegrables	1.034	725
Compensación por emisiones indirectas de CO ₂	7.874	7.214
Compensación por consumo electrointensivo	405	660
Compensación por consumo gas intensivo	-	2.594
Cobro de:		
Subvenciones indirectas de CO ₂	-7.874	-7.214
Subvenciones por consumo electrointensivo	-405	-660
Subvenciones por consumo gas intensivo	-	-2.994
Otras subvenciones	-500	-1.225
Ajustes de subvenciones de años anteriores	-439	-732
Saldo final	4.557	4.462

Nota 6 m) Otros activos corrientes

El detalle de este epígrafe para los ejercicios 2024 y 2023 es el siguiente:

Miles de euros	31-12-24	31-12-23
Imposiciones en garantía de avales recibidos [notas 3 c) y 6 d)]	771	777
Saldos deudores con administraciones públicas:		
Por IVA	9.380	4.963
Por retenciones a cuenta	137	69
Por subvenciones concedidas [nota 6 l)]	3.654	1.168
HP Deudora sentencia RD 3/2016	19.911	-
Otros	865	883
Otros activos corrientes a coste amortizado	34.718	7.860

Las imposiciones a corto plazo están pignoradas en garantía de distintos avales emitidos por entidades financieras que, a su vez, garantizan obligaciones del Grupo con terceros.

Como se indica en la Nota 6 d) (i), el Grupo tiene otros depósitos en garantía de obligaciones con terceros –registrados en el epígrafe «Activos financieros no corrientes»– por importe de 1.257 miles de euros (1.257 miles de euros en el ejercicio 2023). El total de depósitos pignorados en garantía de avales y otras deudas asciende, por tanto, a 2.028 miles de euros (2.034 miles de euros en 2023). El Grupo presenta estos saldos pignorados restándolos de la deuda financiera bruta a efectos de calcular la deuda financiera neta del Grupo [ver las notas 3 c) y 6 d)].

El saldo a cobrar a la Hacienda pública tras la sentencia de inconstitucionalidad de determinados preceptos del RD/2016 se ha reclasificado a corto plazo al cierre del ejercicio 2024 al estimar los administradores de la Sociedad dominante que el cobro se producirá durante el ejercicio 2025.

Nota 6 n) Otros pasivos corrientes y acreedores comerciales

El desglose de los epígrafes de «Otros pasivos corrientes» se detalla a continuación:

Miles de euros	31-12-24	31-12-23
Proveedores de inmovilizado	4.096	5.193
Anticipos de clientes	1.025	1.041
Administraciones públicas	5.896	4.095
Remuneraciones pendientes de pago	3.801	4.071
Otros pasivos corrientes	14.818	14.400

6 n) (i) Información sobre plazos de pago a acreedores comerciales

En relación con la Ley 15/2010, de 5 de julio, de modificación de la Ley 3/2004, de 29 de diciembre, por la que se establecen medidas de lucha contra la morosidad en las operaciones comerciales, se informa de que a 31 de diciembre de 2024 el período medio de pago a proveedores era de 44,12 días (46,64 días al cierre de 2023).

El importe de los pagos que han superado los 60 días en el ejercicio 2024 asciende a 89.829 miles de euros (que corresponde a 9.981 facturas) y suponían el 13,97% de todos los pagos (24,17% de la totalidad de los pagos en 2023).

El siguiente cuadro muestra el detalle del período medio de pago a proveedores, los ratios de operaciones pagadas y las operaciones pendientes de pago, así como el total de pagos realizados y pendientes en 2024 y 2023:

	Ejercicio 2024	Ejercicio 2023
Período medio de pago a proveedores (días)	44,12	46,64
Ratio de las operaciones pagadas (días)	45,73	47,82
Ratio de las operaciones pendientes de pago (días) ¹	27,11	28,27
Total pagos realizados (miles de euros)	643.890	692.976
Total pagos pendientes (miles de euros)	95.188	90.909
Total nº. de facturas pagadas (unidades)	67.835	67.510
Total pagos con plazo superior a 60 días (miles de euros)	89.829	175.964
% de pagos con plazo superior a 60 días	13,97%	24,83%
Total nº. de facturas pagadas con plazo superior a 60 días (unidades)	9.981	35.403

¹A 31 de diciembre de 2024 y 2023.

Nota 6 o) Impuestos a las ganancias

Activos y pasivos por impuestos diferidos se registran, en relación con las diferencias temporarias existentes a la fecha del estado consolidado de situación financiera, entre el valor en libros de los activos y pasivos y el que constituye el valor fiscal de los mismos.

Un pasivo por impuestos diferidos es reconocido para todo tipo de diferencias temporarias imponibles, excepto en las diferencias temporarias imponibles que surjan de un fondo de comercio comprado cuya amortización no es fiscalmente deducible y las que surjan del reconocimiento inicial de un activo o pasivo en una transacción que no es una combinación de negocios, y que en el momento de la transacción no afectó ni al resultado contable ni al resultado fiscal.

Los pasivos por impuestos diferidos reconocidos por el Grupo corresponden (i) a la plusvalía asignada a los activos materiales con motivo de una combinación de negocios, así como (ii) a pasivos por impuestos diferidos ya reconocidos en los estados financieros de las sociedades adquiridas originados por el registro de aumentos de valor de activos materiales: (iii) a la parte no deducible de los dividendos o rentas obtenidas en la venta de participaciones en entidades asociadas (5%) y (iv) al importe a tributar por la reserva de cobertura de flujos de efectivo.

La recuperación de un activo por impuesto diferido es revisada en cada cierre del estado consolidado de situación financiera, reduciéndose el importe del saldo del activo por impuestos diferidos en la medida en que se estime que no es probable que se disponga de suficientes beneficios fiscales y activándose aquellos cuya recuperación pase a ser probable. A tal efecto, el Grupo elabora estimaciones de resultados futuros para evaluar el nivel de probabilidad de utilización efectiva de los créditos fiscales, dentro de un horizonte temporal de 10 años.

El Grupo ha revisado sus previsiones de beneficios para los próximos diez años incluyendo en las mismas los efectos derivados del Plan 3D. Estas previsiones han sido revisadas por la dirección de la compañía y por un experto independiente.

En el ejercicio 2024, el Grupo ha optado por registrar el activo por impuesto diferido:

- Por las diferencias temporarias deducibles generadas en el ejercicio,
- Por las deducciones fiscales pendientes de aplicar,

Hasta el máximo permitido por la previsión de beneficios fiscales de los próximos 10 años (2025-2034).

Los activos y pasivos por impuestos diferidos son medidos basándose en su forma esperada de materialización y en la normativa fiscal y tipos impositivos que se hayan aprobado, o estén a punto de aprobarse, en la fecha del estado consolidado de situación financiera.

Las estimaciones realizadas para dar soporte a la utilización efectiva de los créditos fiscales dentro del horizonte temporal de diez años se han basado en los flujos de efectivo del test de deterioro de activos, el plan de inversiones previsto por el Grupo a largo plazo y una evolución decreciente de los resultados para los últimos 5 años.

El impacto de las variaciones de tipos impositivos sobre impuestos diferidos activos y pasivos se reconocen en el estado consolidado del resultado integral, excepto en la medida en que se relacione con partidas que se registran directamente en el patrimonio total.

Ercros está acogida al régimen especial de consolidación fiscal previsto en el capítulo VI del título VII de la Ley 27/2014 de 27 de noviembre, del impuesto sobre sociedades («LIS»), que entró en vigor el 1 de enero de 2015.

El grupo fiscal no ha experimentado variación alguna respecto de 2023. El sistema de cálculo del impuesto, así como la limitación a la compensación de bases imponibles negativas y deducciones de acuerdo con la Ley 7/2024, mantiene para los ejercicios 2024 y siguientes las mismas limitaciones a la compensación de bases imponibles negativas que establecían los preceptos declarados inconstitucionales del RD 3/2016.

En consecuencia, el gasto y el pasivo por el impuesto a las ganancias en el conjunto del Grupo mercantil se forma agregando el referente de todas las sociedades componentes del Grupo, corregido por el efecto impositivo que se deriva del sistema especial aplicado al grupo fiscal que representan las sociedades citadas.

La publicación de la Ley 7/2024, destaca entre otras novedades fiscales para las empresas, la aprobación del Impuesto Complementario. Mediante la introducción de este nuevo impuesto, el legislador español acoge el denominado Pilar Dos de la OCDE y cumple su obligación de transponer la Directiva 2022/2523, con el objetivo de asegurar el gravamen mínimo del 15% para los grandes grupos en la jurisdicción que opere. La Ley prevé una dispensa del pago del impuesto complementario durante los primeros 5 periodos impositivos tanto para los grupos domésticos (es el caso del Grupo Ercros), como para los grupos que están en una fase inicial de su actividad internacional.

Las diferentes sociedades presentan individualmente el saldo del estado consolidado del resultado integral después de considerar la cuota devengada por el impuesto a las ganancias, por lo que dicho importe queda recogido como gasto, teniendo en cuenta diferencias permanentes de carácter fiscal y con independencia de la cuota a liquidar.

Cada sociedad, como consecuencia de diferencias temporarias existentes entre el resultado del ejercicio y la base imponible fiscal, considera los activos y pasivos por impuestos diferidos que revertirán en sucesivos ejercicios y en las cuotas de impuestos a liquidar, considerando la previsible realización o aplicación de unos y otros.

La tributación de las distintas sociedades del Grupo puede quedar diferenciada según estas se integren en el grupo fiscal o lo hagan de forma independiente. La adscripción de las diferentes sociedades del Grupo se desglosa a continuación:

Grupo fiscal (tributación consolidada)	Excluidas del grupo fiscal (tributación individual)
Ercros, S.A. Cloratita, S.A.	Ercros France, S.A. Salinas de Navarra, S.A. Gades, Ltd. Ercekol, A.I.E. Asociación Flix-Coquisa, S.L.

En el grupo fiscal se agregan las bases imponibles de todas las sociedades componentes del mismo, corrigiéndose por el efecto impositivo que se deriva del régimen de tributación especial consolidada y por lo indicado en el párrafo siguiente. Dicha agregación puede ser reducida, caso de resultar positiva, mediante la compensación de bases imponibles negativas de ejercicios anteriores del propio grupo fiscal y, adicionalmente, de aquellas procedentes de las sociedades integradas. Ello permite determinar el gasto o ingreso por impuesto a las ganancias del grupo fiscal que, a su vez, es objeto de adición de los gastos por impuestos sobre las ganancias correspondientes a las restantes sociedades excluidas del grupo fiscal.

Desde 2023, el grupo fiscal únicamente puede deducirse el 50% de las pérdidas generadas por las sociedades individuales, debiendo diferir la deducción del otro 50% en los siguientes diez años a partes iguales. Esta limitación ha afectado a la liquidación del impuesto de 2023 y 2024 de Grupo. Esta medida seguirá vigente al menos para el año 2025.

Cabe señalar que en los siguientes apartados de esta nota se hace referencia a la Sociedad dado que es la generadora de la totalidad de las diferencias permanentes y temporales de la liquidación del impuesto sobre sociedades y, por tanto, quien recoge el impacto del gasto/ingreso por este impuesto.

Por otro lado, dado que la Sociedad dominante presenta en un solo epígrafe el resultado neto de impuestos de las actividades interrumpidas, a continuación se desglosan los cálculos asociados al gasto por impuesto de sociedades de las actividades continuadas.

No obstante, debe tenerse en cuenta que, dado que a efectos de la declaración del impuesto esta diferenciación no existe, la base imponible final del impuesto será la correspondiente a las actividades continuadas y discontinuadas sumadas. Por otro lado, dado que las actividades discontinuadas presentan pérdidas, se ha considerado un ingreso por impuesto de sociedades por el 25% (tasa fiscal vigente) de las pérdidas antes de impuestos y se ha considerado que dicho importe ha sido pagado por las actividades continuadas a las discontinuadas dado que las pérdidas antes de impuestos se integran con los beneficios antes de impuestos de las actividades continuadas.

Componentes del gasto/ingreso por impuesto a las ganancias

Miles de euros	Ejercicio 2024	Ejercicio 2023
Gasto por impuesto devengado en el ejercicio	-533	-1.643
Gasto por impuesto del grupo fiscal	-533	-1.643
Corriente (ver cálculo más adelante)	-	-404
Diferido (ver desglose más adelante)	-533	-1.239
Diferencias en la liquidación definitiva del impuesto del ejercicio anterior	-2	9
Registro de activos por impuestos diferidos	1.132	6.768
Por bases imponibles negativas pendientes de compensar de ejercicios anteriores	211	821
Por deducciones acreditadas del ejercicio y anteriores	1.493	-
Cancelación de activos registrados de ejercicios anteriores	-572	-
Por deducciones no aplicadas, tras sentencia del RD 3/2016	-	5.947
Ingreso por devolución de Hacienda Pública por sentencia RD 3/2016	-	18.630
Ingreso por impuesto a las ganancias registrado en el estado de resultado integral del ejercicio	597	23.764

El gasto por impuesto a las ganancias correspondiente al ejercicio 2024 ha sido estimado aplicando una tasa del 25% para las sociedades del grupo fiscal residentes en España según se describe en el cuadro que se presenta más adelante.

La ganancia del ejercicio antes de impuestos se desglosa en el siguiente cuadro:

Miles de euros	Ejercicio 2024	Ejercicio 2023
Ganancia / (Pérdida) del grupo fiscal	-12.207	4.275
Resultado de sociedades consolidadas por el método de la participación	1.595	1.571
Resultado de sociedades consolidadas por integración global excluidas del grupo fiscal	-	-85
Eliminación de dividendos recibidos de sociedades consolidadas por el método de la participación	-1.320	-720
Regularización de pasivo por impuesto diferido	-231	-
Impacto aplicación NIIF 16	-91	-7
Resultado del ejercicio antes de impuestos	-12.254	5.034

La estimación del gasto corriente devengado en el ejercicio por el grupo fiscal se detalla en el siguiente cuadro:

Miles de euros	Ejercicio 2024	Ejercicio 2023
1. Resultado consolidado antes de impuestos	-12.207	4.275
2. Diferencias permanentes	1.020	381
3. Dividendos percibidos	-1.254	-684
Reversión de diferencias temporarias de años anteriores:		
4. Para las que se registró activo por impuesto diferido	-9.032	-11.804
5. Para las que no se registró activo por impuesto diferido	-269	-141
6. Para las que se registró pasivo por impuesto diferido	-1.052	-2.939
Diferencias temporarias generadas en el ejercicio:		
7. Para las que se ha registrado activo por impuesto diferido	7.954	9.787
8. Para las que no se ha registrado activo por impuesto diferido	7.352	-
9. Base imponible previa («BIP») (1+2+3+4+5+6+7+8)	-7.488	-1.125
10. Base liquidable	-7.488	-1.125
11. Tipo de gravamen	25%	25%
12. Cuota líquida previa (10x11)	-	404
13. Tipo de gravamen mínimo	15%	15%
14. Cuota mínima (10x13)	-	-
Deducciones aplicadas:		
15. Cuota líquida (14) – gasto corriente	-	404
16. Pago a cuenta realizado y retenciones soportadas en el período	713	2.940
17. Pago imputado a las actividades interrumpidas	-	404
18. Saldo a cobrar de la Hacienda Pública por el impuesto a las ganancias corriente (15-16-17)	-713	-2.940

Debe tenerse en cuenta que –a partir de 2016– solo pueden compensarse bases imponibles negativas por un importe máximo equivalente al 25% de la base imponible previa, según se explica más adelante.

Para 2022 en adelante la normativa fiscal ha fijado una cuota mínima a ingresar del 15% de base liquidable. En el caso del Grupo, en 2023 y 2024 la cuota mínima a ingresar es cero.

Como se ha indicado anteriormente, se ha considerado el pago a las actividades interrumpidas del ingreso por impuesto de sociedades que obtienen las mismas al integrar sus pérdidas con los beneficios de las actividades continuadas.

El saldo con la Hacienda Pública por el impuesto sobre sociedades resultante es deudor, dado que los pagos a cuenta mínimos realizados en el ejercicio se calculan sobre el resultado contable de acuerdo con la actual normativa vigente, y por tanto son superiores al resultado de la liquidación estimada del impuesto que se calcula a partir de la base imponible.

6 o) (i) Activo por impuesto corriente

A 31 de diciembre de 2024 y 2023 este saldo estaba integrado por:

Miles de euros	Saldo a 31-12-24	Saldo a 31-12-23
Activos financieros no corrientes [nota 6 c) (i)]	713	-
Resultado de estimación de la liquidación del impuesto del ejercicio 2024	713	-
Activo por impuesto corriente	-	2.940
Saldo a cobrar estimación liquidación del impuesto ejercicio 2023	-	2.940
Total activos con Hacienda por impuestos a las ganancias	713	2.940

El importe resultante a cobrar de las liquidaciones de los ejercicios de 2022 y 2023 ha sido abonado en los meses de noviembre 2023 y diciembre 2024, respectivamente.

Limitación a la compensación de bases imponibles negativas de ejercicios anteriores

De acuerdo con lo previsto en la LIS, que entró en vigor el 1 de enero de 2015, las bases imponibles negativas podrán ser compensadas con las rentas positivas de los períodos impositivos siguientes con el límite del 60% (70% a partir del ejercicio 2017) de la base imponible previa a la aplicación de la reserva de capitalización y a su compensación. Dicha normativa prevé la posibilidad de compensar, en todo caso, hasta 1.000 miles de euros de bases imponibles negativas en cada período impositivo. Asimismo, la mencionada reforma normativa eliminó el límite temporal anteriormente vigente de 18 años para la compensación de las bases imponibles negativas, pasando a ser un derecho de ejercicio imprescriptible para las bases imponibles negativas que se encontraran vigentes al 1 de enero de 2015.

Ahora bien, como régimen transitorio, durante el ejercicio 2015, las empresas cuyo volumen de operaciones hubiera superado la cantidad de 6.010 miles de euros y cuyo importe neto de la cifra de negocios en el ejercicio anterior hubiese sido, al menos, de 20.000 miles de euros, pero inferior a 60.000 miles de euros, únicamente podían compensar el 50% de la base imponible previa a dicha compensación. Este porcentaje se reducía al 25% en el caso de entidades cuya cifra de negocios hubiese sido, al menos, de 60.000 miles de euros, como es el caso de Ercros.

No obstante lo anterior, el 2 de diciembre de 2016, se aprobó el Real Decreto-Ley 3/2016, por el que se adoptan medidas en el ámbito tributario dirigidas a la consolidación de las finanzas públicas y otras medidas urgentes en materia social, que modificó, con efectos para el ejercicio 2016 y en adelante, los límites en la compensación de las bases imponibles negativas. A estos efectos, se reduce dicho límite para aquellos sujetos pasivos cuyo importe neto de la cifra de negocios haya superado los 60.000 miles de euros en el ejercicio anterior al 25% de la base imponible previa a la aplicación de la reserva de capitalización y a su compensación, siendo en cualquier caso deducible 1.000 miles de euros.

Con fecha 18 de enero de 2024, el Tribunal Constitucional declaró inconstitucionales y nulos algunos de los preceptos del Real Decreto-Ley anterior, entre ellos, la limitación en la compensación de las bases imponibles negativas. Sin embargo, la entrada en vigor de la Ley 7/2024 mantiene para los ejercicios 2024 y siguientes, las mismas limitaciones a la compensación de bases imponibles negativas que establecían los preceptos declarados inconstitucionales del RD 3/2016.

Límite a la compensación de deducciones

Por otro lado, en relación con las deducciones, conviene señalar que el Real Decreto-Ley 12/2012, de 30 de marzo, por el que se introducen diversas medidas tributarias y administrativas dirigidas a la reducción del déficit público, estableció que el plazo para la aplicación de las deducciones para incentivar la realización de determinadas actividades era de 15 años con carácter general y de 18 años en el supuesto de deducciones por actividades de investigación y desarrollo e innovación tecnológica.

Asimismo, se estableció un límite relativo al conjunto de las deducciones para incentivar determinadas actividades que está limitado al 25% de la cuota íntegra minorada en las deducciones para evitar la doble imposición internacional y las bonificaciones (límite que se eleva al 50% cuando el importe de la deducción por investigación y desarrollo corresponda a gastos e inversiones efectuados en el propio período impositivo y exceda del 10% de la cuota íntegra minorada en las deducciones para evitar la doble imposición internacional y las bonificaciones). Dicho límite también es aplicable a la deducción por reinversión.

6 o) (ii) Conciliación del gasto fiscal devengado en el ejercicio con el importe resultante de aplicar al resultado contable antes de impuestos la tasa fiscal vigente

A continuación, se presenta una conciliación entre el gasto por impuesto devengado en el ejercicio y el importe resultante de aplicar a la ganancia antes de impuestos, la tasa de impuestos (tipo de gravamen) aplicable al Grupo, que es del 25% en 2024 y 2023:

Miles de euros	Ejercicio 2024	Ejercicio 2023
Ganancia / (Pérdida) antes de impuestos (1)	-12.254	5.034
Tasa de impuestos aplicable (2)	25%	25%
Impuestos según la tasa aplicable (1×2)	-3.064	1.259
Ajustes:		
Impuestos en filiales no consolidadas fiscalmente	-	21
Impuesto por beneficios de sociedades por el método de la participación (ya incorporan los impuestos)	-399	-393
Efecto fiscal de la no exención del 5% de los dividendos percibidos	17	9
Efecto fiscal de la aplicación de la NIIF 16	23	2
Efecto fiscal de los gastos no deducibles	255	94
Efecto fiscal de las bases imponibles negativas:		
- Generadas en el ejercicio y no activadas	1.872	686
- Reversión limitación del aprovechamiento del 50% de pérdidas de sociedades del grupo fiscal de 2023	-34	-
- Limitación del aprovechamiento del 50% de pérdidas de sociedades del grupo fiscal de 2024	1.838	-
Efecto fiscal por otros ajustes del pasivo diferido	58	-
Importe de los beneficios de carácter fiscal no reconocidos en ejercicios anteriores usados para reducir el gasto por impuestos del período:		
- De diferencias temporarias	-33	-35
Gasto fiscal devengado en el período	533	1.643

6 o) (iii) Activos y pasivos por impuestos diferidos

El movimiento habido en el epígrafe «Activos por impuesto diferido» ha sido el siguiente:

Miles de euros	Por diferencias temporarias	Por bases imponibles negativas pendientes de compensar	Por deducciones fiscales pendientes de aplicar	Total activo por impuesto diferido
Saldo al 31-12-22	12.809	21.567	-	34.376
Adiciones del ejercicio	2.447	-	-	2.447
Aplicaciones en la liquidación del impuesto	-2.951	-	-	-2.951
Adiciones por registro de activos de ejercicios anteriores	-	821	5.947	6.768
Saldo al 31-12-23	12.305	22.388	5.947	40.640
Adiciones del ejercicio	1.988	-	-	1.988
Aplicaciones en la liquidación del impuesto	-2.258	-	-	-2.258
Otros ajustes	-572	-	-	-572
Adiciones por registro de activos de ejercicios anteriores	-	211	1.493	1.704
Saldo al 31-12-24	11.463	22.599	7.440	41.502

Los principales activos por impuestos diferidos correspondientes a diferencias temporarias derivan de las dotaciones por provisiones de desmantelamiento de plantas y remediación de suelos, por provisiones de despidos colectivos, aportaciones a mutualidades y planes de ahorro flexible y otras provisiones relacionadas con obligaciones contraídas con el personal.

El Grupo espera generar beneficios imponibles positivos suficientes en los próximos 10 ejercicios que permitirán compensar los activos por impuestos diferidos.

El movimiento habido en el saldo de «Pasivos por impuestos diferidos» ha sido el siguiente:

Miles de euros	Pasivo por impuesto diferido
Saldo al 31-12-22	22.919
Aplicaciones en la liquidación del impuesto	735
Efecto impositivo de participaciones en empresas asociadas	11
Saldo al 31-12-23	23.665
Aplicaciones en la liquidación del impuesto	263
Efecto impositivo de participaciones en empresas asociadas	3
Otras aplicaciones	-1.036
Saldo al 31-12-24	22.895

El pasivo por impuesto diferido registrado en el estado consolidado de situación financiera, a 31 de diciembre de 2024, se corresponde con:

Miles de euros	31-12-24
Efecto fiscal a una tasa del 25% de la plusvalía asignada a:	
Propiedades planta y equipo en:	
Combinaciones de negocios	11.402
Otros aumentos de valor anteriores	6.887
Propiedades de inversión, en combinaciones de negocios	4.508
Efecto impositivo (5% no exento) de la participación en el patrimonio de empresas asociadas	98
Total	22.895

El gasto/ingreso por impuesto a las ganancias diferido devengado en el ejercicio es el que resulta de la variación de los activos y pasivos por impuestos diferidos que se detalla en el siguiente cuadro:

Miles de euros	Ejercicio 2024	Ejercicio 2023
Ingreso por:		
Altas de activos por impuesto diferido en la estimación del impuesto del período	1.988	2.447
Bajas de pasivos por impuesto diferido aplicadas en la liquidación del impuesto del período	-263	-735
Gasto por:		
Bajas de activos por impuestos diferidos aplicadas en la liquidación del impuesto por: Diferencias temporarias	-2.258	-2.951
Gasto por impuesto diferido del período	-533	-1.239

Al cierre de 2024 y de 2023, el Grupo dispone de activos por impuestos diferidos no registrados según el siguiente detalle, calculados a una tasa fiscal del 25% (para las diferencias temporarias y las bases imponibles negativas):

Activos por impuestos diferidos no reconocidos por el Grupo en las cuentas anuales consolidadas

Miles de euros	Por diferencias temporarias pendientes de revertir	Por bases imponibles negativas pendientes de compensar	Por deducciones pendientes de aplicar	Total activos por impuestos diferidos no reconocidos
Saldo al 31-12-22	-	56.830	-	56.830
Aplicación en la estimación del impuesto de 2023	-35	-	-	-35
Aplicación en la liquidación definitiva de 2022			-9	-9
Otros ajustes	35	-27.570	9	-27.526
Registro de activo por impuesto diferido	-	-821	-	-821
Saldo al 31-12-23	-	28.439	-	28.439
Aplicación en la estimación del impuesto de 2024	-67	-	-	-67
Otros ajustes del período	2.214	2.215	-	4.429
Registro de activo por impuesto diferido	-	-211	-	-211
Saldo al 31-12-24	2.147	30.443	-	32.590

La reducción por importe de 27.570 miles de euros de activos no reconocidos por bases imponibles negativas pendientes de compensar en el ejercicio 2023 corresponde al impacto de la sentencia del Tribunal Constitucional sobre el RDL 3/2016 [nota 4h)], por el recálculo de las liquidaciones de los ejercicios 2016 a 2022.

Sección 7. Compromisos y otras contingencias

Nota 7 a) Compromisos por inversiones

A continuación se detalla, al cierre de los ejercicios 2024 y 2023, el importe de las inversiones que han sido aprobadas para su ejecución en el siguiente año (o en los siguientes años) por el Grupo a partir de las propuestas individualizadas realizadas por los respectivos responsables desglosando aquellas que ya habían sido comprometidas con terceros de las que aún no lo habían sido:

Inversiones aprobadas pendientes de ejecución

Miles de euros	Ejercicio 2024	Ejercicio 2023
No comprometidas con terceros	19.346	13.505
De ampliación de capacidad	671	1.777
De eficiencia energética	929	3.148
Otras inversiones	17.746	8.580
Comprometidas con terceros	7.044	11.397
De ampliación de capacidad	75	430
De eficiencia energética	1.342	4.619
Otras inversiones	5.627	6.348
Total inversiones aprobadas pendientes de ejecución	26.390	24.902

La evolución de las inversiones pendientes de ejecución en ambos ejercicios es la siguiente

Miles de euros	Ejercicio 2024	Ejercicio 2023
Saldo inicial	24.902	21.415
Nuevas inversiones autorizadas en el ejercicio	27.396	31.146
De ampliación de capacidad	-	1.060
De eficiencia energética	300	7.796
Otras inversiones	27.096	22.290
Inversiones ejecutadas en el ejercicio	-25.908	-27.659
De ampliación de capacidad	-9.915	-19.812
De eficiencia energética	-9.383	-7.001
Otras inversiones	-6.610	-846
Saldo final	26.390	24.902

Adicionalmente a las inversiones antes comentadas, existe un saldo de proveedores de inmovilizado de 4.096 miles de euros [ver la nota 6 n)]. Por otro lado, el Grupo prevé abordar otras inversiones por adaptación a nuevos requerimientos derivados de la renovación de las autorizaciones ambientales integradas («AAI») de sus fábricas por importe estimado de 25.000 miles de euros en los próximos años.

Finalmente, tal como se indica en la nota 4 h), Ercros ha presentado dos solicitudes para las fábricas de Vila-seca dentro de la convocatoria del PERTE de descarbonización industrial para las cuales ha obtenido subvención. Estos proyectos corresponden a la parte pendiente de ejecutar del Plan 3D, y corresponden a la dimensión de Descarbonización.

A continuación detallamos los proyectos subvencionados:

Miles de euros		
Proyectos	Presupuesto	Subvención
Electrificación de la generación de vapor	2.670	534
Aprovechamiento de hidrógeno como fuente de energía	6.005	1.201
Recuperación de calor de condensadores de bajo nivel térmico	30.224	6.045
Generación de energía térmica mediante biomasas	15.148	6.817
Total	54.047	14.597

La entrada en funcionamiento de estos proyectos está prevista para los ejercicios 2026 y 2027.

Nota 7 b) Compromisos de recompra de acciones propias

El consejo de administración de Ercros, en su reunión de 16 de junio de 2023 aprobó el octavo programa de recompra de acciones, para su amortización como parte de la remuneración al accionista con cargo al beneficio de 2023.

El consejo de administración en fecha 23 de febrero de 2024 acordó proponer destinar al menos el 23,9% del beneficio del ejercicio 2023 a dividendo, proponiendo el pago de 0,07 euros por acción con derecho a dividendo, destinando el importe restante hasta completar el 32,5% del beneficio de la Sociedad a la recompra de acciones para su amortización. Finalmente, la propuesta formulada por el consejo de administración a la Junta General fue destinar la totalidad del 32,5% del beneficio a reparto de dividendo, a razón de 0,096 euros por acción.

El octavo programa de recompra de acciones finalizó el 31 de diciembre de 2024, sin haberse ejecutado compra de acciones propias alguna con cargo a dicho programa.

En 2024, al haber registrado pérdidas la sociedad matriz y adicionalmente incumplirse la ratio de DFN/Ebitda, al situarse en 4,7 veces, muy por encima del máximo de 2 exigido por la política de retribución al accionista, no ha lugar por tanto al reparto de dividendo, ni a recompra de acciones, por lo que no existe compromiso de recompra de acciones propias en vigor.

Nota 7 c) Contingencias por reclamaciones legales

7 c) (i) Recuperación ambiental de los terrenos de El Hondón.

El 17 de octubre de 2019, Ercros recibió la notificación de la administración autonómica en la que se acordaba la declaración de suelo contaminado y en la que se obliga a Ercros, como causante de la contaminación y, subsidiariamente, a los propietarios del emplazamiento (Ercros no tiene ninguna propiedad en los terrenos), a realizar las labores de limpieza y recuperación de los terrenos hasta dejarlos aptos para el uso que tenían cuando se causó dicha contaminación, en consonancia con la legislación de suelos contaminados. En el caso de El Hondón este uso es el industrial, uso menos exigente en cuanto a las labores de remediación que el residencial.

Ercros ha interpuesto dos recursos contenciosos administrativos cuyo estado es el siguiente:

- Recurso n.º 206/2020, interpuesto el 30 de junio de 2020, contra la resolución por la que se acordó la declaración del suelo contaminado. El 25 de septiembre de 2024 la Sección Primera del TSJMu dictó la sentencia n.º 387/2024 por la que desestimó íntegramente el recurso de Ercros.
- Recurso n.º 27/2022, interpuesto el 21 de enero de 2022, contra la resolución de inadmisión a trámite de los recursos de alzada formulados contra los requerimientos de subsanación del Proyecto de remediación actualizado presentado por Ercros. El 25 de noviembre de 2024 la Sección Primera del TSJMu dictó la sentencia n.º 537/2024 por la que se desestimó íntegramente el recurso de Ercros.

Tras la desestimación de ambos recursos, se han adoptado las siguientes acciones a nivel judicial:

- En el recurso n.º 206/2020 se ha presentado el 14 de noviembre de 2024 ante el TSJMu el escrito de preparación del recurso de casación contra la sentencia n.º 387/2024, de 25 de septiembre de 2024. El 4 de diciembre de 2024, el TSJMu ha remitido a Ercros el auto por el que se tiene por preparado nuestro recurso de casación contra la sentencia en el recurso n.º 206/2020, y nos emplaza para que comparezcamos en el plazo de 15 días hábiles ante la Sala Tercera del Tribunal Supremo.

El 15 de enero de 2025 se nos ha notificado la diligencia mediante la cual se tiene por presentado el escrito interponiendo recurso de casación contra la resolución de 25 de septiembre de 2024.

- En el recurso n.º 27/2022 se ha presentado el 4 de diciembre de 2024 una solicitud de complemento de la sentencia n.º 537/2024, de 25 de noviembre de 2024, con carácter previo a la interposición de recurso de casación contra la misma sentencia.

En paralelo, Ercros trabaja para defender la idoneidad del Proyecto técnico presentado el 20 de octubre de 2021 ante la Dirección General de Medio Ambiente de la Región de Murcia, en el que se sostiene una técnica de confinamiento in situ que evite la extracción en masa de los residuos del emplazamiento de El Hondón. El Proyecto técnico presentado por Ercros ha sido informado favorablemente por la Confederación Hidrográfica del Segura, el Ayuntamiento de Cartagena y por el Consejo de Seguridad Nuclear.

El 15 de marzo de 2024, Ercros recibió un tercer requerimiento por el que la Dirección General de Medio Ambiente de la Región de Murcia solicitó modificar el Proyecto técnico para incluir un plan de gestión de los residuos presentes en el emplazamiento de El Hondón, contraviniendo el pronunciamiento del Consejo de Seguridad Nuclear. En respuesta, Ercros formuló alegaciones el 25 de junio de 2024 oponiéndose al requerimiento, esgrimiendo que el requerimiento ha perdido su objeto, ya que el órgano competente para pronunciarse sobre la situación de El Hondón es el Ministerio para la Transición Ecológica y el Reto Demográfico.

No obstante, el Proyecto técnico ha recibido la no aprobación por parte de la Dirección General de Medio Ambiente de la Región de Murcia, de acuerdo con su resolución dictada el 30 de agosto de 2024. Contra la citada resolución, Ercros interpuso recurso de alzada el 8 de octubre de 2024 ante la Consejería de Medio Ambiente, Universidades, Investigación y Mar Menor de la Región de Murcia. En esta línea, el recurso fue desestimado íntegramente por una orden dictada por el consejero autonómico el 11 de noviembre de 2024.

Asimismo, en el marco del procedimiento de aprobación del Proyecto técnico de remediación han tenido lugar las siguientes actuaciones:

- Ercros se ha opuesto al intento, por parte de la Dirección General de Medio Ambiente de la Región de Murcia, de ejecutar subsidiariamente la obligación de elaborar y presentar un proyecto técnico de remediación que incorpore un plan de gestión de los residuos del emplazamiento de El Hondón. En concreto, la citada Dirección General dictó un acuerdo de inicio del procedimiento de ejecución subsidiaria el 26 de junio de 2024. Ercros se opuso al inicio de este procedimiento mediante escrito de alegaciones presentado el 18 de julio de 2024. En respuesta, se dictó la resolución exigiendo la ejecución subsidiaria el 31 de julio de 2024.

Contra esta resolución, Ercros interpuso recurso de alzada el 30 de agosto de 2024 ante la Consejería de Medio Ambiente, Universidades, Investigación y Mar Menor de la Región de Murcia. No obstante, la Subdirección General de Residuos y Economía Circular remitió a Ercros el 5 de septiembre de 2024 un informe propuesta de revocación de la resolución, tras apreciar la nulidad radical del procedimiento de ejecución subsidiaria, tal y como sostuvo Ercros. A modo de sostener esta revocación, Ercros presentó escrito de alegaciones el 27 de septiembre de 2024.

- En línea con el supuesto incumplimiento de la obligación de presentar un Proyecto técnico que incluyese un plan de gestión de residuos, la Dirección General de Medio Ambiente de la Región de Murcia remitió a Ercros el 26 de junio de 2024 el acuerdo de incoación de un expediente sancionador. Contra el referido acuerdo, Ercros se opuso mediante escrito de alegaciones presentado el 25 de julio de 2024 instando el sobreseimiento del expediente.

Ercros, en base a la opinión de sus asesores, espera que prosperen los recursos de casación presentados ante el Tribunal Supremo y no prospere la ejecución subsidiaria iniciada por la Dirección General de Medio Ambiente de la Región de Murcia.

7 c) (ii) Acta de inspección por el impuesto sobre la renta de las personas físicas

En referencia al acta en disconformidad en concepto del impuesto sobre la renta de las personas físicas («IRPF»), correspondiente a los ejercicios 2012 y 2013, en la que se propone una cuota de 312 miles de euros y unos intereses de demora de 70 miles de euros, importe que ha sido íntegramente ingresado, se está a la espera de señalamiento de fecha para votación y fallo del recurso presentado ante la Audiencia Nacional.

7 c) (iii) Acta de inspección por el impuesto sobre sociedades

En relación con el acta suscrita en disconformidad en concepto de Impuesto sobre Sociedades correspondiente a los ejercicios 2011, 2012 y 2013, que tras varias estimaciones propone la minoración de las deducciones por reinversión por importe de 921 miles de euros, encontrándose el recurso presentado ante la Audiencia Nacional pendiente de señalamiento de fecha para votación y fallo. La Sociedad dió de baja en 2022 el activo por impuesto diferido correspondiente al derecho a compensar los 921 miles de euros de deducción por reinversión en base a un criterio de prudencia.

7 c) (iv) Ejercicios abiertos a inspección fiscal

Según las disposiciones legales vigentes, la liquidación de impuestos no puede considerarse definitiva hasta que no haya sido inspeccionada por las autoridades fiscales o haya transcurrido el plazo de prescripción, actualmente establecido en cuatro años. El Grupo tiene abiertos a inspección los cuatro últimos ejercicios para todos los impuestos que le son aplicables, excepto el impuesto de sociedades que está abierto a inspección desde 2016, dado que la Sociedad dominante recurrió las autoliquidaciones presentadas de los ejercicios 2016 a 2023 alegando la inconstitucionalidad de determinados preceptos del RD 3/2016.

En opinión de los administradores del Grupo, así como de sus asesores fiscales, no existen contingencias fiscales de importes significativos que pudieran derivarse, en caso de inspección, de posibles interpretaciones diferentes de la normativa fiscal aplicable a las operaciones realizadas por el Grupo.

Cabe señalar que la LIS permite a la administración tributaria regularizar los importes correspondientes a aquellas partidas que se integren en la base imponible en los períodos impositivos objeto de comprobación, aun cuando deriven de operaciones realizadas en períodos impositivos prescritos.

Asimismo, la mencionada normativa establece la facultad que ostenta la administración tributaria para comprobar o investigar en el plazo de 10 años los créditos fiscales (bases imponibles negativas, deducciones para evitar la doble imposición, deducciones para incentivar determinadas actividades) pendientes de compensar/aplicar a la entrada en vigor de ésta.

El Grupo no es conocedor de otros riesgos, reclamaciones o litigios que, a 31 de diciembre de 2024, requieran de la dotación de provisiones adicionales a las detalladas en la nota 6 j).

Nota 7 d) Activo por impuesto diferido

El principal activo contingente del Grupo se corresponde a los activos por impuestos diferidos no registrados por bases imponibles negativas pendientes de compensar de ejercicios anteriores por importe de 32.590 miles de euros [ver la nota 6 o)].

Nota 7 e) Compensaciones por reclamaciones a terceros

En relación con la reclamación que mantenía Ercros frente a un tercero por incumplimiento de contrato, con fecha 26 de septiembre de 2024 se presentó en el juzgado un acuerdo entre las partes para su homologación que puso fin al procedimiento judicial. El mencionado acuerdo prevé una indemnización de 3.000 miles de euros pagaderos en tres anualidades, la primera anualidad de 1.000 miles de euros se hizo efectiva de la firma del contrato. Ercros ha registrado como ingreso extraordinario el valor presente de la indemnización acordada.

B 7. Responsabilidad de las cuentas anuales del Grupo

La presente diligencia tiene por objeto hacer constar que el consejo de administración de Ercros, S.A., en su reunión del 28 de marzo de 2025, formula las cuentas anuales consolidadas del Grupo Ercros, que incluyen el estado consolidado de situación financiera, el estado consolidado del resultado, el estado del resultado global consolidado, el estado de cambios en el patrimonio neto consolidado, el estado consolidado de flujos de efectivo y la memoria de las cuentas anuales consolidadas, correspondientes al ejercicio anual terminado el 31 de diciembre de 2024, han sido preparados en formato electrónico eXtensible HyperText Markup Language (XHTML) y, en el caso de los estados financieros principales que contienen, etiquetados utilizando el estándar eXtensible Business Reporting Language (XBRL), todo ello conforme al Formato Electrónico Único Europeo (FEUE) establecido en la Directiva 2004/109/CE y en el Reglamento Delegado (UE) 2019/815.

El contenido de las cuentas anuales consolidadas está de acuerdo con lo previsto en el título VII de la Ley de Sociedades de Capital, en el título III del Código de Comercio y demás normativa legal aplicable.

En cumplimiento de lo dispuesto en el artículo 8 b) del Real Decreto 1362/2007, los consejeros de la Sociedad, cuyos nombres figuran en las antefirmas, declaran su responsabilidad respecto del contenido de las cuentas anuales consolidadas, en el sentido de que, hasta donde alcanza su conocimiento, las cuentas anuales consolidadas elaboradas con arreglo a los principios de contabilidad aplicables ofrecen la imagen fiel del patrimonio y de la situación financiera de los resultados de Ercros, S.A. y sociedades dependientes.

Todos los nombramientos de consejeros se encuentran vigentes al tiempo de la presente diligencia.

Barcelona, 28 de marzo de 2025

Antonio Zabalza Martí
Presidente y consejero delegado

Carme Moragues Josa
Vocal

Lourdes Vega Fernández
Vocal

Laureano Roldán Aguilar
Vocal

Eduardo Sánchez Morrondo
Vocal

Joan Casas Galofré
Vocal

Daniel Ripley Soria
Secretario no consejero

C. INFORME DE GESTIÓN DEL GRUPO ERCROS

El presente informe de gestión consolidado («IGC») se publica en cumplimiento de lo establecido en los artículos 44 del Código de Comercio y 253 de la Ley de Sociedades de Capital («LSC»).

Los objetivos que se persiguen con el presente informe de gestión son: (i) suministrar una exposición fiel de la situación del Grupo Ercros y la evolución de su actividad; (ii) poner de manifiesto los riesgos, incertidumbres y oportunidades del Grupo; (iii) complementar la información contenida en las cuentas anuales consolidadas; y (iv) presentar información relevante, comprensible, verificable, oportuna y útil para los accionistas.

Su contenido, además de cumplir con lo estipulado en el capítulo III de la citada LSC y en el artículo 49 del Código de Comercio, sigue la guía para la elaboración del informe de gestión de las entidades cotizadas redactada por el grupo de trabajo impulsado por la CNMV. El Grupo Ercros adopta esta guía de forma voluntaria, en aras a las buenas prácticas de gobierno corporativo.

El IGC contiene, asimismo, el estado de información no financiera que prevén los artículos 49 del Código de Comercio y 262 de la LSA, modificados a su vez por la Ley 11/2018, de 28 de diciembre. El estado de información no financiera se presenta en un documento aparte por así permitirlo la citada legislación y será presentado para su aprobación por la Junta General de accionistas como punto separado del orden del día.

Del mismo modo, de acuerdo con el artículo 540 de la LSC, el Grupo Ercros presenta en documento separado –pero que forma parte del presente IGC– el informe anual de gobierno corporativo.

El Grupo Ercros publica un informe anual de remuneraciones de consejeros («IARC») en cumplimiento con lo previsto en el artículo 541 de la Ley de Sociedades de Capital («LSC»). EL IARC forma parte del presente IGC, y se presenta en un documento aparte por así permitirlo la normativa.

C. Informe de gestión del Grupo Ercros

- C 1. Situación del Grupo
- C 2. Evolución y resultado de los negocios
- C 3. Liquidez y recursos del capital
- C 4. Principales riesgos e incertidumbres
- C 5. Acontecimientos posteriores al cierre del ejercicio
- C 6. Riesgos y oportunidades asociados al cambio climático
- C 7. Evolución previsible
- C 8. Actividades de I+D+i
- C 9. Adquisición y enajenación de acciones propias
- C 10. Otra información relevante
- C 11. Informe anual de remuneraciones de consejeros (documento separado)
- C 12. Informe de gobierno corporativo (documento separado)
- C 13. Estado de Información No Financiera (documento separado)
- C 14. Responsabilidad del informe de gestión del Grupo

C 1. Situación del Grupo

1.1. Estructura organizativa

Los órganos de gobierno de la sociedad Ercros, S.A. («la Sociedad» o «Ercros») son la junta general de accionistas y el consejo de administración, y dentro de este la comisión de auditoría y la comisión de nombramientos, remuneración, sostenibilidad y responsabilidad social corporativa y la comisión de estrategia e inversiones. Los órganos de gestión operativa son el comité ejecutivo y el comité de dirección.

a) La junta general de accionistas

El 28 de junio de 2024 la Sociedad celebró la junta general ordinaria de accionistas de forma mixta: presencial y telemática.

En dicha junta se aprobaron todas las propuestas de acuerdos presentadas por el consejo de administración. En el orden del día se incluyó además de las propuestas preceptivas o habituales –aprobación de las cuentas anuales, votación consultiva del informe sobre remuneraciones de los consejeros y delegación en el consejo y en el secretario para la ejecución de los acuerdos– las siguientes propuestas:

- La propuesta de pago de un dividendo por importe de 8.778 miles de euros, equivalente a 0,096 euros brutos por cada acción, que representó un desembolso («*payout*») del 32,7% del beneficio de la Sociedad en 2023 y que se hizo efectivo el 10 de julio de 2024 [ver el apartado 10.1 b) (ii) del presente IGC y la nota 3 d) (iv) de los EE.FF. consolidados].
- La propuesta de nombramiento de PricewaterhouseCoopers Auditores, S.L. como auditor de cuentas de la Sociedad y de su Grupo consolidado para los ejercicios sociales de 2024, 2025 y 2026.
- La propuesta de reelección de: Antonio Zabalza Martí, como consejero ejecutivo; Lourdes Vega Fernández, como consejera independiente; Laureano Roldán Aguilar y Eduardo Sánchez Morrondo, como consejeros externos; y Joan Casas Galofré, como consejero dominical. [ver el capítulo 9 y el apartado 10.2 a) del presente IGC y la nota 4 a) de los EE.FF. consolidados].

Concurrieron a la junta 5.296 accionistas titulares de 65.279 miles de acciones, que representan el 71,393% del capital suscrito con derecho a voto, del que un 17,157% estuvo presente y un 54,236% estuvo representado.

La Sociedad abonó una prima de 0,005 euros brutos/acción a los accionistas que asistieron a dicha junta.

b) El consejo de administración

El 28 de junio de 2024, la junta general ordinaria de accionistas aprobó la propuesta de reelección para un nuevo mandato, por el plazo máximo legal establecido, manteniendo su actual categoría, de los siguientes consejeros tras la finalización el mandato por el que fueron nombrados: Antonio Zabalza Martí, consejero ejecutivo; Lourdes Vega Fernández, como consejera independiente; Laureano Roldán Aguilar y Eduardo Sánchez Morrondo, como consejeros externos; y Joan Casas Galofré, como consejero dominical.

El consejo de administración, reunido tras la junta general ordinaria de accionistas celebrada el 28 de junio de 2024, aprobó por unanimidad la reelección del Sr. Zabalza Martí, como presidente y consejero delegado de Ercros; tras su reelección como consejero ejecutivo por parte de la junta general ordinaria de accionistas celebrada en la misma fecha.

La composición del consejo de administración de Ercros quedó configurada del siguiente modo:

- Presidente y consejero ejecutivo: Sr. Zabalza Martí.
- Consejeras independientes: Sras. Moragues Josa (coordinadora) y Vega Fernández (coordinadora suplente).
- Consejeros encuadrados en la tipología de «otros consejeros externos»: Sres. Roldán Aguilar y Sánchez Morrondo.
- Consejero dominical: Sr. Casas Galofré.

El cargo de secretario no consejero lo desempeña el Sr. Ripley Soria.

El consejo de administración, del 28 de junio, también designó a los miembros de las comisiones de gestión y control creadas en su seno.

En 2024, el consejo ha mantenido diez sesiones a las que asistieron todos los consejeros. Ocho de las reuniones se realizaron por videoconferencia y dos de forma presencial.

En su reunión del 20 de diciembre de 2024, los directores generales presentaron al consejo de administración los mapas de riesgos de cada uno de los negocios; el mapa de riesgos agregado para el Grupo; y los mapas de impactos financieros derivados de riesgos y oportunidades asociados al cambio climático. En dicha sesión, el consejo de administración aprobó la política del sistema de control de la información financiera de sostenibilidad y corporativa (SCIIFSC).

El consejo de 21 de febrero de 2025 realizó la evaluación anual sobre la calidad y eficiencia del funcionamiento y composición del consejo y las comisiones, así como sobre el desempeño del primer ejecutivo de la Sociedad y de cada consejero, de acuerdo con lo establecido en el artículo 529 nonies de la LSC.

La remuneración individual de los miembros del consejo se detalla en la nota 4 d) (iii) de las cuentas anuales consolidadas.

(i) Comisión de auditoría

En 2024 no ha habido cambios en la composición de la comisión de auditoría que está integrada por:

- Presidenta: Sra. Moragues Josa, consejera independiente.
- Vocales: Sra. Vega Fernández, consejera independiente, y Sr. Roldán Aguilar, consejero encuadrado en la tipología «otros consejeros externos».

El Sr. Ripley Soria, secretario del consejo de administración de Ercros, actúa como secretario de dicha comisión.

Los perfiles de los miembros de esta comisión tienen conocimientos y experiencia en materia de gestión empresarial, contabilidad, auditoría y gestión de riesgos.

En 2024, la comisión de auditoría celebró seis reuniones a las que asistieron todos sus miembros. Cinco de las reuniones se realizaron por videoconferencia y una de forma presencial.

De la comisión de auditoría depende el servicio de auditoría interna, que está dirigido por Xavier Álvarez García, y el comité de cumplimiento, que está integrado por Xavier Álvarez García y Asunción Loste Madoz, directora de la asesoría jurídica.

(ii) Comisión de nombramientos, remuneración, sostenibilidad y responsabilidad social corporativa

En 2024 no ha habido cambios en la composición de la CNRSyRSC que está integrada por:

- Presidenta: Sra. Vega Fernández, consejera independiente.
- Vocales: Sra. Moragues Josa, consejera independiente, y Sr. Sánchez Morroondo, consejero encuadrado en la tipología «otros consejeros externos».

El Sr. Ripley Soria, secretario del consejo de administración de Ercros, actúa como secretario de dicha comisión.

Los perfiles de los miembros de esta comisión tienen conocimientos y experiencia en, el sector químico, la I+D, la sostenibilidad y el análisis de los riesgos y oportunidades asociados al cambio climático.

En 2024, la comisión celebró cinco reuniones a las que asistieron todos sus miembros. Dos de las reuniones se realizaron por videoconferencia y tres de forma presencial.

(iii) Comisión de estrategia e inversiones

En 2024 no ha habido cambios en la composición de la comisión de estrategia e inversiones que está integrada por:

- Presidente: Sr. Zabalza Martí, consejero ejecutivo.
- Vocales: Sra. Lourdes Vega, consejera independiente, y Sr. Casas Galofré, consejero dominical.

El Sr. Ripley Soria, secretario del consejo de administración de Ercros, actúa asimismo como secretario de dicha comisión.

Durante 2024, esta comisión no mantuvo ninguna reunión.

Composición del consejo de administración al 31-12-24

Consejero	Cargo	Categoría	Comisiones	Último nombramiento
Antonio Zabalza Martí	Presidente y consejero delegado	Ejecutivo	- Estrategia e inversiones	28-06-24
Carme Moragues Josa	Consejera coordinadora	Independiente	- Auditoría - Nombramientos y remuneración	11-06-21
Lourdes Vega Fernández	Consejera coordinadora suplente	Independiente	- Auditoría - Nombramientos y remuneración - Estrategia e inversiones	28-06-24
Laureano Roldán Aguilar	Consejero	Otros externos	- Auditoría	28-06-24
Eduardo Sánchez Morrondo	Consejero	Otros externos	- Nombramientos y remuneración	28-06-24
Joan Casas Galofré	Consejero	Dominical	- Estrategia e inversiones	28-06-24
Daniel Ripley Soria	Secretario consejero	no		

c) Comité ejecutivo

Es el órgano que asegura la puesta en práctica y el seguimiento de los acuerdos adoptados por el consejo de administración, realiza un control continuo de la gestión operativa y riesgos en general; y aprueba la ejecución de las inversiones y la financiación del Grupo.

Está formado por el consejero ejecutivo, el director general de negocios y el director general económico-financiero que se reúne con una frecuencia mínima semanal.

d) Comité de dirección

Es el órgano encargado del seguimiento mensual de la gestión operativa del Grupo.

Está formado por el consejero ejecutivo, los dos directores generales, los directores de las tres divisiones, los directores comerciales de cada división y los directores de relaciones institucionales y comunicación, administración, finanzas, para el desarrollo sostenible, recursos humanos, sistemas de información, logística integral, asesoría jurídica y de I+D+i.

En 2024 el comité de dirección se ha reunido en 11 ocasiones.

1.2. Estructura industrial

El Grupo industrial Ercros («el Grupo» o «el Grupo Ercros») está diversificado en tres segmentos de negocio: (i) la división de derivados del cloro, unidad estratégica de negocio cuyo nexo común es el cloro; (ii) la división de química intermedia, centrada en la química del formaldehído, a partir del cual se fabrica el resto de productos que componen su portafolio; y (iii) la división de farmacia, que se dedica a la fabricación de principios activos farmacéuticos («API» por las siglas en inglés de *active pharmaceutical ingredients*).

A 31 de diciembre de 2024, el Grupo tenía 9 centros productivos todos ellos ubicados en España. La actividad industrial en Flix finalizó en 2022. El Grupo está apoyando iniciativas industriales de terceros que puedan instalarse en sus terrenos de Flix, a cuyo fin está acometiendo las labores de desmantelamiento oportunas que permiten generar suelo disponible para las potenciales nuevas industrias.

Centros y productos

Divisiones	Centros	Productos principales	Aplicaciones Principales
Derivados del cloro	Monzón, Tarragona, Sabiñánigo, Vila-seca I y Vila-seca II	Ácido clorhídrico	Industria en general
		ATCC	Agua de piscinas
		Clorato sódico	Blanqueo de pasta de papel
		Clorito sódico	Tratamiento de aguas
		Cloro	Fabricación de derivados
		EDC	Fabricación de VCM
		Hipoclorito sódico	Tratamiento de aguas
		Potasa cáustica	Industria química
		PVC	Construcción
		Sosa cáustica	Industria en general
VCM	Fabricación de PVC		
Química intermedia	Almussafes, Cerdanyola y Tortosa	Colas y resinas	Industria de la madera
		Formaldehído	Fabricación de derivados
		Formiato sódico	Industria del curtido
		Paraformaldehído	Resinas
		Pentaeritritol	Pinturas
		Dipentaeritritol	Pinturas
		Polvos de moldeo	Sanitarios y material eléctrico
Farmacia	Aranjuez	Ácido fusídico	Infecciones cutáneas
		Eritromicinas	Antibióticos
		Fosfomicinas	Antibióticos

1.3. Funcionamiento

a) Misión y principios

El Grupo Ercros tiene como propósito general consolidarse como un grupo industrial sólido y duradero, que contribuya de manera sostenible a la generación de riqueza y al bienestar de la sociedad, que proporcione retornos adecuados a sus accionistas y que favorezca el pleno desarrollo personal y profesional de quienes lo integran.

La actuación del Grupo, dirigida a incrementar su valor, está guiada por cuatro principios básicos: (i) máxima seguridad para sus empleados, vecinos e instalaciones; (ii) sostenibilidad; (iii) satisfacción de las necesidades de sus clientes; y (iv) calidad total de sus productos.

b) Estrategia empresarial

El Grupo Ercros define su estrategia empresarial en planes plurianuales que establecen las medidas que deben adoptarse para aumentar la productividad y la eficiencia en el uso de sus recursos.

Los tres grandes objetivos estratégicos del Grupo a largo plazo son:

- Conformar un grupo químico con presencia internacional, sostenible, eficiente, saneado y rentable.
- Lograr instalaciones productivas, modernas, sostenibles, respetuosas con el medioambiente, industrialmente integradas, de dimensión europea y situadas en ubicaciones competitivas.
- Poner el foco en productos de alto valor añadido, que presenten ventajas competitivas y que tengan expectativa de crecimiento.

c) Plan de Diversificación, Digitalización y Descarbonización: Plan 3D (Ver Nota 4 d) de las cuentas anuales consolidadas)

En la dimensión de diversificación, durante 2021 y 2022 entraron en funcionamiento los proyectos de ampliación de la capacidad de fabricación de polioles en la fábrica de Tortosa; de polvos de moldeo en la fábrica de Cerdanyola; y de fosfomicina trometamol en la fábrica de Aranjuez; así como el proyecto de producción de ácido fusídico micronizado estéril en Aranjuez. En 2023, entraron en funcionamiento los proyectos de ampliación de la planta de clorito sódico y de la planta de ATCC en la fábrica de Sabiñánigo; y se han realizado los trabajos de escalado industrial de los procesos de fermentación y extracción de dos nuevos antibióticos (gentamicina y vancomicina) en la planta de extracción de Aranjuez, construida en 2022.

En lo referente a la dimensión de digitalización, han finalizado, entre otros, los proyectos *Business Intelligence* para las áreas de compras, logística, producción y mantenimiento; *tracking* y seguimiento de los contenedores expedidos por vía marítima y de expediciones por vía terrestre; y soluciones de movilidad en entorno industrial (permisos de trabajo y lecturas de contadores). Siguen avanzando los proyectos de *Big Data* e *IoT*, movilidad y logística, mejora de infraestructuras, ciberseguridad, optimización del entorno del trabajo y automatización, así como sensorización y actualización de los sistemas de control del área de producción.

En la dimensión de descarbonización, han finalizado los proyectos de: (i) mejora de eficiencia energética en Tortosa y de optimización de consumos energéticos en Cerdanyola; (ii) sustitución de luminarias por *led* en las fábricas de la división de química intermedia y del complejo industrial de Tarragona; (iii) optimización de consumos de productos químicos y materias primas en Aranjuez; y (iv) mejora de aprovechamiento del hidrógeno en Sabiñánigo, Vila-seca I y Vila-seca II. En 2024, se prevé la puesta en servicio de los proyectos de (i) recristalización de sal en Sabiñánigo; (ii) reciclado de polvos de moldeo en Cerdanyola; y (iii) construcción de un parque fotovoltaico en Flix. Asimismo, han avanzado los proyectos de recuperación de energía,

electrificación y producción de vapor a través de biomasa en el complejo industrial de Tarragona.

d) Modelo y retos de los negocios

El cloro es el nexo común de la división de derivados del cloro. El cloro y la sosa cáustica se obtienen simultáneamente en el mismo proceso de producción a partir de cloruro sódico disuelto en agua (salmuera) y electricidad, en una proporción de 1 tonelada de cloro por 1,12 toneladas de sosa. Este conjunto es lo que se conoce como la unidad electrolítica («ECU»).

El margen de la ECU viene determinado: (i) por la parte del ingreso, por el precio de venta de la sosa coproducida y la rentabilidad de las distintas aplicaciones del cloro; y (ii) por la parte del coste, por el precio que en cada momento tiene la energía eléctrica y por el coste de las materias primas consumidas en la producción de derivados clorados.

La sosa cáustica es un reactivo químico básico utilizado ampliamente en la industria (los principales consumidores son el sector del aluminio –y, por ende, el sector del automóvil– y el papelero). Su demanda presenta un crecimiento equivalente a 1,5 veces el crecimiento del PIB y se comercializa a nivel mundial.

Por motivos de seguridad y eficiencia económica, la mayor parte del cloro producido se consume en el mismo lugar de producción, dado que se obtiene en forma de gas y es altamente reactivo. Todo el cloro que produce el Grupo se auto consume para fabricar productos derivados (hipoclorito sódico, ácido clorhídrico, ATCC y la cadena EDC/VCM/PVC).

Las principales fortalezas de la división de derivados del cloro son la producción integrada; las sinergias y complementariedad entre las fábricas de la división y la eficiencia de su moderno parque industrial.

Los principales retos de este negocio son: la reducción de la huella de carbono de los procesos; la ampliación de la capacidad productiva de los productos de mayor valor añadido tales como el clorito sódico y la diversificación del portafolio con la incorporación de nuevos productos.

El formaldehído es el producto central de la división de química intermedia, siendo el metanol su principal materia prima. Este aprovisionamiento supone en torno a un 40% de los costes totales de la división. El Grupo mantiene contratos de distinta duración con varios suministradores de esta materia prima.

El 80% del formaldehído producido se destina a la fabricación de derivados, tanto líquidos como sólidos. Estos últimos, que suponen del orden del 65% de la facturación de la división, tienen un mercado de dimensión mundial (su porcentaje de exportación es del orden del 90%). La principal divisa extranjera del mercado de los productos sólidos es el dólar, por lo que la competitividad del negocio y su rentabilidad se ven afectadas por el tipo de cambio dólar/euro.

Las principales fortalezas de esta división son el *know-how* y la tecnología propia en los procesos productivos, así como la capacidad para desarrollar productos hechos a la medida de nuestros clientes.

Los principales retos de este negocio son: aumentar los volúmenes de venta de acuerdo con las recientes ampliaciones de capacidad de productos sólidos; desarrollar, las nuevas gamas de resinas (ErcrosGreen+ y ErcrosTech); continuar con el proceso de digitalización de toda la cadena de valor; mantener la apuesta por la descarbonización progresiva de los procesos; seguir aumentando la calidad y estándar de servicio de los productos y diversificar el portafolio actual.

La actividad de la división de farmacia se centra en la producción de materias primas farmacéuticas y APIs (por las siglas en inglés de *Active Pharmaceutical Ingredient*) para medicamentos genéricos y de marca, principalmente, de la familia de los antibióticos. La división también está especializada en la producción de principios activos e intermedios para terceros, diseñados a medida para los clientes.

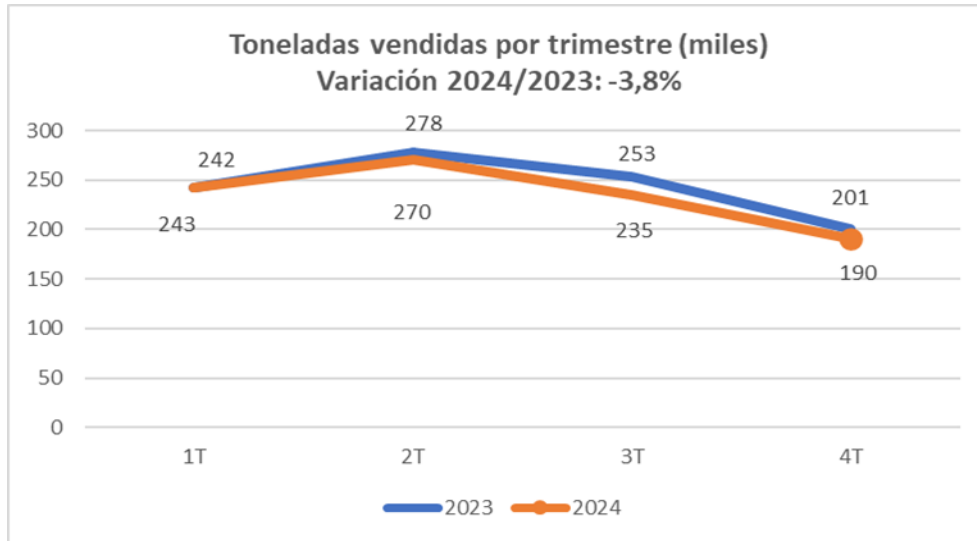
El principal valor de este negocio es su dominio de los procesos de fermentación, así como por su capacidad de obtener productos estériles para uso inyectable. También está muy valorado su alto grado de internacionalización (exporta más del 90% de las ventas) y su buen posicionamiento como suministrador fiable y de calidad de los principales laboratorios del mundo. El importante peso de los mercados exteriores en el negocio hace que tanto su volumen de ventas como su margen estén influidos por el tipo de cambio del dólar respecto del euro.

Los principales retos de este negocio son: rentabilizar la mayor capacidad de fabricación de medicamentos estériles, con la incorporación de nuevos productos y su apertura a nuevos mercados; optimizar la capacidad de fermentación instalada, aumentando el volumen de ventas de los productos existentes e iniciando la fabricación de algunos nuevos (el proyecto de construcción de una nueva planta de extracción para la fabricación de los antibióticos vancomicina y gentamicina, contemplado en el Plan 3D, es un ejemplo de esta ampliación de la cartera de productos); adaptación continua a las nuevas exigencias de calidad de los clientes y organismos reguladores y hacer frente a la competencia de mercados emergentes.

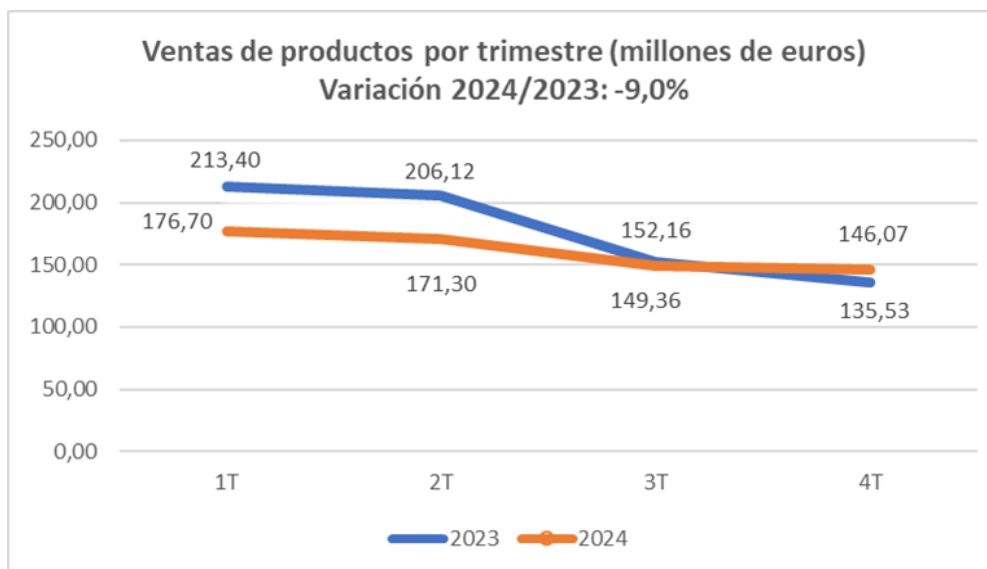
C 2. Evolución y resultado de los negocios

2.1 Análisis de la evolución de los principales indicadores

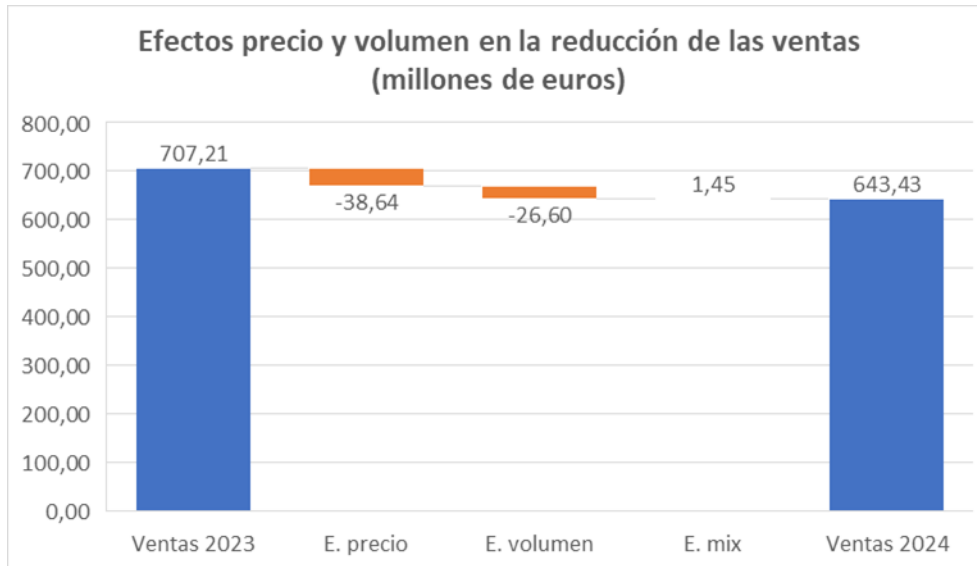
1. En 2024 Ercros vendió 938 mil toneladas de productos, cantidad ligeramente inferior a las 974 mil toneladas vendidas en 2023: una disminución del 3,8%. Entre las causas de este descenso cabe destacar las restricciones habidas en la provisión de algunas materias primas, que obligaron a Ercros a dejar de suministrar sosa cáustica a sus clientes durante el mes de septiembre.



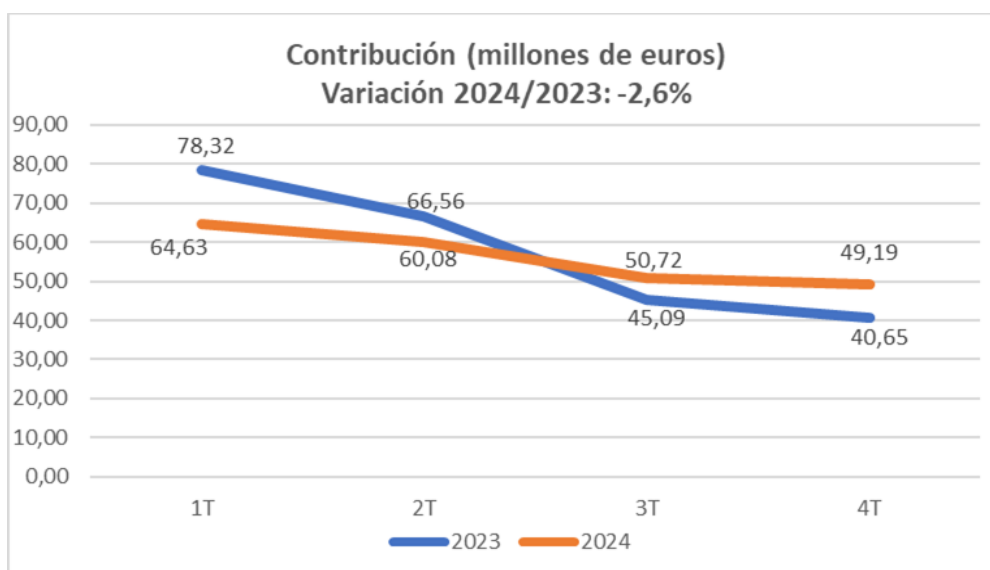
2. El importe de las ventas de productos ascendió a 643,43 millones de euros en 2024 frente a los 707,21 millones alcanzados en 2023: una disminución de 63,78 millones de euros, equivalente a una caída del 9,0%. En la primera mitad del año las ventas cayeron un 17,0% respecto al mismo período de 2023, pero en la segunda mitad aumentaron un 2,7%.



3. De los 63,78 millones de euros en que disminuyeron las ventas, la caída del precio medio por tonelada explica 38,64 millones (un 60,6%) y el menor volumen de toneladas vendidas explica 26,60 millones (un 41,7%). El efecto mix es de signo contrario y explica el -2,3% restante.

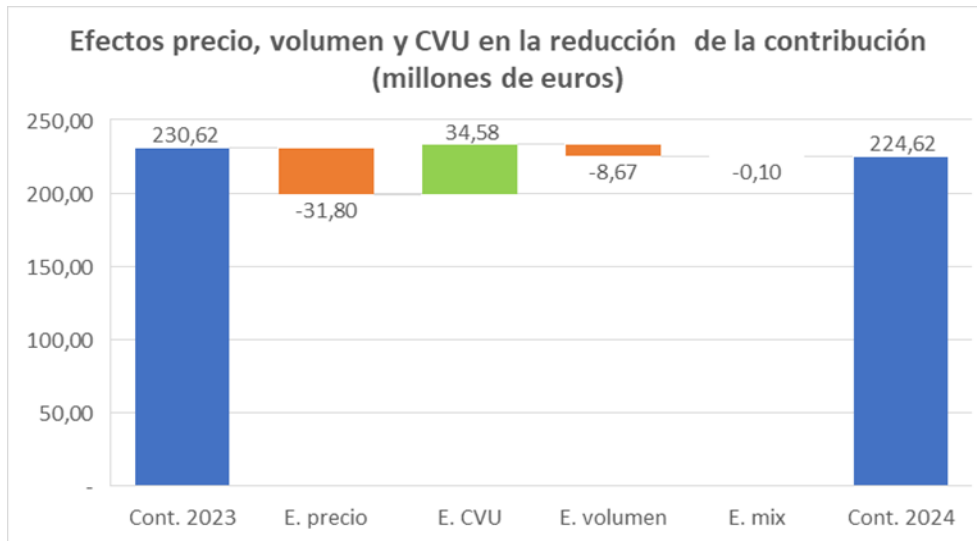


4. La contribución generada por las ventas de productos y la prestación de servicios ascendió a 224,62 millones de euros en 2024, frente a los 230,62 millones alcanzados en 2023; una disminución de 6,00 millones de euros, equivalente al 2,6%. El distinto comportamiento entre la primera y segunda mitad del año, señalada en el punto 2, se repite en el caso de la contribución. En el primer semestre la contribución cae un 13,9% respecto al mismo período de 2023, mientras que en el segundo semestre aumenta un 16,5%.

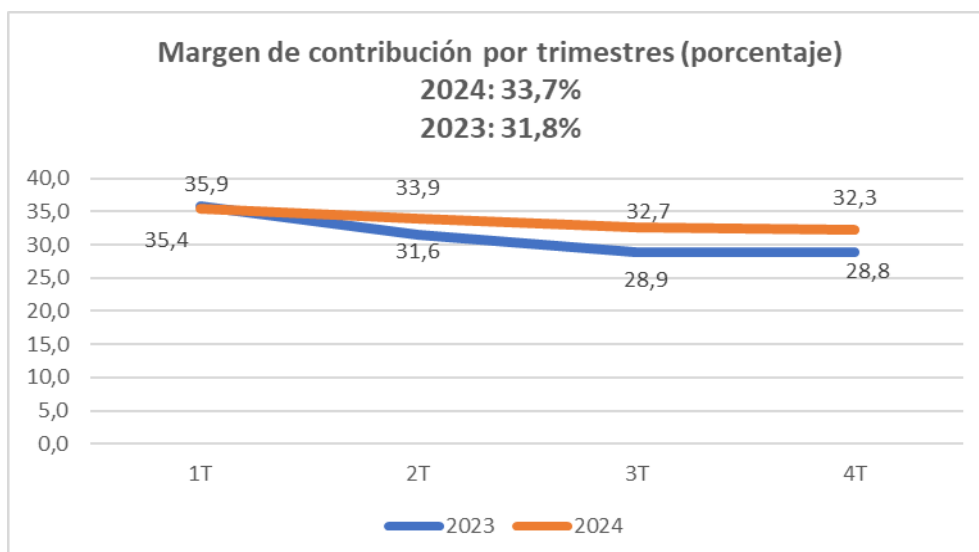


Contribución: (ventas de productos + prestación de servicios – aprovisionamientos – suministros + variación de existencias).

5. En lo que se refiere a la contribución, la mejor forma de identificar el efecto neto de precios y costes es contraponiendo el efecto del precio medio de los productos vendidos con el del coste variable unitario (CVU) incurrido en la fabricación de estos productos. En 2024 el efecto precio negativo de -31,80 millones de euros fue inferior en términos absolutos al efecto CVU positivo de 34,58 millones. El efecto neto de precio y CVU, por tanto, asciende a 2,78 millones y explica el -46,3% de los -6,00 millones en que varía la contribución. El 146,3% restante lo explica el efecto volumen, de -8,67 millones (144,5%), y el efecto mix, de -0,10 millones (1,8%).

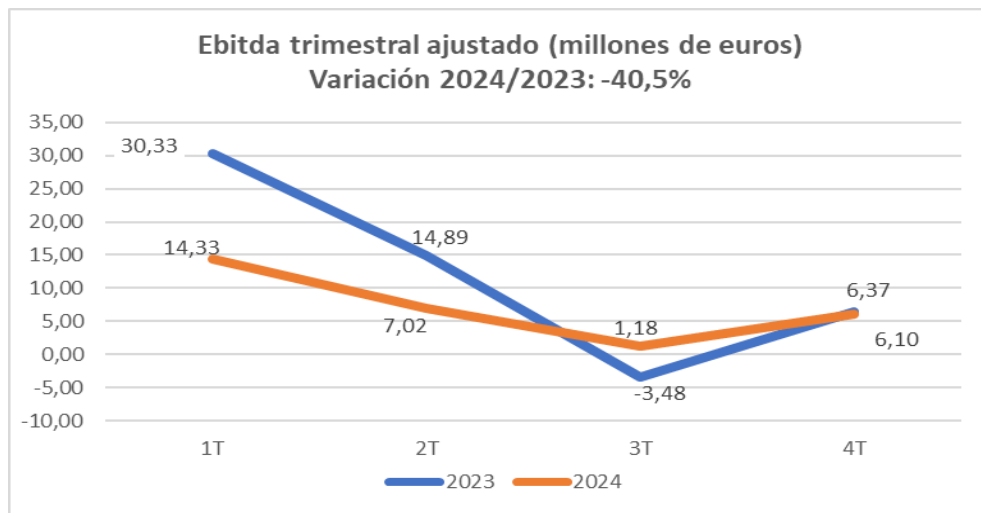


6. El margen de contribución (contribución dividida por la suma de las ventas de productos más la prestación de servicios) aumentó del 31,8% alcanzado en 2023 al 33,7% de 2024. Una variación de 1,9 puntos de porcentaje, por la disminución del peso relativo de los costes variables, que en 2023 representaban el 68,2% de las ventas (más la prestación de servicios) y en 2024 representaban el 66,3%. En el primer semestre el margen aumenta en 0,9 puntos de porcentaje respecto al mismo período del 2023, mientras que en el segundo semestre lo hace en 3,6 puntos de porcentaje.



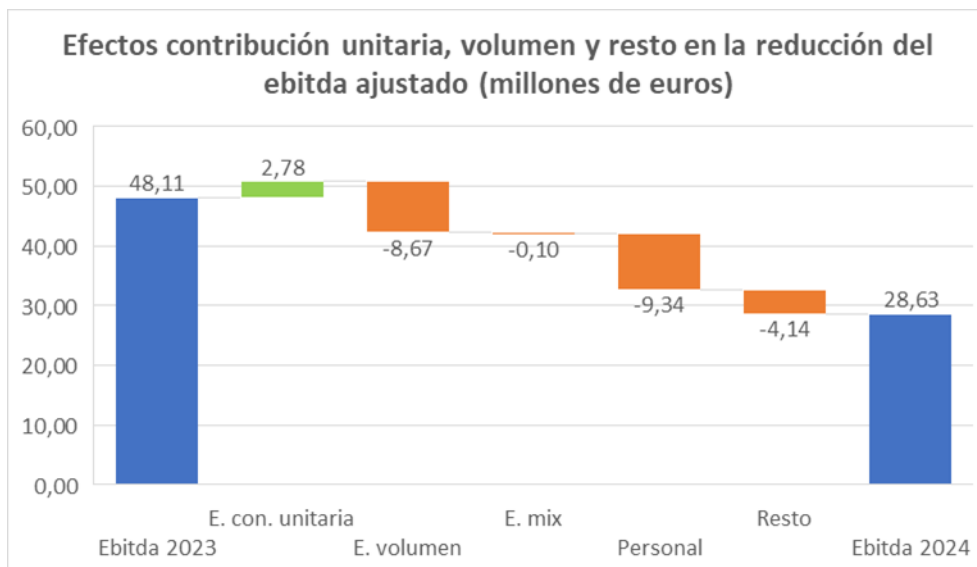
Margen de contribución: contribución / (ventas de productos + prestación de servicios).

7. El ebitda ajustado de 2024 fue 28,63 millones de euros frente a los 48,11 millones de 2023; una reducción de 19,48 millones de euros (-40,5%) que supera la reducción de 6,00 millones de la contribución por causa de, entre otros, los mayores costes de personal. A diferencia del primer semestre de 2024, en que el ebitda cae un 52,8% respecto al mismo período del 2023, en el segundo semestre, aunque con cantidades mucho menores, el ebitda de 2024 (7,28 millones) más que duplica el ebitda de 2023 (2,89 millones).



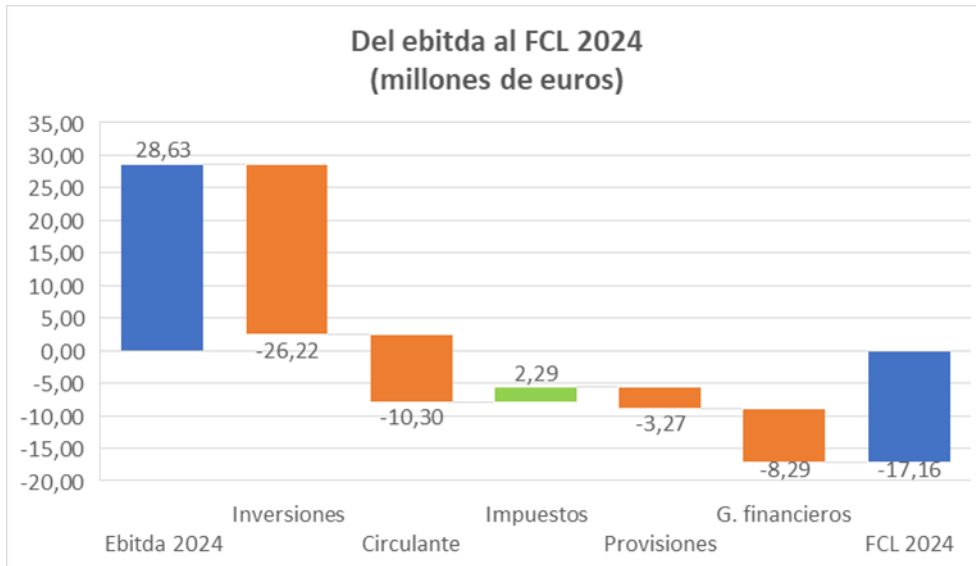
Ebitda ajustado: ebitda excluyendo partidas atípicas. Ver el cuadro “Conciliación del ebitda” del apartado Cuenta de pérdidas y ganancias.

8. La reducción del ebitda ajustado de 2024 respecto a 2023 (-19,48 millones de euros) obedece a, con signo positivo, (i) el efecto volumen (-8,67 millones), que explica el 44,5%; (ii) el gasto de personal (-9,34 millones), que explica el 48,0%; (iii) el efecto mix (-0,10 millones), que explica el 0,5%; y (iv) un resto (-4,14 millones), que explica el 21,3%. Y con signo negativo, el efecto de la contribución unitaria (2,78 millones), que explica el -14,3%, debido a que el precio medio de ventas cae menos que el CVU.

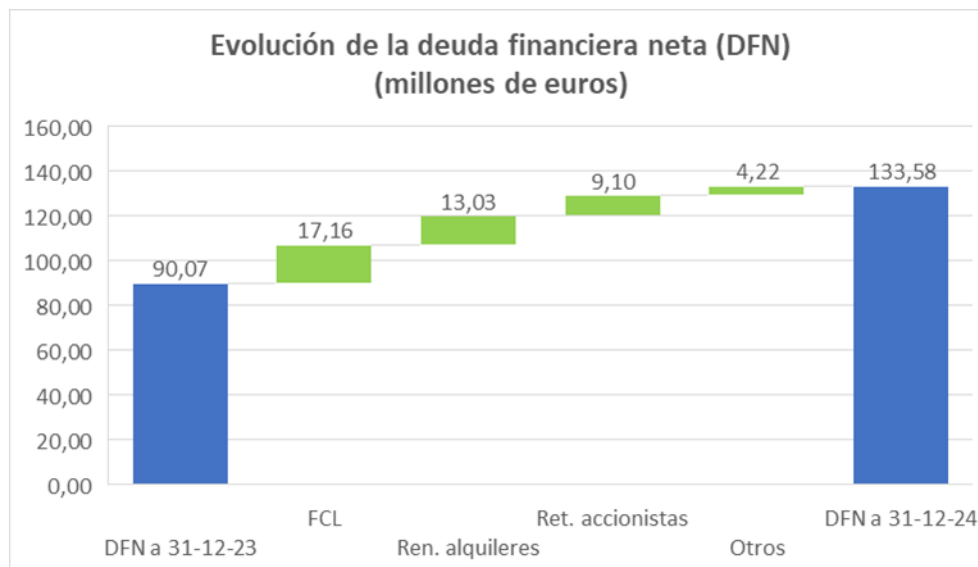


Resto: variación de prestación de servicios, otros ingresos, costes fijos y atípicos.

9. El flujo de caja libre (FCL) generado en 2024 fue negativo: -17,16 millones de euros. Este resultado se obtiene, por un lado, de restar del ebitda de 28,63 millones: 26,22 millones de inversión; 10,30 millones de aumento de circulante; 3,27 millones del pago de provisiones; y 8,29 millones de pagos financieros netos; y, por el otro, de sumar 2,29 millones de cobros netos del impuesto a las ganancias.



10. Ercros comenzó el año 2024 con 90,07 millones de euros de deuda financiera neta (DFN). A lo largo de 2024, la deuda aumentó 17,16 millones por el FCL negativo generado en dicho período; 13,03 millones por la renovación de alquileres; 9,10 millones por la retribución a los accionistas; y 4,22 millones por otras causas de orden menor. En total, Ercros aumentó su DFN en 43,51 millones de euros, situándola a 31 de diciembre de 2024 en 133,58 millones de euros.



11. A 31 de diciembre de 2024, Ercros disponía de liquidez por importe de 110,14 millones de euros, de los cuales 36,73 millones correspondían a tesorería y 73,41 millones a líneas de financiación no dispuestas.

2.2 Resultados

Con relación al resultado de 2024 cabe destacar, además de lo indicado en el apartado anterior, lo siguiente:

El epígrafe de prestación de servicios aumentó un 32,7% respecto a 2023 debido, entre otros, al impacto de los ingresos por el nuevo servicio de respuesta activa a la demanda de electricidad. Los otros ingresos disminuyeron un 15,9% debido, principalmente, a la reducción del valor de los derechos de emisión gratuitos de CO₂.

La reversión de provisiones y otros ingresos atípicos de 2024 incluye, principalmente, el ingreso extraordinario por el acuerdo alcanzado en un litigio planteado por Ercros contra un proveedor.

El importe conjunto de los aprovisionamientos más la variación de existencias de productos terminados y en curso de 2024 disminuyó un 8,9% respecto al año anterior. Los suministros, por su parte, disminuyeron un 14,6% debido, principalmente, al abaratamiento de la energía eléctrica y del gas respecto a 2023.

Los costes de personal incluyen la subida del 10,3% de desvío de IPC del período 2021-2023 y la subida del 3% del nuevo convenio con efectos de 1 de enero de 2024. El gasto de personal total aumenta el 10,2%, un importe inferior a las subidas del convenio, debido a que determinados conceptos, por importe de 0,7 millones de euros en 2023, no se han devengado en 2024.

El epígrafe de otros gastos de explotación disminuyó un 1,4% respecto a 2023, principalmente, por el menor valor de los derechos de CO₂ usados en el período.

La dotación de provisiones y otros gastos extraordinarios se redujo un 7,3% respecto a 2023 como consecuencia, principalmente, de los menores costes incurridos en 2024 para la recuperación de suelos y remediación ambiental.

Las amortizaciones se redujeron un 2,5% respecto a 2023.

En 2024 se ha registrado un deterioro de propiedades de inversión, por importe de 1,1 millones de euros, calculado sobre la base de nuevas tasaciones efectuadas.

El resultado financiero negativo aumentó un 13,9%, principalmente, por el aumento de los costes financieros derivado de la subida de los tipos de interés y el aumento de la deuda financiera.

El ingreso por el impuesto a las ganancias se deriva principalmente de la activación de deducciones fiscales que han sido acreditadas ante la Hacienda Pública en 2024. Su cuantía es mucho menor que el ingreso de 2023 porque en dicho año se contabilizaron los ingresos esperados como consecuencia de la sentencia del Tribunal Constitucional sobre el límite de compensación por causa de bases imponibles negativas.

2.3 Cuenta de pérdidas y ganancias

Miles de euros	2024	2023	%
Ingresos	700.358	757.626	-7,6
Venta de productos terminados	643.426	707.214	-9,0
Prestación de servicios	23.989	18.080	32,7
Otros ingresos	26.177	31.143	-15,9
Reversión de provisiones y otros ingresos extraordinarios	5.378	1.189	×4,5*
Aumento de existencias de productos terminados y en curso	1.388	-	-
Gastos	-670.982	-713.320	-5,9
Aprovisionamientos	-326.838	-348.324	-6,2
Reducción de existencias de productos terminados y en curso	-	-8.880	-
Suministros	-117.341	-137.469	-14,6
Transportes	-43.274	-42.965	0,7
Gastos de personal	-100.966	-91.627	10,2
Otros gastos de explotación	-77.935	-79.065	-1,4
Dotación de provisiones y otros gastos extraordinarios	-4.628	-4.990	-7,3
Ebitda	29.376	44.306	-33,7
Amortizaciones	-31.460	-32.273	-2,5
Deterioro/reversión de deterioro del valor de los activos	-1.055	1.006	-
Ebit	-3.139	13.039	-
Resultado financiero	-9.115	-8.005	13,9
Beneficio/pérdida antes de impuestos	-12.254	5.034	-
Impuesto a las ganancias	597	23.764	-97,5
Beneficio/pérdida de las actividades que continúan	-11.657	28.798	-
Pérdida neta de actividades interrumpidas	-	-1.213	-
Beneficio/pérdida del ejercicio	-11.657	27.585	-

Conciliación del Ebitda ajustado

Miles de euros	2024	2023	%
Ebitda	29.376	44.306	-33,7
Partidas atípicas de ingreso	-5.378	-1.189	×4,5*
Partidas atípicas de gasto	4.628	4.990	-7,3
Ebitda ajustado	28.626	48.107	-40,5

*Veces en las que la cifra de 2024 supera a la de 2023 (en términos absolutos).

2.4 Resultados por negocios

La debilidad de la demanda global del sector químico, que se inició a mediados de 2022, ha continuado en 2024, año en el que, tras un primer semestre en que la demanda parecía mostrar cierta recuperación, siguió un segundo semestre en el que volvió a mostrar signos de debilidad, aunque, como se ha señalado más arriba, el desempeño relativo de Ercros en la segunda mitad del año fue mejor que el mostrado en el mismo período de 2023.

En el cómputo total del año, la debilidad de la demanda se ha traducido en menores precios de venta y volúmenes, que no han podido ser compensados en su totalidad por el abaratamiento de las energías y las materias primas respecto a 2023.

Por otro lado, los costes de personal han experimentado un fuerte incremento en 2024 respecto a 2023 como consecuencia de las subidas salariales asociadas a la recuperación del poder adquisitivo de la plantilla en aplicación del convenio sectorial. Este incremento de los costes fijos no ha podido ser trasladado a los precios de venta en el actual entorno de debilidad de la demanda, por lo que ha afectado negativamente al margen de la compañía.

En este contexto, el esfuerzo de los negocios ha seguido orientado a la adaptación del ritmo de producción a la demanda, a la contención de costes fijos y a la defensa, en lo posible, del margen en una situación de mercados muy volátiles y sometidos a una fuerte competencia.

En 2024, el volumen de productos comercializado por la **división de derivados del cloro** experimentó una reducción del 4,1% respecto a 2023. Las ventas de la división se redujeron un 12,8%, debido a la caída del precio medio de venta (9,3%), que afectó a prácticamente todos los productos. Esta reducción no se pudo compensar con la reducción del coste de las materias primas y energías. Como consecuencia, el ebitda de la división se redujo un 63,2% y situó la ratio ebitda/ventas en el 3,2%, 4,5 puntos por debajo del 7,7% obtenido en 2023.

En la **división de química intermedia**, en comparación con 2023, las ventas cayeron un 1,4% a causa de la reducción del volumen comercializado en un 2,8% y a pesar de que el precio medio de los productos de la división aumentó un 1,5%. No obstante, la disminución del coste de las materias primas y energías ha permitido que el ebitda aumentase en 1,55 millones de euros y la ratio ebitda/ventas se situara en el 7,7%, frente al 6,8% alcanzado en 2023.

La **división de farmacia** redujo sus ventas respecto a 2023 en un 6,6%, fundamentalmente, por la caída del 11,7% del volumen de productos vendidos y a pesar de que el precio medio de venta aumentó un 5,7%. A la mejora del precio de venta se unió una ligera reducción del precio de las materias primas, lo que se tradujo en un aumento del ebitda de 2024 hasta los 1,20 millones de euros, frente a los 0,81 millones de 2023; y un aumento de la ratio ebitda/ventas hasta el 1,9% frente al 1,2% de 2023.

Resultados por divisiones

Miles de euros	Derivados del cloro			Química intermedia			Farmacia		
	Ejercicio 2024	Ejercicio 2023	Variación %	Ejercicio 2024	Ejercicio 2023	Variación %	Ejercicio 2024	Ejercicio 2023	Variación %
Ingresos	425.375	480.193	-11,42%	204.293	208.436	-1,99%	65.312	67.808	-3,68%
Ventas de productos	386.198	442.729	-12,8%	194.584	197.392	9,2%	62.644	67.093	28,0%
Prestación de servicios	23.989	18.055	32,9%	0	25	16,1%	0	0	
Otros ingresos	16.708	19.409	-13,9%	8.874	11.019	32,8%	595	715	23,5%
Variación de existencias de productos terminados	-1.520	0		835	0	0	2.073	0	
Gastos	-412.923	-446.320	-7,5%	-189.321	-195.013	-2,9%	-64.110	-66.997	-4,3%
Aprovisionamientos	-184.858	-212.207	-12,9%	-115.228	-105.495	9,2%	-26.752	-30.622	-12,6%
Variación de existencias de productos terminados		-1.715			-9.032		0	1.867	
Suministros	-94.914	-113.726	-16,5%	-15.513	-15.831	-2,0%	-6.914	-7.912	-12,6%
Transportes	-57.031	-26.834	112,5%	-26.046	-14.713	77,0%	-17.889	-15.718	13,8%
Gastos de personal	-27.328	-52.540	-48,0%	-14.926	-23.369	-36,1%	-1.020	-1.418	-28,1%
Otros gastos de explotación	-48.792	-39.298	24,2%	-17.608	-26.573	-33,7%	-11.535	-13.194	-12,6%
Ebitda ordinario¹	12.452	33.873	-63,24%	14.972	13.423	11,54%	1.202	811	48,21%
Gasto por depreciación y amortización	-20.495	-21.435	-4,4%	-6.680	-6.553	1,9%	-4.285	-4.285	0,0%
Ganancia de explotación	-8.043	12.438	-164,66%	8.292	6.870	20,70%	-3.083	-3.474	-11,26%
Activos	301.000	302.620	8,4%	152.213	152.213	-0,4%	88.158	86.370	22,4%
Pasivos	72.237	69.043	-14,1%	30.622	24.339	-14,2%	10.406	11.980	12,2%
Inversiones en inmovilizado	14.450	17.664	45,0%	7.513	4.320	29,4%	2.854	3.746	38,3%

¹. El cálculo para obtener el ebitda ordinario se detalla en la nota 3 c) de las cuentas anuales consolidadas.

2.5 Mercados geográficos

El ejercicio 2024 ha superado el buen comportamiento que ya tuvo en el ejercicio 2023 el mercado exterior respecto al comportamiento del mercado interior.

El mercado interior supuso el 44,5% de las ventas, con un importe de 286.036 miles de euros (338.959 miles de euros en 2023). El 55,5% de las ventas restantes correspondió al mercado exterior, con un importe de 357.389 miles de euros (368.255 miles de euros en 2023).

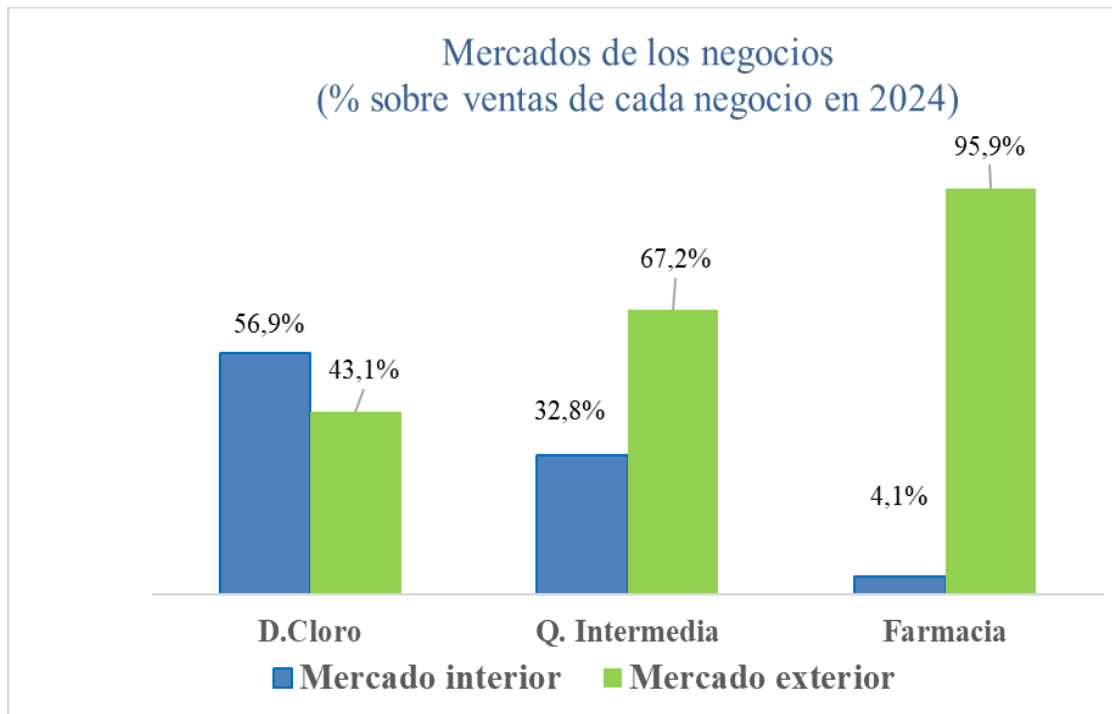
La división de derivados del cloro vendió en España el 56,9% de su cifra de negocios. En este negocio, las ventas al mercado español disminuyeron un 17,6% y las exportaciones un 5,4%.

En la división de química intermedia la reducción de la facturación ha sido del 1,4%. La reducción de la facturación ha afectado al mercado interior con un caída del 5,7% y por el contrario una mejora del mercado exterior del 0,8%. Este negocio exporta el 67,2% de su facturación.

La división de farmacia vende fuera de España el 96% de sus ventas, en el ejercicio 2024 han experimentado una reducción del 6,6% respecto al ejercicio anterior. El comportamiento de las ventas en nuestro país ha experimentado una reducción del 44,5% mientras que en el mercado exterior la reducción ha sido 3,8%.

La Unión Europea («UE») es el principal destino de las exportaciones de la Sociedad y supone el 29,8% de sus ventas. La reducción de la facturación en esta zona alcanzó el 8,2% respecto de 2023. Las ventas a los países de la OCDE aumentaron un 9,7% y representan el 16% de las ventas totales. Por su parte, la zona resto de los países del mundo, que absorben el 9,7% de la facturación y que entre 2023 y 2024 experimentó una reducción del 4,3%.

Las ventas a Francia, Italia y Portugal, junto con EE. UU., Alemania y Turquía son los principales destinos de las exportaciones de la Sociedad.



2.6 Tipo de cambio

Los únicos activos y pasivos expuestos al riesgo de tipo de cambio son los procedentes de las compras y ventas del tráfico ordinario. El Grupo no tiene en su balance otros activos expuestos al riesgo de divisa [ver la nota 3 b) (ii) de las cuentas anuales consolidadas].

El dólar es –con mucha diferencia– la principal divisa a que está expuesto el Grupo, la política general del Grupo es la de no contratar coberturas de tipo de cambio para cubrir este riesgo, debido a la poca eficacia y elevado coste de estos instrumentos.

En 2024, el cambio medio del euro fue de 1,08 dólares por euro, mismo tipo de cambio que en 2023.

Para 2025 se ha estimado un cambio medio de 1,13 dólares por euro, si bien en lo que va de ejercicio el cambio se ha situado por debajo de este nivel. Si el dólar se apreciara frente al euro en 2025, mejoraría la posición competitiva y la rentabilidad del Grupo.

En 2025 el Grupo prevé aumentar su exposición neta al dólar, al aumentar las ventas en dólares previstas en comparación con las compras.

En 2024, las ventas en dólares ascendieron a 144.061 miles, que representa un incremento del 7,07% sobre los 134.538 miles de 2023. Las ventas en esta divisa supusieron un 20,7% las ventas consolidadas totales (el 19% el año anterior).

Las compras en dólares entre 2023 y 2024 pasaron de 31.201 miles a 47.174 miles por el efecto de la compra de VCM del ejercicio 2024, en el resto de los productos las toneladas fueron similares y los precios medios del ejercicio mantuvieron cierta estabilidad. En 2024, las compras en dólares supusieron el 9,8% del total de aprovisionamientos y suministros satisfechos por el Grupo (5,9% del total del año anterior).

2.7 Indicadores financieros, operativos y bursátiles

Indicadores ¹	Ejercicio 2024	Ejercicio 2023
Financieros		
Ratio de apalancamiento (<0,5) ²	0,39	0,25
Ratio de solvencia (<2) ²	4,67	1,87
Liquidez	1,15	1,28
Cobertura de financiación del inmovilizado	1,07	1,10
ROCE (%)	-0,63	2,70
Período medio de cobro (días)	60,75	65,18
Período medio de pago (días)	44,12	46,64
Operativos		
Producción (miles de toneladas)	1.386	1.110
Valor añadido (miles de euros)	130.342	135.933
Productividad (euros/persona)	97.634	101.899
Margen bruto/ingresos (%)	53,33	54,02
Margen de ebitda ordinario/ventas (%)	4,29	6,63
Bursátiles		
Cotización a cierre (euros/acción)	3,53	2,64
Capitalización (miles de euros)	322.770	241.392
BPA (euros) ²	-0,13	0,29
CFA (euros)	0,10	0,60
PER	n/a	8,75
P/BV	0,95	0,66

² Condiciones para el pago de dividendo.

1. Método de cálculo y propósito de cada indicador:

Ratio de apalancamiento:

- Cálculo: deuda neta ÷ patrimonio total.
- Propósito: evaluar el grado de financiación ajena respecto del patrimonio del Grupo.

Ratio de solvencia:

- Cálculo: deuda neta ÷ resultado bruto de explotación ordinario.
- Propósito: evaluar la capacidad de devolución de la financiación ajena en número de años.

Liquidez:

- Cálculo: activos corrientes ÷ pasivos corrientes.
- Propósito: evaluar la capacidad para hacer frente a los compromisos de pago a corto plazo.

Cobertura de financiación del inmovilizado:

- Cálculo: (patrimonio total + pasivos no corrientes) ÷ activos no corrientes.
- Propósito: evaluar en qué medida los activos no corrientes están financiados con recursos permanentes.

ROCE:

- Cálculo: resultado de explotación ÷ recursos empleados.
- Propósito: medir el nivel de rentabilidad obtenido por el Grupo en su negocio en relación con la inversión realizada.

Período medio de cobro:

- Cálculo: (deudores medios del ejercicio ÷ ventas) × 365.
- Propósito: evaluar el promedio de días que transcurre entre las ventas y los cobros totales del ejercicio.

Período medio de pago:

- Cálculo de acuerdo con la Ley 15/2010 de 5 de julio.
- Propósito: evaluar el promedio de días que transcurre entre las compras y los pagos totales del ejercicio.

Producción:

- Cálculo: volumen de unidades producidas.
- Propósito: medir el número de unidades físicas producidas.

Valor añadido:

- Cálculo: resultado bruto de explotación + gastos de personal.
- Propósito: medir la riqueza que genera el Grupo.

Productividad:

- Cálculo: valor añadido ÷ nº de empleados.
- Propósito: medir la contribución media por empleado a la generación de valor añadido del Grupo.

Margen bruto/ingresos:

- Cálculo: (ingresos – aprovisionamientos) ÷ ingresos.
- Propósito: evaluar la rentabilidad de la cartera de productos del Grupo.

Margen de ebitda ordinario/ventas:

- Cálculo: resultado bruto de explotación ordinario ÷ ventas.
- Propósito: medir la rentabilidad de las ventas en relación con los beneficios brutos de explotación obtenidos.

Cotización:

- Cálculo: precio de la cotización de la acción de Ercros al cierre del ejercicio.
- Propósito: conocer el valor dado por el mercado a cada acción de la Sociedad.

Capitalización:

- Cálculo: precio de cotización al cierre × número de acciones emitidas.
- Propósito: conocer el valor que el mercado asigna al patrimonio total del Grupo.

BPA:

- Cálculo: resultado consolidado del ejercicio ÷ número medio ponderado de acciones.
- Propósito: medir el beneficio que corresponde a cada acción.

CFA:

- Cálculo: *cash flow* de explotación ÷ número de acciones.
- Propósito: medir el flujo de dinero generado que corresponde a cada acción.

PER:

- Cálculo: capitalización ÷ resultado del ejercicio.
- Propósito: conocer el número de veces que el beneficio por acción está incluido en el valor de la acción.

P/BV:

- Cálculo: capitalización ÷ patrimonio total.
- Propósito: relacionar el valor de la Sociedad en la Bolsa con su valor teórico contable.

+ = sumado.

× = multiplicado.

÷ = dividido.

C3. Liquidez y recursos de capital

3.1. Análisis económico del balance

En 2024, los activos no corrientes disminuyeron en 15,35 millones de euros debido, principalmente, a: con sentido negativo, (i) la reclasificación a corto plazo del saldo de 19,33 millones de euros que figuraba como activo no corriente a 31 de diciembre de 2023, a cobrar de la Hacienda Pública por la sentencia del Tribunal Constitucional citada; y (ii) el deterioro de las propiedades de inversión por 1,06 millones de euros; y con sentido positivo, (iii) el aumento del saldo de los derechos de uso de bienes arrendados, por 4,63 millones de euros. Las altas de inmovilizado material en el año son similares a las amortizaciones.

El capital circulante aumentó en 33,77 millones de euros, como consecuencia del aumento de los activos corrientes, por importe de 38,47 millones, menos el aumento de los pasivos corrientes, por importe de 4,70 millones. Los activos corrientes aumentaron principalmente, por: (i) la reclasificación de la cuenta a cobrar a la Hacienda Pública comentada en el párrafo anterior, por 19,33 millones; (ii) el aumento de existencias, por 11,08 millones; (iii) el aumento de las cuentas a cobrar a clientes, por 2,86 millones; (iv) el aumento del importe a cobrar por el IVA, en 4,42 millones; y (v) la reducción de otros activos corrientes, por 0,79 millones.

El patrimonio neto disminuyó en 21,96 millones de euros, resultado de la suma de las pérdidas del período, por importe de 11,66 millones; el pago de la prima de asistencia a la junta, por importe de 0,32 millones; el pago del dividendo, por importe de 8,78 millones; y otras variaciones, por 1,20 millones.

Las provisiones y otras deudas disminuyeron en 3,13 millones de euros, principalmente, por los pagos asociados al desmantelamiento de instalaciones y remediaciones ambientales varias.

Análisis económico del Balance

Miles de euros	31-12-24	31-12-23	Variación	%
Activos no corrientes	403.800	419.152	-15.352	-3,7
Capital circulante	97.988	64.218	33.770	52,6
Activos corrientes	207.994	169.527	38.467	22,7
Pasivos corrientes	-110.006	-105.309	-4.697	4,5
Recursos empleados	501.788	483.370	18.418	3,8
Patrimonio neto	341.157	363.115	-21.958	-6,0
Deuda financiera neta	133.578	90.070	43.508	48,3
Provisiones y otras deudas	27.053	30.185	-3.132	-10,4
Origen de fondos	501.788	483.370	18.418	3,8

Están incluidas en la deuda financiera neta, todas las deudas de carácter financiero con entidades no bancarias, así como los acreedores por arrendamientos (en 2024: 13.981 miles de euros, y en 2023: 9.260 miles de euros). Asimismo, además del efectivo y otros medios líquidos equivalentes, aquellos depósitos que garantizan compromisos de deuda se han considerado como menor deuda financiera (en 2024: 2.028 miles de euros, y en 2023: 2.034 miles de euros).

Detalle de la deuda financiera neta

Miles de euros	31-12-24	31-12-23	Variación	%
Préstamos	91.013	108.831	-17.818	-16,4
Acreedores por arrendamiento financiero	13.982	9.260	4.722	51,0
Financiación de circulante	67.340	13.158	54.182	×5,1
Deuda financiera bruta	172.335	131.249	41.086	31,3
Tesorería	-36.729	-39.145	2.416	-6,2
Depósitos	-2.028	-2.034	6	-0,3
Deuda financiera neta	133.578	90.070	43.508	48,3

3.2. Liquidez

El Grupo gestiona su riesgo de liquidez utilizando técnicas de planificación financiera. Estas técnicas tienen en consideración los flujos de entrada y salida de tesorería de las actividades ordinarias, de inversión, financiación y retribución a los accionistas. El objetivo del Grupo es mantener un equilibrio entre la flexibilidad, el plazo y las condiciones de las fuentes de financiación contratadas en función de las necesidades previstas a corto, medio y largo plazo.

En 2024 ha habido un aumento de la deuda financiera neta debido a un entorno económico más débil, que ha reducido el flujo de caja generado por las actividades ordinarias, si bien este incremento se ha producido hasta niveles asumibles por la empresa, que no comprometen su posición financiera.

Por otro lado, gran parte de la financiación del Grupo incluye el cumplimiento de *covenants* en relación con su nivel de endeudamiento, gastos financieros y capex máximo. Cabe el riesgo de que alguno de estos *covenants* pueda ser incumplido puntualmente. Históricamente, en todos los casos en los que se ha producido un incumplimiento de algún *covenant*, el Grupo ha obtenido la correspondiente dispensa por parte de las entidades financieras, por lo que espera obtener dicha dispensa en caso de incumplir algún *covenant* en el futuro.

El Grupo ha obtenido la dispensa en el cumplimiento (waiver) para los casos de incumplimiento de *covenants* a 31 de diciembre de 2024.

En relación con las líneas de financiación disponibles, el Grupo renovó y amplió en diciembre de 2023 los contratos de financiación sindicada y actualmente dispone hasta mayo de 2029 de una línea de *factoring* sindicado, por un importe de 102.000 miles de euros y de un crédito sindicado con un límite global de 115.000 miles de euros con dos tramos: un tramo *revolving* por importe de 50.000 miles de euros y un tramo préstamo para financiar inversiones hasta un máximo de 65.000 miles de euros.

El Grupo tiene dispuestos varios préstamos y créditos con entidades financieras e instituciones públicas por un importe global de 95.187 miles de euros.

Asimismo, el 23 de diciembre de 2021, el Grupo Ercros firmó con el Banco Europeo de Inversiones («BEI») un acuerdo para financiar con 40 millones de euros las inversiones de Ercros en investigación, desarrollo e innovación («I+D+i»), digitalización, descarbonización y modernización de sus principales instalaciones encuadradas en el plan estratégico Plan 3D, que Ercros ha puesto en marcha para el período 2021-2025. El Grupo tiene dispuesta la totalidad de esta financiación a cierre de 2024.

Adicionalmente, en el supuesto de necesidad, el Grupo considera que podría acudir a otros mecanismos complementarios para la obtención puntual de liquidez, tales como enajenación parcial y selectiva de bienes no afectos a la explotación, emisión de bonos a corto o medio plazo en mercados organizados o emisión de una línea de pagarés en el Mercado Alternativo de Renta Fija («MARF»).

a) Principales fuentes de financiación

En 2024, el Grupo ha utilizado las siguientes fuentes de financiación:

(i) Externas [ver la nota 6 d) (ii) de las cuentas anuales consolidadas]

- La línea de *factoring* en euros, que permite financiar el circulante hasta un límite de 102.000 miles de euros. Al 31 de diciembre de 2024, el saldo dispuesto de esta línea era de 58.401 miles de euros (48.219 miles de euros en el ejercicio anterior).
- El contrato de crédito *revolving*, por un límite global de 50.000 miles de euros. Al 31 de diciembre de 2024, el importe dispuesto era 30.000 miles de euros (0 miles de euros en el ejercicio anterior).
- El tramo CAPEX del contrato de crédito *revolving* sindicado que tienen formato préstamo que a 31 de diciembre de 2024 tenía un saldo vivo de 20.625 miles de euros (5.625 miles de euros en el ejercicio anterior).
- El contrato de préstamo con el ICO que a 31 de diciembre de 2024 su saldo ascendía a 7.205 miles de euros (10.793 miles de euros el ejercicio anterior).
- Los contratos de préstamo con el ICF que a 31 de diciembre de 2024 su saldo ascendía a 3.055 miles de euros (4.028 miles de euros el ejercicio anterior).
- Varios préstamos con entidades públicas como Ministerio de Industria, Turismo y Comercio, CDTI y otras entidades financieras por un importe total de 9.528 miles de euros.
- Varios préstamos bancarios a plazos de entre 5 y 7 años con un saldo dispuesto a 31 de diciembre de 2024 de 32.706 miles de euros (42.241 miles de euros el ejercicio anterior)
- Varias líneas de financiación de circulante bancarias con un límite total de 27.000 miles de euros. A 31 de diciembre de 2024 había dispuesto un saldo de 4.174 miles de euros (5.000 miles de euros el ejercicio anterior) de estas líneas de financiación de circulante bancarias.

- El contrato de crédito con el Banco Europeo de Inversiones firmado el 23 de diciembre de 2022 por un importe global de 40.000 miles de euros, con un saldo dispuesto de 37.174 miles de euros a 31 de diciembre de 2024 de (36.927 miles de euros el ejercicio anterior).

(ii) Internas [ver el cuadro del estado consolidado de flujo de efectivo en el capítulo B4 de las cuentas anuales consolidadas]

En 2024, debido a la debilidad de la demanda, el entorno de contracción económica y del importante esfuerzo inversor, la actividad del Grupo tuvo un flujo de caja libre negativo de -17.160 miles de euros de caja libre (17.305 miles de euros en 2023).

- Al 31 de diciembre de 2024, el Grupo disponía asimismo de tesorería por importe de 36.729 miles de euros (39.145 miles de euros al cierre de 2023) y de financiación adicional disponible por importe de 110.139 miles de euros (148.632 miles de euros al cierre de 2023) [ver la nota 6 d) (v) de los cuentas anuales consolidadas].
- Durante el ejercicio 2024 se ha recibido el importe relacionado con la devolución de liquidaciones de impuesto de sociedades del ejercicio 2023 por un importe total de 3.009 miles de euros.
- Cabe destacar el importe global recibido durante el ejercicio 2024 relativo a subvenciones (por emisiones indirectas de CO₂, consumo electro intensivo y otras) que ha ascendido a 8.811 miles de euros (11.648 miles de euros en el ejercicio 2023).

El Grupo confía en que, como se ha hecho hasta ahora, si surgieran nuevas oportunidades o necesidades de inversión en alguna instalación productiva para cumplir con sus expectativas de crecimiento se podría recurrir a otros mecanismos complementarios para la obtención puntual de liquidez, tales como enajenación parcial y selectiva de bienes no afectos a la explotación, suscripción de nueva financiación bancaria, emisión de pagarés o emisión de bonos a corto o medio plazo en mercados organizados.

b) Subvenciones y ayudas públicas

En 2024, Ercros ha percibido las siguientes subvenciones por parte de organismos públicos:

Organismo	Concepto	Fábricas	Importe (miles de euros)
Ministerio de Industria, Comercio y Turismo	Compensación del coste por emisiones indirectas CO ₂ de 2023	Vila-seca I y Sabiñánigo	7.874
Ministerio de Industria y Turismo	Compensación a los consumidores electrointensivos de 2024	Vila-seca I, Tortosa y Aranjuez	405
Acció	Programa Nuclis I+D Green para el proyecto “Proceso de reciclado de polvos de moldeo”	Cerdanyola	32
Generalitat de Catalunya	Tratamiento y purificación de salmuera	Vila-seca I	500
Total			8.811

El Grupo tiene asimismo concedidas ayudas del IDAE, ICAEN, IVACE y Ministerio de Industria y Turismo por importe de 4.557 miles de euros, que están pendientes de cobro a la espera de que se justifiquen y revisen las inversiones que las han generado [ver la nota 6 l) de las cuentas anuales consolidadas].

Adicionalmente, en 2024, el Grupo se benefició de las siguientes ayudas públicas:

- El Ministerio de Industria y Turismo otorgó al Grupo asignaciones gratuitas de derechos de emisión de gases de efecto invernadero por un valor equivalente de 13.983 miles de euros (16.458 miles de euros en el ejercicio 2023) [ver las notas 5 c) y 6 l) de las cuentas anuales consolidadas].
- La Fundación Estatal para la Formación en el Empleo («Fundae») bonificó parte del gasto incurrido en formación, por importe de 181 miles de euros que se deduce de las cotizaciones a la Seguridad Social satisfechas por el Grupo (206 miles de euros en 2023).

c) Restricciones al reparto de dividendos

No existen restricciones al reparto de dividendos siempre y cuando se cumplan las ratios contempladas en la financiación sindicada, que son menos restrictivas que las tres condiciones establecidas en la política de retribución al accionista vigente para el período 2021-2025 y que de desglosan a continuación:

- Que el beneficio del ejercicio sea superior a 10.000.000 de euros.

- Que la ratio de DFN/ebitda ordinario (ratio de solvencia) sea inferior o igual a 2.
- Que la ratio de DFN/patrimonio total (ratio de apalancamiento) sea inferior o igual a 0,5 [ver el apartado 10.1 a)].

Algunos contratos de financiación contienen restricciones que limitan la retribución al accionista, al 40% del beneficio neto consolidado del ejercicio y condicionado al cumplimiento de determinadas ratios financieras.

Dado que 2024 es un ejercicio en que la sociedad ha incurrido en pérdidas, no procede reparto de dividendo alguno. Adicionalmente, tampoco se cumple la ratio de DFN/Ebitda, que se sitúa en 4,67 veces, muy por encima del máximo de 2 que requiere la política de retribución al accionista.

d) Nivel de endeudamiento

Como se ha comentado en el apartado 3.1 anterior, la DFN se ha incrementado en 43.508 miles de euros. A 31 de diciembre de 2024, la DFN se ha situado en los 133.578 miles de euros frente a los 90.070 miles de euros del cierre de 2023 [ver la nota 3 c) de las cuentas anuales consolidadas].

La composición y vencimientos de la deuda financiera contraída por el Grupo y la gestión del riesgo de liquidez vienen explicados con detalle en las notas 3 b) (iii) y 6 d) (ii) de las cuentas anuales consolidadas.

e) Plazo de pago a proveedores y de cobro de clientes

El período medio de pago a proveedores al cierre del 2024 era de 44,12 días (46,64 días al cierre de 2023), lo que supone una reducción de 2,52 días entre ambos ejercicios, en línea con la tendencia de los últimos años.

El importe de los pagos que han superado los 60 días en el ejercicio 2024, suponían 13,97% de todos los pagos (24,83% de la totalidad de los pagos en 2023). El Grupo prevé continuar reduciendo el porcentaje de pagos que exceden los 60 días [ver la nota 6 n) (i) de las cuentas anuales consolidadas].

En el pasado ejercicio, el período medio de cobro fue de 60,75 días (65,18 días en 2023).

3.3. Recursos de capital

Ver la Nota 3 c) de las cuentas anuales consolidadas.

a) Compromisos firmes para la obtención de recursos de capital

No existen compromisos firmes para la obtención de nuevos recursos de capital.

b) Inversiones comprometidas u obligatorias

El consejo de administración celebrado el día 22 de enero de 2021, aprobó un nuevo plan de inversiones denominado Plan 3D que se describe en la nota 4 d) de las cuentas anuales consolidadas. En la Nota 7 a) de las cuentas anuales consolidadas se detallan los compromisos por inversiones.

3.4. Obligaciones contractuales o fuera de balance

El Grupo no tiene asumida ninguna obligación contractual o fuera de balance que requiera recursos financieros significativos adicionales a las descritas en las notas 7 a) y 7 c) de las cuentas anuales consolidadas.

C 4. Principales riesgos e incertidumbres

Los principales riesgos e incertidumbres se describen el Capítulo E del Informe anual de Gobierno Corporativo de Ercros.

C 5. Acontecimientos posteriores al cierre del ejercicio

Ver la nota 4 h) de las cuentas anuales consolidadas.

C 6. Riesgos y oportunidades asociados al cambio climático

En el capítulo 7.1 del Estado de Información no Financiera se desarrolla todo el análisis de los riesgos y oportunidades asociados al Cambio climático.

C 7. Evolución previsible

El consenso de las publicaciones especializadas retrasa el inicio de la recuperación de la demanda del sector químico europeo a la segunda mitad de 2025.

En este entorno de alta incertidumbre, debilidad de la demanda, altos costes energéticos y fuerte competencia internacional, no se puede descartar que el margen y el volumen de ventas de Ercros continúen viéndose negativamente afectados a lo largo del año.

El nivel de incertidumbre podría aumentar significativamente a causa de la previsible política arancelaria de EE.UU., pero podría disminuir de forma importante, por lo menos en el área de los precios de la energía, si la guerra en Ucrania llegara a su fin.

En todo caso, Ercros seguirá ejecutando el Plan 3D, mantendrá su presencia en los mercados en que opera y aprovechará las oportunidades que se le presenten para defender sus márgenes

C 8. Actividades de I+D+i

8.1. Actividades de I+D+i

El Grupo dispone de cuatro centros propios de I+D+i en Aranjuez, Monzón, Sabiñánigo y Tortosa, que dan servicio a las divisiones de farmacia, derivados del cloro y química intermedia, y colabora con varias universidades y centros tecnológicos. En 2024, ha incurrido en gastos e inversiones en materia de innovación por importe de 6.688 miles de euros (6.552 miles de euros en 2023).

Ercros tiene registradas cinco patentes, tanto sobre productos como sobre procesos de fabricación, y dos solicitudes.

La actividad de investigación y desarrollo del Grupo en 2024 se ha centrado principalmente en siete proyectos. Cinco de ellos se han llevado a cabo en colaboración con el CDTI: (i) la investigación en alternativas ecosostenibles al uso de microplásticos añadidos intencionadamente en aplicaciones de detergencia y cosmética; (ii) el desarrollo de perfiles de PVC incluyendo aislamiento térmico elaborado con material reciclado; (iii) el estudio de un nuevo sistema de polimerización de polvos de moldeo; (iv) la investigación de un proceso de síntesis de dipentaeritritol; y (v) la síntesis de nuevas sales antibióticas. El desarrollo de pinturas antiincrustantes biobasadas y biodegradables para aplicaciones marinas se ha llevado a cabo dentro del programa de colaboración público-privada de la Agencia Estatal de Investigación; y el desarrollo de polvos de moldeo más sostenibles en el programa Nuclis R+D de la Generalitat de Catalunya.

8.2. Desarrollo de productos

A continuación se describen los proyectos más relevantes de 2023 en relación con el desarrollo de nuevos productos y con la ampliación de las aplicaciones y las prestaciones de productos ya existentes.

a) En la división de derivados del cloro

- Mejora de formulaciones propias de las tabletas de ATCC y desarrollo de formulaciones específicas para clientes.
- Activaciones anódicas específicamente desarrolladas para la descarga de oxígeno, aplicables a procesos electrolíticos de clientes.
- Ampliación de la paleta de productos compuestos de PVC para la fabricación de piezas rígidas por moldeo inyección.
- El desarrollo de nuevas formulaciones compuestos de PVC que incorporan material reciclado (posindustrial y posconsumo).

- Desarrollo de formulaciones de bioplásticos destinadas a envases, pinturas antiincrustantes y catering.
- El desarrollo de suspensiones de biopolímeros con aplicación en el tratamiento de superficies.
- Certificaciones de compostabilidad (doméstica e industrial) y biodegradabilidad en ambiente marino para varios materiales.

b) En la división de química intermedia

- Nuevas resinas de las familias ErcrosGreen+ y ErcrosTech para ampliar su campo de aplicación a sectores de más valor añadido.
- Desarrollo de nuevos grados de polvo de moldeo con propiedades de estabilidad mejoradas en condiciones climáticas extremas.
- Estudio para la fabricación de polvos de moldeo más sostenibles y con menor huella de carbono.

c) En la división de farmacia

Desarrollo de procesos para la fabricación de nuevos principios activos antibióticos obtenidos por fermentación y para productos ya existentes.

- Desarrollo para la síntesis industrial de nuevas sales de antibióticos.

8.3. Mejora de procesos

Entre las actuaciones más relevantes que se llevan a cabo en la mejora de procesos cabe destacar:

- Operación a escala industrial de elementos electrolíticos con ánodos activados con tecnología propia en la planta de cloro-sosa de Vila-seca I.
- Implantación y puesta en marcha de una planta de cristalización de sal, mediante recompresión mecánica de vapores, a partir de una salmuera residual.
- Elaboración de la Ingeniería Básica para una nueva planta de producción de ATCC.
- Ensayo en electrolizador piloto de ánodos y cátodos de diversas procedencias y, en particular, de activaciones anódicas de desarrollo propio.
- Disminución de los costes de producción del proceso de polimerización del PVC mediante la modificación de los aditivos.

- Plan para la descarbonización de los centros de Vila-seca I y Vila-seca II mediante la electrificación, la recuperación y aprovechamiento de energía de bajo nivel térmico y la sustitución de combustibles fósiles por combustibles renovables; así como de los centros de Almussafes y Cerdanyola mediante la instalación de nuevos equipos con mayor eficiencia energética que permitirán la reducción de los costes de producción, además de una reducción de las emisiones de CO₂.
- Diversas actividades con el propósito de mejorar la gestión de los procesos de producción en las diferentes fábricas de Ercros, como parte de la transformación digital del Plan 3D.
- Materialización de las acciones para minimizar las emisiones de microplásticos (Operation Clean Sweep).

8.4. En el ámbito de la investigación

En 2024, el Grupo ha desarrollado diversas líneas de investigación en colaboración con distintos centros de investigación de referencia, en las que destacan:

- Los programas de colaboración con el CDTI para el desarrollo de soluciones sostenibles en la fabricación de biopolímeros y de perfiles de PVC con materiales reciclados aislantes (PINREMAT); la investigación en alternativas ecosostenibles al uso de microplásticos añadidos intencionadamente en aplicaciones de detergencia y cosmética (ATLÁNTIDA); el estudio de un nuevo sistema de polimerización de polvos de moldeo; la investigación de un proceso de síntesis de dipentaeritritol; y la síntesis de nuevas sales antibióticas.
- El programa de colaboración público-privada con la Agencia Estatal de Investigación para el desarrollo de pinturas antiincrustantes biobasadas y biodegradables para aplicaciones marinas (NAUTILUS).
- El programa de colaboración Nuclis R+D con la Generalitat de Catalunya para obtener polvos de moldeo más sostenibles y con el Sincrotrón Alba para desarrollar test para su caracterización.
- El contrato con Polymat, centro tecnológico de la Universidad del País Vasco, para la caracterización y desarrollo de biopolímeros.
- Los contratos con el Centre Tecnològic de Catalunya («Eurecat») y la Universitat Rovira i Virgili, para un proyecto de desarrollo y caracterización de nuevas resinas, relacionado con la nueva gama de resinas ErcrosTech, así como en la búsqueda de alternativas ecosostenibles para envases en aplicaciones de detergencia y cosmética.
- Los contratos con el Instituto químico de Sarria («IQS»), para la realización de varios estudios sobre el desarrollo de procesos industriales para principios activos

farmacéuticos; así como para la caracterización de diferentes propiedades de las suspensiones de biopolímeros.

- Los contratos con Leitat para la realización de un estudio sobre nuevas aplicaciones de alto valor añadido para los polvos de moldeo y para la elaboración de compuestos que permitan la producción de una espuma aislante fabricada con PVC reciclado posconsumo.
- El contrato con el centro tecnológico AINIA para el estudio de inhibición del crecimiento de microorganismos no deseados en polímeros.
- Los contratos con AIMPLAS y WESSLING France para la certificación de la biodegradabilidad en condiciones de compostabilidad doméstica de materiales ErcrosBio®.
- El patrocinio de la cátedra UAM-Ercros de la Universidad Autónoma de Madrid, para la promoción de actividades de investigación, docencia y estudio en el campo de la química farmacéutica.
- La colaboración con el patronato de la Fundación para el desarrollo de nuevas tecnologías del hidrógeno de Aragón.
- La colaboración con la Universidad Politécnica de Cataluña (UPC) en la asignatura “Proyecto integrado de inteligencia artificial” del grado de inteligencia artificial de la Facultad de Informática de Barcelona.

C 9. Adquisición y enajenación de acciones propias

Ver la nota 3 d) y nota 4 b) de las cuentas anuales consolidadas.

C 10. Otra información relevante

10.1. Retribución al accionista

a) Política de retribución al accionista

Ver la nota 3 d) (i) de las cuentas anuales consolidadas.

b) Retribución al accionista desembolsada y propuesta en 2023

Ver la nota 3 d) de las cuentas anuales consolidadas.

10.2. Información bursátil

a) Capital social

Ver la nota 4 a) y la nota 6 i) (i) de las cuentas anuales consolidadas.

En 2024, el capital social de Ercros no experimentó ninguna variación. Al 31 de diciembre de 2024, el capital social ascendía a 27.430.859,70 euros y estaba representado por 91.436.199 acciones ordinarias, de 0,30 euros de valor nominal.

b) Evolución de la acción

Durante 2024, tras la presentación en la Comisión Nacional del Mercado de Valores («CNMV») de dos solicitudes de ofertas de adquisición de acciones («OPAs»), la primera el 5 de marzo por parte de la empresa química portuguesa Bondalti Ibérica y la segunda el 28 de junio por la empresa italiana Esseco Industrial, ha originado una subida del 34% en la acción de Ercros (-19% en 2023). Esta subida es significativa si se compara con el incremento moderado experimentado durante el ejercicio, por los principales índices –Íbex-35 (15%), índice general de la Bolsa de Madrid («IGBM») (14%), e índice industrial de materiales básicos y construcción («ICNS»)– (11%).

De este modo, Ercros cerró 2024 con una capitalización bursátil de 322.770 miles de euros (241.392 miles de euros al cierre de 2023). Al 31 de diciembre, la cotización de la acción de la Sociedad alcanzó los 3,53 euros (2,64 euros al cierre de 2023).

El 2 de julio fue el día del año en que la acción alcanzó la máxima cotización: 3,98 euros. El precio medio de la acción en 2024 fue de 3,39 euros (3,47 euros en 2023).

En el conjunto del ejercicio, el volumen del efectivo negociado alcanzó los 79.834 miles de euros (118.754 miles de euros en 2023), en tanto que el número de acciones que cambiaron de manos fue de 23.558 miles (34.243 miles en 2023).

El 5 de marzo fue el día en que más títulos se negociaron: 4.493 miles de acciones. La contratación media diaria del año fue de 92.022 títulos.

Principales parámetros relacionados con la acción

	31-12-24	31-12-23	31-12-22	31-12-21	31-12-20
Acciones en el mercado	91.436.199	91.436.199¹	96.599.189²	100.971.237³	100.971.237⁴
Capitalización (euros)	322.769.782	241.391.565	312.981.372	299.884.573	217.593.015
Acciones negociadas:					
En el año	23.557.869	34.243.015	44.958.441	59.865.606	64.917.707
Máximo en un día	4.492.536	1.156.304	750.362	2.443.430	1.856.361
Mínimo en un día	1.682	21.003	42.483	40.160	21.994
Promedio diario	92.022	134.286	174.935	233.850	252.598
Volumen negociado (euros):					
En el año	79.834.109	118.753.832	144.495.425	187.836.695	143.021.336
Promedio diario	311.852	465.701	562.239	733.737	556.503
Cotización de la acción (euros):					
Máxima	3,98	4,81	3,91	3,98	2,89
Mínima	2,26	2,40	2,60	2,08	1,41
Media	3,39	3,47	3,21	3,14	2,20
Última	3,53	2,64	3,24	2,97	2,16
Índice de frecuencia (%)	100	100	100	100	100
Índice de liquidez (%)	25,76	37,45	46,54	59,29	64,29

1. Promedio anual 2023= 93.587.445 acciones.

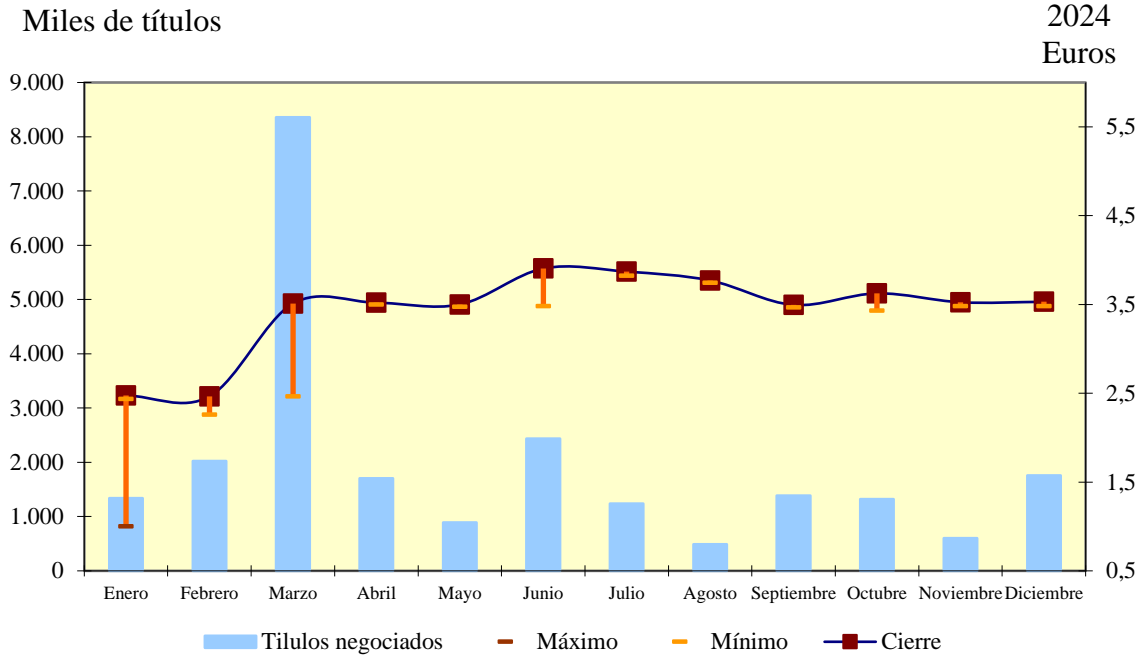
2. Promedio anual 2022= 98.420.876 acciones.

3. Promedio anual 2021= 100.971.237 acciones.

4. Promedio anual 2020= 102.614.814 acciones.

Indicadores¹	Ejercicio 2024	Ejercicio 2023
Bursátiles		
Cotización (euros/acción)	3,53	2,64
Capitalización (miles de euros)	322.770	241.392
BPA (euros) ²	-0,13	0,29
CFA (euros)	0,10	0,60
PER	n/a	8,75
P/BV	0,95	0,66

Evolución de la acción y del volumen negociado

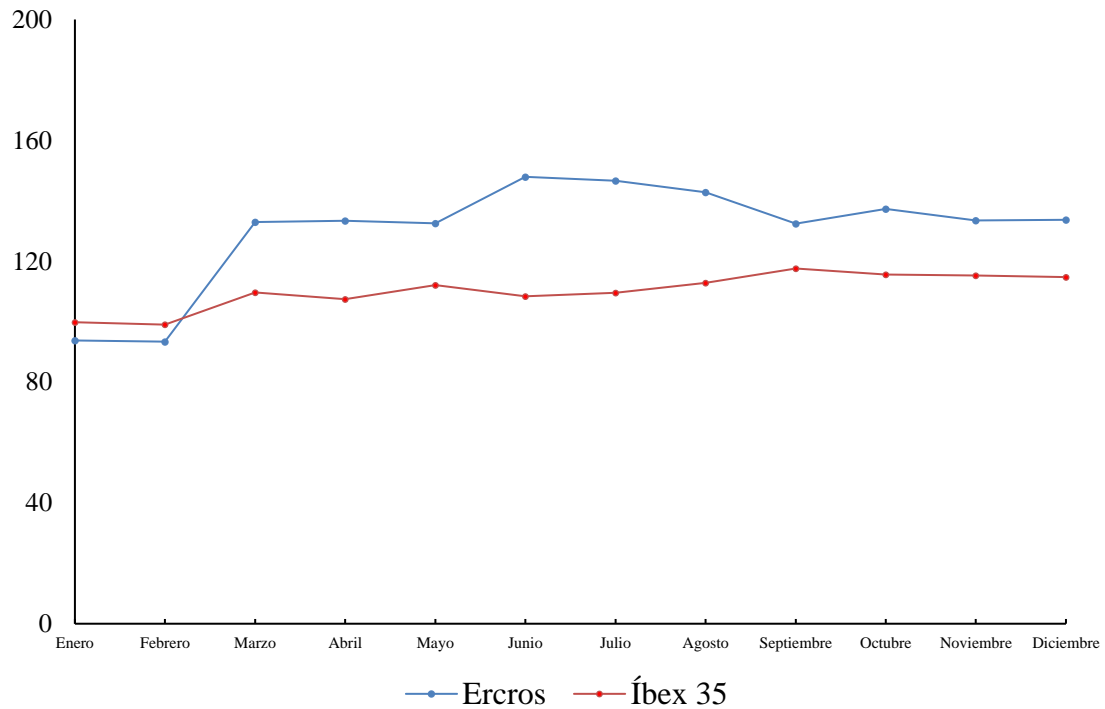


Fuente: Bolsas y mercados españoles («BME»).

Comparación entre Ercros y el Íbex-35

Base 100= 31-12-23

2024



Fuente: Bolsas y mercados españoles («BME»).

c) Principales ratios bursátiles

Entre 2023 y 2024, el CFA –calculado por el *cash flow* de explotación entre el número de acciones– ha experimentado una bajada al pasar de 0,60 a 0,10. El CFA es una ratio que permite medir el flujo de efectivo generado que corresponde a cada acción.

La negativa evolución del resultado ha tenido un impacto directo en el empeoramiento del BPA, que ha pasado de 0,295 euros/acción en 2023 a -0,13 euros/acción en 2024. Esta ratio es el cociente del resultado del ejercicio entre el número promedio ponderado de acciones en circulación y se usa para medir el beneficio que corresponde a cada acción.

En 2024, el PER –calculado por el número de veces que representa la capitalización respecto del resultado del ejercicio, que en 2023 era de 8,75 veces, no aplica en 2024 al haber registrado pérdidas la sociedad.

En el período de referencia el P/BV –calculado por lo que representa la capitalización respecto del patrimonio total y que relaciona el valor de las acciones de la Sociedad en la Bolsa con su valor teórico contable– pasó de 0,66 en 2023 a 0,95 en 2024 [ver el apartado 2.2 del presente IGC].

d) Accionistas significativos

El 11 de marzo de 2024, el accionista Víctor Manuel Rodríguez Martín comunicó a la Comisión Nacional del Mercado de Valores («CNMV»), un incremento del 1% en su participación accionarial directa hasta los 6,092%.

El 28 de junio de 2024, Raphael Kain, empresa matriz y controladora de Samson Rock Capital LLP y el fondo subordinado de Samson Rock Even Driven Master Fund Limited, cruzaron el umbral del 1% de su participación accionarial a través del instrumento financiero *equity swap* con vencimiento el 3 de abril de 2025 hasta los 1,391% respectivamente.

El 27 de diciembre de 2024, el accionista Blackrock INC. cruzó el umbral del 1% de su participación accionarial a través del instrumento financiero contrato por diferencia («CFD») hasta los 1,009%.

Según las comunicaciones realizadas por los accionistas a la CNMV, al 31 de diciembre de 2024, los accionistas con participaciones significativas poseen, directa e indirectamente, 22.399 miles de acciones del capital social de Ercros, que representan un 24,50% del mismo, según el siguiente detalle [ver la nota 4 d) (vi) de las cuentas anuales consolidadas].

e) Calificación crediticia

No consta a la Sociedad la existencia de ningún *rating* de calificación crediticia sobre el Grupo.

10.3. Hechos significativos del ejercicio

a) Compra de acciones propias

Ver el capítulo 8 y el apartado 10.1 b) anterior del presente IGC y las notas 3 d) (v) y 4 b) de las cuentas anuales consolidadas.

b) Pago de dividendo

Ver el apartado 10.1 b) anterior del presente IGC y la nota 3 d) (iii) e (iv) de las cuentas anuales consolidadas.

c) Junta General ordinaria de accionistas

Ver el apartado 1.1 a).

C 11. Informe anual de remuneraciones de consejeros

El Grupo Ercros publica un informe anual de remuneraciones de consejeros («IARC») en cumplimiento con lo previsto en el artículo 541 de la Ley de Sociedades de Capital («LSC»). EL IARC forma parte del presente IGC, pero se presenta en un documento aparte por así permitirlo la normativa.

El presente informe se realiza conforme a lo previsto en el artículo 541 de la Ley de Sociedades de Capital y sigue el modelo establecido en la Circular 3/2021, de 28 de septiembre de la Comisión Nacional del Mercado de Valores que modifica la Circular 5/2013, de 12 de junio.

El IARC ofrece información sobre la política de remuneración de los consejeros aplicable al ejercicio en curso, incluyendo un resumen global sobre la aplicación de la política de remuneraciones durante el ejercicio cerrado, así como el detalle de las remuneraciones individuales devengadas por todos los conceptos por cada uno de los consejeros en dicho ejercicio.

El IARC del Grupo Ercros, correspondiente al ejercicio anual terminado el 31 de diciembre de 2024, está disponible en las páginas web de Ercros (www.ercros.es) y la CNMV (www.cnmv.es).

C 12. Informe anual de gobierno corporativo

El Grupo Ercros publica un informe anual de gobierno corporativo («IAGC») en cumplimiento con lo previsto en el artículo 540 de la Ley de Sociedades de Capital («LSC»). EL IAGC forma parte del presente IGC pero se presenta en un documento aparte por así permitirlo la normativa.

El presente informe se realiza conforme a lo previsto en el artículo 540 de la Ley de Sociedades de Capital y sigue el modelo establecido en la Circular 3/2021, de 28 de septiembre de la Comisión Nacional del Mercado de Valores que modifica la Circular 5/2013, de 12 de junio.

El IAGC ofrece información sobre las prácticas de gobierno corporativo aplicadas, incluida una descripción de las principales características de los sistemas de gestión de riesgos y de control interno existentes relacionados con el proceso de emisión de información financiera.

El IAGC del Grupo Ercros, correspondiente al ejercicio anual terminado el 31 de diciembre de 2024, está disponible en las páginas web de Ercros (www.ercros.es) y la CNMV (www.cnmv.es).

C 13. Estado de Información No Financiera.

El Grupo Ercros publica un estado de información no financiera («EINF») en cumplimiento con lo previsto en los artículos 44 del Código de Comercio y 253 y 262 de la LSC. EL EINF forma parte del presente IGC pero se presenta en un documento aparte por así permitirlo la normativa.

El Estado de información no financiera de Ercros S.A. y su grupo consolidado, correspondiente al ejercicio 2024, se ha elaborado en conformidad con:

- Ley 11/2018, de 28 de diciembre, por la que se modifica el Código de Comercio, el texto refundido de la Ley de Sociedades de Capital aprobado por el Real Decreto Legislativo 1/2010, de 2 de julio, y la Ley 22/2015, de 20 de julio, de Auditoría de Cuentas, en materia de información no financiera y diversidad.
- El Reglamento (UE) 2020/852, conocido como el Reglamento de Taxonomía de la UE, y sus reglamentos delegados¹, cuyo objetivo principal es proporcionar un sistema de clasificación uniforme para identificar qué actividades económicas pueden considerarse sostenibles desde el punto de vista ambiental.
- La Directiva 2013/34/UE del Parlamento Europeo y del Consejo en lo que respecta a las normas de presentación de información sobre sostenibilidad (Directiva CSRD, por las siglas en inglés de Corporate Sustainability Reporting Directive).

En conformidad con el artículo 49 del Código de Comercio, el EINF ha sido verificado por la empresa Bureau Veritas.

El EINF del Grupo Ercros, correspondiente al ejercicio anual terminado el 31 de diciembre de 2024, está disponible en las páginas web de Ercros (www.ercros.es) y la CNMV (www.cnmv.es).

¹ Reglamento Delegado (UE) 2021/2139 de la Comisión, de 4 de junio de 2021; Reglamento Delegado (UE) 2021/2178 de la Comisión, de 6 de julio de 2021; y Reglamento Delegado (UE) 2023/2486 de la Comisión, de 27 de junio de 2023.

C 14. Responsabilidad del informe de gestión consolidado del Grupo

La presente diligencia tiene por objeto hacer constar que el consejo de administración de Ercros, S.A., en su reunión del 28 de marzo de 2025, ha aprobado el contenido del informe de gestión consolidado del Grupo Ercros correspondiente al ejercicio anual terminado el 31 de diciembre de 2024 han sido formulados y preparados en formato electrónico eXtensible HyperText Markup Language (XHTML), todo ello conforme al Formato Electrónico Único Europeo (FEUE) establecido en la Directiva 2004/109CE y en el Reglamento Delegado (UE) 2019/815, y su contenido está de acuerdo con lo previsto en el artículo 49 del Código de Comercio y el capítulo III de la Ley de Sociedades de Capital, que han sido modificados por la Ley 11/2018, de 28 de diciembre.

El presente informe de gestión acompaña a las cuentas anuales consolidadas del Grupo Ercros correspondientes al ejercicio anual terminado el 31 de diciembre de 2024 y su contenido está de acuerdo con lo establecido en el artículo 262 de la Ley de Sociedades de Capital y el artículo 49 del Código de Comercio, y sigue el modelo establecido en la guía para la elaboración del informe de gestión de las entidades cotizadas elaborada por un grupo de expertos a requerimiento de la Comisión Nacional del Mercado de Valores.

Los consejeros de la Sociedad, cuyos nombres figuran en las antefirmas, declaran que el presente informe de gestión ofrece un análisis fiel de la evolución de los resultados empresariales y de la posición del emisor y las empresas comprendidas en la consolidación tomadas en su conjunto, junto con la descripción de los principales riesgos e incertidumbres a que se enfrentan.

Todos los nombramientos de consejeros se encuentran vigentes al tiempo de la presente diligencia.

Barcelona, 28 de marzo de 2025

Antonio Zabalza Martí
Presidente y consejero delegado

Carme Moragues Josa
Vocal

Lourdes Vega Fernández
Vocal

Laureano Roldán Aguilar
Vocal

Eduardo Sánchez Morrondo

Vocal

Joan Casas Galofré

Vocal

Daniel Ripley Soria
Secretario no consejero

ERCROS, S.A.

**Informe de auditoría, cuentas anuales e informe de gestión
correspondientes al ejercicio anual
terminado el 31 de diciembre de 2024**

ÍNDICE DE CONTENIDOS

A. Informe de auditoría de Ercros, S.A.

B. Cuentas anuales de Ercros, S.A.

- B 1. Balance
- B 2. Cuenta de pérdidas y ganancias
- B 3. Estado de cambios en el patrimonio neto
- B 4. Estado de flujos de efectivo
- B 5. Memoria
- B.6. Responsabilidad de las cuentas anuales de Ercros, S.A.

C. Informe de gestión de Ercros, S.A.

- C 1. Situación de la Sociedad
- C 2. Evolución y resultado de los negocios
- C 3. Indicadores fundamentales
- C 4. Cuestiones relativas al medioambiente
- C 5. Cuestiones relativas al personal
- C.6. Riesgos y oportunidades asociados al cambio climático
- C 7. Actividades de I+D+i
- C 8. Instrumentos financieros
- C 9. Riesgos e incertidumbres
- C 10. Hechos significativos del ejercicio
- C 11. Acontecimientos posteriores al cierre del ejercicio
- C 12. Evolución previsible
- C 13. Capital social
- C 14. Adquisición y enajenación de acciones propias
- C 15. Retribución al accionista
- C 16. Informe de gobierno corporativo
- C 17. Estado de información no financiera
- C 18. Responsabilidad del informe de gestión de Ercros, S.A.

A. INFORME DE AUDITORÍA DE ERCROS, S.A.

Ercros, S.A.

Informe de auditoría
Cuentas anuales al 31 de diciembre de 2024
Informe de gestión



Informe de auditoría de cuentas anuales emitido por un auditor independiente

A los accionistas de Ercros, S.A.:

Informe sobre las cuentas anuales

Opinión

Hemos auditado las cuentas anuales de Ercros, S.A. (la Sociedad), que comprenden el balance a 31 de diciembre de 2024, la cuenta de pérdidas y ganancias, el estado de cambios en el patrimonio neto, el estado de flujos de efectivo y la memoria correspondientes al ejercicio terminado en dicha fecha.

En nuestra opinión, las cuentas anuales adjuntas expresan, en todos los aspectos significativos, la imagen fiel del patrimonio y de la situación financiera de la Sociedad a 31 de diciembre de 2024, así como de sus resultados y flujos de efectivo correspondientes al ejercicio terminado en dicha fecha, de conformidad con el marco normativo de información financiera que resulta de aplicación (que se identifica en la nota 2 de la memoria) y, en particular, con los principios y criterios contables contenidos en el mismo.

Fundamento de la opinión

Hemos llevado a cabo nuestra auditoría de conformidad con la normativa reguladora de la actividad de auditoría de cuentas vigente en España. Nuestras responsabilidades de acuerdo con dichas normas se describen más adelante en la sección *Responsabilidades del auditor en relación con la auditoría de las cuentas anuales* de nuestro informe.

Somos independientes de la Sociedad de conformidad con los requerimientos de ética, incluidos los de independencia, que son aplicables a nuestra auditoría de las cuentas anuales en España según lo exigido por la normativa reguladora de la actividad de auditoría de cuentas. En este sentido, no hemos prestado servicios distintos a los de la auditoría de cuentas ni han concurrido situaciones o circunstancias que, de acuerdo con lo establecido en la citada normativa reguladora, hayan afectado a la necesaria independencia de modo que se haya visto comprometida.

Consideramos que la evidencia de auditoría que hemos obtenido proporciona una base suficiente y adecuada para nuestra opinión.

Cuestiones clave de la auditoría

Las cuestiones clave de la auditoría son aquellas cuestiones que, según nuestro juicio profesional, han sido de la mayor significatividad en nuestra auditoría de las cuentas anuales del periodo actual. Estas cuestiones han sido tratadas en el contexto de nuestra auditoría de las cuentas anuales en su conjunto, y en la formación de nuestra opinión sobre éstas, y no expresamos una opinión por separado sobre esas cuestiones.

Cuestiones clave de la auditoría**Modo en el que se han tratado en la auditoría****Registro y valoración de las provisiones para remediación ambiental**

Tal y como se indica en la nota 1 de la memoria adjunta, el objeto social de la Sociedad incluye, entre otros, la fabricación y comercialización de productos químicos y petroquímicos, por lo que determinados centros de producción que opera la Sociedad están sujetos a riesgos de que se produzcan daños medioambientales.

En este sentido, la dirección de la Sociedad tiene implementados controles para identificar los riesgos medioambientales derivados de su actividad que incluyen, entre otros, especialistas y asesores legales, y en los que se apoya para realizar las correspondientes estimaciones y registrar las provisiones para remediación ambiental, cuyo importe a 31 de diciembre de 2024 asciende a 20.819 miles de euros (nota 14 a)).

Estas provisiones requieren el uso de juicios y estimaciones por parte de la dirección y obedecen a la responsabilidad en la remediación ambiental, que incluye principalmente la remediación de terrenos y, en su caso, el coste de desmantelamiento de las plantas afectadas.

Debido a la importancia de estos importes y la incertidumbre asociada a las citadas estimaciones en el contexto de las cuentas anuales, la comprobación de que dichas provisiones se registran adecuadamente de acuerdo al marco normativo de información financiera aplicable ha sido una cuestión clave en nuestra auditoría.

En relación con esta cuestión, nuestros procedimientos de auditoría han incluido, entre otros, los siguientes:

- Entendimiento y evaluación de los controles internos clave implementados por la dirección de la Sociedad para la identificación de los riesgos medioambientales, así como de la estimación de las provisiones para remediación ambiental.
- Evaluación de la razonabilidad de las hipótesis utilizadas por la dirección de la Sociedad para estimar estas provisiones en base a la información disponible, entre la que se incluyen presupuestos, estudios técnicos e informes de asesores legales externos, para lo que hemos contado con la colaboración de nuestros expertos en materia medioambiental.
- Evaluación del adecuado registro contable de estas provisiones en base al marco normativo de información financiera que resulta de aplicación.
- Evaluación de la información revelada en las cuentas anuales adjuntas en relación con esta cuestión.

Como resultado de nuestros procedimientos no se han puesto de manifiesto observaciones esenciales que reseñar.

Recuperabilidad de activos por impuesto diferido

Tal y como se indica en la nota 16 d) de la memoria adjunta, a 31 de diciembre de 2024 la Sociedad mantiene reconocidos en balance activos por impuesto diferido correspondientes a bases imponibles negativas y deducciones fiscales por importe de 30.039 miles de euros, así como a diferencias temporarias por importe de 11.463 miles de euros.

Nuestros procedimientos de auditoría en relación con esta cuestión han incluido, entre otros, los siguientes:

- Entendimiento del proceso establecido por la dirección para estimar las bases imponibles proyectadas de la Sociedad, basada en la información financiera histórica y presupuestaria, y preparada con el objetivo de evaluar la capacidad de recuperación de los activos por impuesto diferido.

Cuestiones clave de la auditoría	Modo en el que se han tratado en la auditoría
<p>De acuerdo con la política contable descrita en la nota 4 m) de la memoria, la recuperación de los activos por impuesto diferido es revisada en cada cierre contable, reduciéndose el importe del saldo del activo por impuesto diferido en la medida en que se estime que no es probable que se disponga de suficientes beneficios fiscales y activándose aquellos cuya recuperación pase a ser probable.</p> <p>La evaluación realizada por la dirección de la Sociedad de la recuperación de los activos por impuesto diferido se basa en las estimaciones de ganancias fiscales futuras, considerando la normativa fiscal aplicable.</p> <p>La evaluación de la recuperabilidad de los activos por impuesto diferido es un ejercicio complejo que requiere un elevado grado de juicio y estimación basado en las previsiones de los beneficios fiscales futuros de la Sociedad, por lo que ha sido considerado una cuestión clave en nuestra auditoría.</p>	<ul style="list-style-type: none"> • Evaluación de las hipótesis consideradas por la dirección para estimar las ganancias fiscales futuras que justifican la recuperación de los créditos fiscales generados dentro del plazo temporal previsto y, por tanto, el reconocimiento contable de los activos por impuesto diferido de acuerdo con el marco normativo de información financiera aplicable. • Comprobación de que los cálculos de las bases imponibles estimadas son coherentes con la normativa fiscal vigente, para lo que hemos contado con la participación de nuestros expertos fiscales. • Revisión de los desgloses incluidos en la memoria y evaluación de su conformidad con el marco normativo de información financiera aplicable. <p>El resultado de los procedimientos utilizados ha permitido alcanzar de forma razonable los objetivos de auditoría para los cuales dichos procedimientos fueron realizados.</p>

Otras cuestiones

Con fecha 28 de febrero de 2024 otros auditores emitieron su informe de auditoría acerca de las cuentas anuales del ejercicio 2023 en el que expresaron una opinión favorable.

Otra información: Informe de gestión

La otra información comprende exclusivamente el informe de gestión del ejercicio 2024, cuya formulación es responsabilidad de los administradores de la Sociedad y no forma parte integrante de las cuentas anuales.

Nuestra opinión de auditoría sobre las cuentas anuales no cubre el informe de gestión. Nuestra responsabilidad sobre el informe de gestión, de conformidad con lo exigido por la normativa reguladora de la actividad de auditoría de cuentas, consiste en:

- a) Comprobar únicamente que el estado de información no financiera, determinada información incluida en el Informe Anual de Gobierno Corporativo y el Informe Anual de Remuneraciones de los Consejeros, a los que se refiere la Ley de Auditoría de Cuentas, se han facilitado en la forma prevista en la normativa aplicable y, en caso contrario, informar sobre ello.
- b) Evaluar e informar sobre la concordancia del resto de la información incluida en el informe de gestión con las cuentas anuales, a partir del conocimiento de la entidad obtenido en la realización de la auditoría de las citadas cuentas, así como evaluar e informar de si el contenido y presentación de esta parte del informe de gestión son conformes a la normativa que resulta de aplicación. Si, basándonos en el trabajo que hemos realizado, concluimos que existen incorrecciones materiales, estamos obligados a informar de ello.

Sobre la base del trabajo realizado, según lo descrito anteriormente, hemos comprobado que la información mencionada en el apartado a) anterior se facilita en la forma prevista en la normativa aplicable y que el resto de la información que contiene el informe de gestión concuerda con la de las cuentas anuales del ejercicio 2024 y su contenido y presentación son conformes a la normativa que resulta de aplicación.

Responsabilidad de los administradores y de la comisión de auditoría en relación con las cuentas anuales

Los administradores son responsables de formular las cuentas anuales adjuntas, de forma que expresen la imagen fiel del patrimonio, de la situación financiera y de los resultados de la Sociedad, de conformidad con el marco normativo de información financiera aplicable a la entidad en España, y del control interno que consideren necesario para permitir la preparación de cuentas anuales libres de incorrección material, debida a fraude o error.

En la preparación de las cuentas anuales, los administradores son responsables de la valoración de la capacidad de la Sociedad para continuar como empresa en funcionamiento, revelando, según corresponda, las cuestiones relacionadas con empresa en funcionamiento y utilizando el principio contable de empresa en funcionamiento excepto si los administradores tienen intención de liquidar la Sociedad o de cesar sus operaciones, o bien no exista otra alternativa realista.

La comisión de auditoría es responsable de la supervisión del proceso de elaboración y presentación de las cuentas anuales.

Responsabilidades del auditor en relación con la auditoría de las cuentas anuales

Nuestros objetivos son obtener una seguridad razonable de que las cuentas anuales en su conjunto están libres de incorrección material, debida a fraude o error, y emitir un informe de auditoría que contiene nuestra opinión.

Seguridad razonable es un alto grado de seguridad, pero no garantiza que una auditoría realizada de conformidad con la normativa reguladora de la actividad de auditoría de cuentas vigente en España siempre detecte una incorrección material cuando existe. Las incorrecciones pueden deberse a fraude o error y se consideran materiales si, individualmente o de forma agregada, puede preverse razonablemente que influyan en las decisiones económicas que los usuarios toman basándose en las cuentas anuales.

Como parte de una auditoría de conformidad con la normativa reguladora de la actividad de auditoría de cuentas vigente en España, aplicamos nuestro juicio profesional y mantenemos una actitud de escepticismo profesional durante toda la auditoría. También:

- Identificamos y valoramos los riesgos de incorrección material en las cuentas anuales, debida a fraude o error, diseñamos y aplicamos procedimientos de auditoría para responder a dichos riesgos y obtenemos evidencia de auditoría suficiente y adecuada para proporcionar una base para nuestra opinión. El riesgo de no detectar una incorrección material debida a fraude es más elevado que en el caso de una incorrección material debida a error, ya que el fraude puede implicar colusión, falsificación, omisiones deliberadas, manifestaciones intencionadamente erróneas, o la elusión del control interno.
- Obtenemos conocimiento del control interno relevante para la auditoría con el fin de diseñar procedimientos de auditoría que sean adecuados en función de las circunstancias, y no con la finalidad de expresar una opinión sobre la eficacia del control interno de la entidad.

- Evaluamos si las políticas contables aplicadas son adecuadas y la razonabilidad de las estimaciones contables y la correspondiente información revelada por los administradores.
- Concluimos sobre si es adecuada la utilización, por los administradores, del principio contable de empresa en funcionamiento y, basándonos en la evidencia de auditoría obtenida, concluimos sobre si existe o no una incertidumbre material relacionada con hechos o con condiciones que pueden generar dudas significativas sobre la capacidad de la Sociedad para continuar como empresa en funcionamiento. Si concluimos que existe una incertidumbre material, se requiere que llamemos la atención en nuestro informe de auditoría sobre la correspondiente información revelada en las cuentas anuales o, si dichas revelaciones no son adecuadas, que expresemos una opinión modificada. Nuestras conclusiones se basan en la evidencia de auditoría obtenida hasta la fecha de nuestro informe de auditoría. Sin embargo, los hechos o condiciones futuros pueden ser la causa de que la Sociedad deje de ser una empresa en funcionamiento.
- Evaluamos la presentación global, la estructura y el contenido de las cuentas anuales, incluida la información revelada, y si las cuentas anuales representan las transacciones y hechos subyacentes de un modo que logran expresar la imagen fiel.

Nos comunicamos con la comisión de auditoría de la entidad en relación con, entre otras cuestiones, el alcance y el momento de realización de la auditoría planificados y los hallazgos significativos de la auditoría, así como cualquier deficiencia significativa del control interno que identificamos en el transcurso de la auditoría.

También proporcionamos a la comisión de auditoría de la entidad una declaración de que hemos cumplido los requerimientos de ética relativos a independencia y nos hemos comunicado con la misma para informar de aquellas cuestiones que razonablemente puedan suponer una amenaza para nuestra independencia y, en su caso, de las medidas de salvaguarda adoptadas para eliminar o reducir la amenaza.

Entre las cuestiones que han sido objeto de comunicación a la comisión de auditoría de la entidad, determinamos las que han sido de la mayor significatividad en la auditoría de las cuentas anuales del periodo actual y que son, en consecuencia, las cuestiones clave de la auditoría.

Describimos esas cuestiones en nuestro informe de auditoría salvo que las disposiciones legales o reglamentarias prohíban revelar públicamente la cuestión.

Informe sobre otros requerimientos legales y reglamentarios

Formato electrónico único europeo

Hemos examinado el archivo digital del formato electrónico único europeo (FEUE) de Ercros, S.A. del ejercicio 2024 que comprende un archivo XHTML con las cuentas anuales del ejercicio, que formará parte del informe financiero anual.

Los administradores de Ercros, S.A. son responsables de presentar el informe financiero anual del ejercicio 2024 de conformidad con los requerimientos de formato establecidos en el Reglamento Delegado UE 2019/815, de 17 de diciembre de 2018, de la Comisión Europea (en adelante Reglamento FEUE). A este respecto, el Informe Anual de Gobierno Corporativo y el Informe Anual de Remuneraciones de los Consejeros han sido incorporados por referencia en el informe de gestión.

Nuestra responsabilidad consiste en examinar el archivo digital preparado por los administradores de la Sociedad, de conformidad con la normativa reguladora de la actividad de auditoría de cuentas en vigor en España. Dicha normativa exige que planifiquemos y ejecutemos nuestros procedimientos de auditoría con el fin de comprobar si el contenido de las cuentas anuales incluidas en dicho fichero se corresponde íntegramente con el de las cuentas anuales que hemos auditado, y si el formato de las mismas se ha realizado en todos los aspectos significativos, de conformidad con los requerimientos establecidos en el Reglamento FEUE.

En nuestra opinión, el archivo digital examinado se corresponde íntegramente con las cuentas anuales auditadas, y éstas se presentan, en todos sus aspectos significativos, de conformidad con los requerimientos establecidos en el Reglamento FEUE.

Informe adicional para la comisión de auditoría

La opinión expresada en este informe es coherente con lo manifestado en nuestro informe adicional para la comisión de auditoría de la Sociedad de fecha 8 de abril de 2025.

Periodo de contratación

La Junta General Ordinaria de Accionistas celebrada el 28 de junio de 2024 nos nombró como auditores por un periodo de tres años, contados a partir del ejercicio finalizado el 31 de diciembre de 2024.

Servicios prestados

Los servicios, distintos de la auditoría de cuentas, que han sido prestados a la entidad auditada se desglosan en la nota 23 de la memoria de las cuentas anuales.

PricewaterhouseCoopers Auditores, S.L. (S0242)



Juan Buigues López (22170)

8 de abril de 2025

B. CUENTAS ANUALES DE ERCROS, S.A.

B. CUENTAS ANUALES DE ERCROS, S.A.

- B 1. Balance
- B 2. Cuenta de pérdidas y ganancias
- B 3. Estado de cambios en el patrimonio neto
- B 4. Estado de flujos de efectivo
- B 5. Memoria de las cuentas anuales del ejercicio 2024
- B.6 Responsabilidad de las cuentas anuales de Ercros, S.A.

B 1. Balance

Activos	Miles de euros	
	31-12-24	31-12-23
Activo no corriente	420.658	439.340
Inmovilizado intangible [nota 5]	1.904	2.071
Desarrollo	-	76
Patentes, licencias, marcas y similares	739	863
Aplicaciones informáticas	1.165	1.132
Inmovilizado material [nota 6]	343.647	341.157
Terrenos y construcciones	113.188	115.391
Instalaciones técnicas y otro inmovilizado material	194.881	197.997
Inmovilizado en curso y anticipos	35.578	27.769
Inversiones inmobiliarias [nota 7]	25.568	26.838
Inversiones en empresas del Grupo y asociadas a largo plazo [nota 8 a)]	3.713	3.767
Inversiones financieras a largo plazo	4.324	24.867
Instrumentos de patrimonio	157	270
Deudores a largo plazo	1.220	-
Créditos a terceros	19	20
HP Deudora sentencia RD 3/2016	-	19.337
Subvenciones pendientes de cobro	903	3.294
Otros activos financieros [nota 9 a)]	2.025	1.946
Activos por impuesto diferido [nota 16 d) (i)]	41.502	40.640
Activo corriente	259.044	224.668
Existencias [nota 10]	130.304	122.171
Materias primas y otros aprovisionamientos	58.449	48.753
Derechos de emisión de gases de efecto invernadero	14.942	17.893
Productos en curso	14.499	10.678
Productos terminados	42.414	44.847
Deudores comerciales y otras cuentas a cobrar [nota 9 c)]	90.985	62.415
Clientes por ventas y prestaciones de servicios	51.489	49.045
Clientes, empresas del Grupo y asociadas	53	655
Deudores varios	5.357	3.482
Personal	132	23
Activos por impuesto corriente [nota 16 b)]	713	2.940
HP Deudora sentencia RD 3/2016	19.911	-
Otros créditos con las administraciones públicas [nota 9 c)]	13.330	6.270
Inversiones en empresas del Grupo y asociadas a corto plazo [nota 8 b)]	132	189
Inversiones financieras a corto plazo [nota 9 b)]	785	824
Derivado financiero de cobertura de tipo de cambio [nota 9 d)]	-	118
Periodificaciones a corto plazo	627	746
Efectivo y otros activos líquidos equivalentes [nota 11]	36.211	38.205
Activos totales	679.702	664.008

Pasivos y patrimonio neto	Miles de euros	
	31-12-24	31-12-23
Patrimonio neto [nota 12]	346.017	367.079
Fondos propios	336.849	357.562
Capital escriturado	27.431	27.431
Prima de emisión	2.278	2.278
Reservas	318.750	301.027
Legal y estatutarias	15.451	15.451
Otras reservas	303.299	285.576
Acciones propias adquiridas para su amortización	-	-
Resultado del ejercicio	-11.610	26.826
Subvenciones, donaciones y legados recibidos [nota 13]	9.168	9.517
Pasivo no corriente	127.191	102.682
Provisiones a largo plazo	18.489	19.601
Provisiones para remediación ambiental [nota 14 a)]	13.634	15.253
Otras provisiones [nota 14 b)]	2.866	2.006
Provisiones por obligaciones al personal [nota 14 c)]	1.989	2.342
Deudas a largo plazo	83.210	57.725
Otros pasivos financieros con coste [nota 15 a)]	83.210	57.725
Pasivos por impuesto diferido [nota 16 d) (ii)]	25.492	25.356
Pasivo corriente	206.494	194.247
Provisiones a corto plazo	22.349	26.957
Provisiones para remediación ambiental [nota 14 a)]	7.185	6.259
Otras provisiones [14 b)]	15.164	20.698
Deudas a corto plazo	75.249	64.353
Deudas con entidades de crédito [nota 15 c)]	18.011	7.921
Otros pasivos financieros con coste [nota 15 a)]	57.238	56.432
Deudas con empresas del Grupo y asociadas a corto plazo [nota 15 d) (i)]	64	64
Acreedores comerciales y otras cuentas a pagar	108.832	102.873
Proveedores	43.883	37.969
Proveedores, empresas del Grupo y asociadas [nota 15 d) ii)]	1.119	161
Acreedores varios	49.200	50.531
Proveedores de inmovilizado	4.096	5.193
Personal (remuneraciones pendientes de pago)	3.682	3.952
Otras deudas con las administraciones públicas [nota 15 d) iii)]	5.827	4.026
Anticipos de clientes	1.025	1.041
Patrimonio neto y pasivos totales	679.702	664.008

B 2. Cuenta de pérdidas y ganancias

Miles de euros	Ejercicio 2024	Ejercicio 2023
Importe neto de la cifra de negocios [nota 18 a)]	665.853	719.288
Ventas	643.426	707.276
Prestaciones de servicios	22.427	12.012
Variación de existencias de productos terminados y en curso de fabricación [nota 11]	1.388	-8.880
Trabajos realizados por la Sociedad para su activo	800	994
Aprovisionamientos	-323.533	-340.640
Consumo de materias primas y otras materias consumibles [notas 10 y 18 b)]	-324.879	-343.805
Deterioro de mercaderías, materias primas y otros aprovisionamientos [nota 10]	1.346	3.165
Otros ingresos de explotación	13.513	12.653
Ingresos accesorios y otros de gestión corriente	13.513	12.653
Gastos de personal [nota 18 c)]	-100.966	-91.579
Sueldos, salarios y asimilados	-73.695	-65.588
Cargas sociales	-27.271	-25.991
Otros gastos de explotación	-254.751	-274.205
Suministros [nota 18 d)]	-119.265	-139.350
Transportes	-43.274	-42.965
Servicios exteriores [nota 18 d)]	-73.239	-71.588
Tributos	-4.087	-3.831
Pérdidas, deterioro y variación de provisiones por operaciones comerciales [nota 9 c)]	-903	-13
Otros gastos de gestión corriente [nota 13]	-13.983	-16.458
Resultado bruto de explotación («ebitda») ordinario	2.304	17.631
Amortización del inmovilizado [notas 5 y 6]	-23.798	-24.522
Transferencias al resultado por subvenciones de capital [nota 13]	1.046	1.037
Imputación de subvenciones por derechos de emisión de CO₂ [nota 13]	13.983	16.458
Excesos de provisiones [nota 14]	2.105	374
Deterioro/(Reversión) y resultado por enajenaciones del inmovilizado	-1.013	1.182
Otros resultados	-233	-837
Gastos excepcionales [nota 18 e)]	-1.207	-1.842
Ingresos excepcionales [nota 18 e)]	974	1.005
Resultado de explotación	-5.606	11.323
Ingresos financieros	2.499	1.755
De valores negociables y otros instrumentos financieros:		
De terceros	1.179	1.035
Dividendos de empresas asociadas [nota 8]	1.320	720
Gastos financieros	-10.305	-7.998
Por deudas con empresas del Grupo y asociadas	-	-
Por deudas con terceros	-10.305	-7.998
Diferencias de cambio [nota 18 g)]	1.205	-805
Resultado financiero	-6.601	-7.048
Resultado antes de impuestos de las actividades continuadas	-12.207	4.275
Impuesto sobre beneficios de las actividades continuadas [nota 16]	597	23.764
Pérdidas netas del ejercicio de actividades interrumpidas	-	-1.213
Resultado del ejercicio [nota 3]	-11.610	26.826

B 3. Estado de cambios en el patrimonio neto

3.1. Estado de ingresos y gastos reconocidos

Miles de euros	Ejercicio 2024	Ejercicio 2023
Resultado de la cuenta de pérdidas y ganancias [nota 3]	-11.610	26.826
Ingresos y gastos imputados directamente en el patrimonio neto	14.412	18.275
Subvenciones derechos de emisión de CO ₂ [nota 13]	13.208	17.401
Subvenciones no reintegrables [nota 13]	1.604	1.165
Efecto impositivo de subvenciones, donaciones y legados recibidos [nota 13]	-400	-291
Transferencias a la cuenta de pérdidas y ganancias [nota 13]	-14.761	-17.668
Subvenciones derechos de emisión de CO ₂	-13.983	-16.458
Subvenciones no reintegrables	-1.046	-1.037
Efecto impositivo de subvenciones, donaciones y legados recibidos	186	183
Ajustes de subvenciones de años anteriores	-28	-539
Efecto impositivo ajustes de subvenciones años anteriores	110	183
Ingresos y gastos reconocidos	-11.959	27.433

3.2. Estado total de cambios en el patrimonio neto

Miles de euros	Capital [nota 12 a)]	Prima de emisión	Reser- vas [nota 12 e)]	Accio- nes propia s [nota 12 b)]	Resul- tado del ejercicio [nota 3)]	Subven- ciones, [nota 13]	Total
Saldo al 31-12-22	28.980	2.278	267.327	-7.636	64.967	8.910	364.826
Aplicación del resultado	-	-	51.252	-	-51.252	-	-
Dividendos	-	-	-	-	-13.715	-	-13.715
Prima por asistencia a la junta	-	-	-331	-	-	-	-331
	-	-	-	-	-	-	-11.134
Compra de autocartera	-	-	-	11.134	-	-	-
Amortización de autocartera	-1.549	-	-17.221	18.770	-	-	-
Ingresos y gastos reconocidos	-	-	-	-	26.826	607	27.433
Saldo al 31-12-23	27.431	2.278	301.027	-	26.826	9.517	367.079
Aplicación del resultado	-	-	18.048	-	-18.048	-	-
Dividendos	-	-	-	-	-8.778	-	-8.778
Prima por asistencia a la junta	-	-	-325	-	-	-	-325
Ingresos y gastos reconocidos	-	-	-	-	-11.610	-349	-11.959
Saldo al 31-12-24	27.431	2.278	318.750	-	-11.610	9.168	346.017

B 4. Estado de flujos de efectivo

Miles de euros	31-12-24	31-12-23
A. Flujos de efectivo de las actividades de explotación	1.624	45.922
1. Actividades de operación	1.624	45.922
Cobros de clientes. IVA incluido.	733.145	865.196
Cobros por variación neta del tramo B (sin recurso) del <i>factoring</i>	420	-21.256
Pagos a proveedores. IVA incluido	-639.655	-695.814
Cobros/pagos por liquidaciones de IVA	17.365	8.797
Pagos a y por cuenta del personal ordinario	-100.693	-92.906
Pagos a y por cuenta de despido colectivo y otros pagos al personal	-134	-2.334
Pagos con cargo a provisiones de remediación ambiental [nota 14]	-3.124	-6.186
Pagos de otras provisiones [nota 14]	-955	-473
Otros cobros/pagos de impuestos	-3.955	-3.848
Otros cobros/pagos de explotación	-4.893	-5.877
Cobro de subvenciones por emisiones indirectas de CO ₂	7.874	7.214
Cobro de otras subvenciones	905	4.879
Pagos por intereses y comisiones	-9.183	-9.647
Cobros por intereses	601	288
Pagos/cobros por diferencias de cambio netas	290	-1.413
Cobros por dividendos [nota 8]	1.320	720
Cobro por devolución del impuesto a las ganancias de ejercicios anteriores	3.009	1.926
Pago a cuenta del impuesto a las ganancias del ejercicio [nota 16]	-713	-3.344
B. Flujos de efectivo de las actividades de inversión (2+3)	-26.666	-33.835
2. Pagos por inversiones	-26.666	-33.835
Adquisición de propiedades, planta y equipo:		
Inversiones de ampliación de la capacidad productiva	-3.267	-5.277
Inversiones de eficiencia energética	-10.291	-8.917
Otras inversiones	-13.108	-19.641
3. Cobros por desinversiones	-	-
Desinversión en propiedades de inversión	-	-

C. Flujos de efectivo de las actividades interrumpidas	-	-3.438
<hr/>		
D. Flujos de efectivo de las actividades de financiación (4+5+6)	22.641	-27.771
<hr/>		
4. Cobros y pagos por instrumentos de pasivo financiero	31.738	-2.591
Disposición de préstamos a largo plazo	31.819	46.266
Devolución y amortización de préstamos a largo plazo	-24.017	-45.352
Variación neta de líneas de <i>revolving</i> a corto plazo	23.936	-3.505
5. Cobros y pagos por instrumentos de activos financieros	6	-
Cancelación de imposiciones y depósitos	6	-
6. Pagos por dividendos y remuneraciones de otros instrumentos de patrimonio	-9.103	-25.180
Prima de asistencia a la junta de accionistas [nota 12]	-325	-331
Pago de dividendo [nota 3 c)]	-8.778	-13.715
Compra de acciones propias	-	-11.134
E. Aumento/disminución neta de efectivo y equivalentes (A+B+C+D)	-2.401	-19.122
Efectivo y equivalentes al comienzo del ejercicio [nota 11]	38.205	57.859
Efecto del tipo de cambio	407	-532
Efectivo y equivalentes al final del ejercicio [nota 11]	36.211	38.205

B 5. Memoria de las cuentas anuales del ejercicio 2024

Nota 1. Actividad de la empresa

Ercros, S.A. («Ercros» o «la Sociedad») se constituyó por tiempo indefinido, bajo la denominación de Sociedad Anónima Cros, el 1 de julio de 1904. Tras su fusión con Explosivos Riotinto, S.A. en 1988, cambió su denominación por la actual.

La actividad de la Sociedad se desarrolla a través de los siguientes segmentos de negocios:

- La división de derivados del cloro (cloro, sosa cáustica, hipoclorito sódico, ácido clorhídrico, ATCC, PVC, oxidantes y otros productos).
- La división de química intermedia (formaldehído y derivados).
- La división de farmacia que produce principios activos farmacéuticos genéricos (eritromicinas, ácido fusídico y fosfomicinas, principalmente).

La Sociedad es una entidad que cotiza en el mercado continuo.

El objeto social consiste en la fabricación y comercialización de todo tipo de productos químicos y petroquímicos, el ejercicio de industrias electroquímicas y electrotécnicas, la investigación y aprovechamiento de yacimientos minerales y recursos geológicos, la fabricación y comercialización de utillaje y maquinaria agrícola, la explotación del patrimonio social inmobiliario, la investigación científica e ingeniería de procesos, la adquisición y tenencia de participaciones de otras sociedades, nacionales o extranjeras y, en general, la realización de toda clase de operaciones industriales, comerciales o de servicios que sean complementarias o derivadas, directa o indirectamente, de las actividades antes señaladas.

El 9 de abril de 2010, la junta general ordinaria de accionistas de la Sociedad aprobó la absorción de Ercros Industrial, S.A.U., Aragonesas, Industrias y Energía, S.A.U y Agrocros, S.A.U. (sociedades absorbidas), mediante la cual la Sociedad absorbió a las sociedades mencionadas, que se disolvieron sin liquidación y transmitieron en bloque a favor de la Sociedad su patrimonio neto. En consecuencia, la Sociedad se subrogó en todos los derechos y obligaciones de las sociedades absorbidas. El detalle de los elementos patrimoniales integrados en el proceso de fusión descrito en el párrafo anterior figura en la memoria de la Sociedad correspondiente al ejercicio 2010.

El domicilio social se encuentra en la Avda. Diagonal, 593-595, de Barcelona.

Ercros es la cabecera del Grupo Ercros. Las cuentas anuales y el informe de gestión del ejercicio 2024 serán formulados en tiempo y forma y depositados, junto con el correspondiente informe de auditoría, en el Registro Mercantil de Barcelona en los plazos establecidos legalmente. Ercros, S.A., como sociedad matriz, formula las cuentas consolidadas del Grupo de acuerdo con las normas internacionales de contabilidad adoptadas en Europa.

Al cierre del ejercicio 2022 la Sociedad decidió el cierre de la actividad de producción de fosfato bicálcico en Flix ante la imposibilidad de renovar los contratos de suministro y de maquila.

Durante los dos primeros meses de 2023 mantuvo una actividad dirigida a la realización de las existencias de materias primas, el resultado neto de impuestos se presentó como actividad discontinuada en el ejercicio 2023.

Nota 2. Bases de presentación de las cuentas anuales

a) Imagen fiel

Las cuentas anuales se han preparado a partir de los registros contables de la Sociedad, habiéndose aplicado las disposiciones legales vigentes en materia contable con la finalidad de mostrar la imagen fiel de su patrimonio, situación financiera y resultados. El estado de flujos de efectivo se ha preparado con el fin de informar verazmente sobre el origen y la utilización de los activos monetarios representativos de efectivo y otros activos líquidos equivalentes de la Sociedad. Estas cuentas anuales, junto con las cuentas anuales consolidadas, se someterán a la aprobación de la junta general de accionistas y se estima que serán aprobadas sin ninguna modificación.

b) Empresa en funcionamiento

Los administradores han preparado las cuentas anuales de 2024 atendiendo al principio de empresa en funcionamiento. Si bien la Sociedad presenta pérdidas a cierre de 2024 e incumple determinadas ratios financieras recogidas en sus acuerdos de financiación, espera una mejora en sus resultados en 2025 y cumplir con las ratios financieras estipuladas, o en su caso, obtener la preceptiva dispensa.

A la fecha de formulación de las presentes cuentas anuales la Sociedad ha obtenido la dispensa en el cumplimiento de todas las ratios financieras que incumple a 31 de diciembre de 2024.

Por otro lado, los presupuestos mensualizados que maneja la Sociedad estiman el cumplimiento de las ratios financieras a 30 de junio y 31 de diciembre de 2025.

Asimismo, la Sociedad dispone de 110 millones de liquidez a cierre de 2024 que le permiten atender todos sus compromisos financieros a corto y medio plazo.

En base a lo anterior, las cuentas anuales se han preparado en base el principio de empresa en funcionamiento.

c) Bases de presentación de las cuentas anuales

Las cuentas anuales se han preparado de acuerdo con el plan general de contabilidad aprobado por el Real Decreto 1514/2007, de 16 de noviembre, el cual ha sido modificado por el Real Decreto 1/2021, de 12 de enero, así como el resto de la legislación mercantil vigente.

Las cifras incluidas en las cuentas anuales están expresadas en miles de euros, salvo que se indique lo contrario.

d) Comparación de la información

De acuerdo con la legislación mercantil, se presenta, a efectos comparativos, con cada una de las partidas del balance, de la cuenta de pérdidas y ganancias, del estado de cambios en el patrimonio neto y del estado de flujos de efectivo, además de las cifras del ejercicio 2024, las correspondientes al ejercicio anterior. En la memoria también se incluye información cuantitativa del ejercicio anterior, salvo cuando una norma contable específicamente establece que no es necesario.

Los resultados del ejercicio 2022 y los dos primeros meses de 2023 correspondientes a la fábrica de Flix, se presentaron como actividad interrumpida, a razón del cierre de la actividad de producción de fosfato bicálcico en Flix ante la imposibilidad de renovar los contratos de suministro y de maquila.

e) Cambios en el ejercicio sobre el que se informa

A nivel global, la debilidad de la demanda del sector químico iniciada a mediados de 2022 ha continuado en el ejercicio 2024. En el caso de Ercros, esta situación se ha traducido en menores volúmenes y precios de venta, que no han podido ser compensados íntegramente por el abaratamiento de las energías y las materias primas respecto al ejercicio anterior, lo que ha impactado directamente en los resultados del ejercicio 2024.

En este contexto, al 31 de diciembre de 2024 la Sociedad disponía de liquidez por importe de 110.139 miles de euros (36.729 miles de euros de tesorería y 73.410 miles de euros de préstamos y líneas de financiación no dispuestas [ver la nota 15 a)] y, si bien no cumplía con determinados ratios financieros tal y como indica en las mencionadas notas, estima que cumplirá con los *covenants* financieros a 30 de junio y 31 de diciembre de 2025 y que, en caso de incumplir alguno de ellos, obtendrá la correspondiente dispensa.

La Sociedad ha sido notificada durante 2024 de dos Ofertas Públicas voluntarias de Adquisición del 100% del capital de la sociedad matriz, Ercros, S.A. [ver la nota 27 a)] las cuales continúan su proceso de autorización por las autoridades competentes (CNMC y CNMV) a la fecha de formulación de las presentes cuentas anuales.

f) Aspectos críticos de la valoración y estimación de la incertidumbre

En la preparación de las cuentas anuales de la Sociedad, los administradores han tenido que utilizar juicios, estimaciones y asunciones que afectan a la aplicación de las políticas contables y a los saldos de activos, pasivos, ingresos y gastos, y al desglose de activos y pasivos contingentes a la fecha de emisión de las presentes cuentas anuales.

Las estimaciones y las asunciones relacionadas están basadas en la experiencia histórica y en otros factores diversos que son entendidos como razonables de acuerdo con las circunstancias, cuyos resultados constituyen la base para establecer los juicios sobre el valor contable de los activos y pasivos que no son fácilmente disponibles mediante otras fuentes. Las estimaciones y asunciones respectivas son revisadas de forma continuada; los efectos de las revisiones de las estimaciones contables son reconocidos en el período en el cual se realizan si estas afectan solo a ese período, o en el período de la revisión y futuros si la revisión afecta a ambos. Sin embargo, la incertidumbre inherente a las estimaciones y asunciones podría conducir a resultados que podrían requerir un ajuste de los valores contables de los activos y pasivos afectados en el futuro.

Al margen del proceso general de estimaciones sistemáticas y de su revisión periódica, los administradores llevan a término determinados juicios de valor sobre temas con especial incidencia sobre las cuentas anuales.

Los juicios y estimaciones principales de la dirección realizados en la elaboración de la información financiera –al 31 de diciembre de 2024– se refieren a:

1. La valoración del grado de probabilidad de ocurrencia de los riesgos asociados a compromisos de remediación ambiental, litigios y otras contingencias, y cuantificación, en su caso, de las provisiones necesarias, así como de la fecha probable de salida de efectivo para atender al pago de dichas obligaciones [ver la nota 14 a)].
2. La estimación de la obligación a la que deberá hacer frente Ercros en relación con la recuperación ambiental de los terrenos de El Hondón [ver las notas 14 a) y 24 b) (i)].
3. La estimación de las expectativas de recuperación de créditos fiscales y la determinación de las cuantías a reflejar como activo por impuesto diferido. La sociedad ha optado por reflejar como activo por impuesto diferido (i) el derecho a reducir la base imponible fiscal de los próximos ejercicios derivado de las diferencias temporarias bien generadas en el ejercicio o en ejercicios anteriores; (ii) el importe que espera compensar de bases imponibles negativas de ejercicios anteriores con beneficios imponibles que espera generar en los próximos diez ejercicios teniendo en cuenta la reversión de diferencias temporarias activadas; y (iii) todas las deducciones fiscales acreditadas [ver la nota 17)]. Las estimaciones de beneficios para el período 2025-2034 que limitan el importe a activar por impuesto diferido, han sido revisadas por la dirección de la compañía y por un experto independiente.

Ercros tiene registrados activos por impuesto diferido por importe de 41.502 miles de euros al 31 de diciembre de 2024. Asimismo, dispone de activo por impuesto diferido no registrado por importe de 32.590 miles de euros correspondiente a bases imponibles negativas y diferencias temporarias.

4. Ercros ha encargado a un experto independiente la determinación del valor en uso de las diferentes UGE en las que se divide su negocio. La determinación de dicho valor se ha basado en hipótesis y asunciones sobre la evolución futura del negocio, así como sobre la tasa de descuento aplicable a los flujos de caja. Los valores en uso calculados exceden del valor de los activos asignados a cada UGE, por lo que no ha sido necesario registrar deterioro de valor alguno de los activos asignados a las UGE.

5. La Sociedad dispone de propiedades de inversión por importe de 25.568 miles de euros a 31 de diciembre de 2024 (26.838 miles de euros a 31 de diciembre de 2023). Dadas las características singulares de las propiedades de inversión (ubicación, extensión, servicios disponibles, etc.), al ser en su mayor parte terrenos con uso industrial que han caído en desuso o bien presentan poca demanda, la Sociedad solicita periódicamente tasaciones a terceros cualificados a fin de determinar el valor razonable de dichas propiedades inmobiliarias, registrando en su caso la correspondiente dotación por/(reversión de) deterioro de valor. Cambios en la demanda, entorno económico o hipótesis usadas en la valoración de estos activos pueden dar lugar a variaciones en valor de estos.

Los juicios, estimaciones y las asunciones son revisadas periódicamente por la dirección en base a la mejor información disponible. De este modo, en 2024 la Sociedad ha dotado importes adicionales para hacer frente a sus obligaciones, según se indica en la nota 14.

Ercros ha tenido en cuenta los potenciales impactos derivados del cambio climático en la valoración de los activos y pasivos de los estados financieros, no habiendo tenido impacto significativo [ver la nota 17)].

Nota 3. Aplicación de resultados

a) Propuesta de reparto del resultado

Dado que la Sociedad ha incurrido en pérdidas en el ejercicio 2024 por importe de 11.610 miles de euros, no procede reparto alguno de beneficios con cargo a 2024 y las pérdidas se aplicarán contra las reservas acumuladas de la sociedad según la propuesta de los administradores que deberá ser ratificada en la Junta General.

b) Política de retribución al accionista

La Junta General de Accionistas de Ercros celebrada el pasado 11 de junio de 2021 ratificó la política de retribución al accionista, propuesta por el consejo de administración para el período 2021-2024.

El *payout* máximo para este periodo ha sido del 50% del beneficio de cada uno de los cuatro ejercicios, condicionado a: i) la obtención de un beneficio mínimo de 10 millones de euros; y ii) que al cierre de cada ejercicio la ratio de solvencia (deuda financiera neta/ebitda ordinario) sea inferior o igual a 2,0 y la ratio de endeudamiento (deuda financiera neta/fondos propios) inferior o igual a 0,5.

A 31 de diciembre de 2024 no se cumplen dos de los requisitos condicionantes de la política de retribución al accionista, al haber incurrido Ercros en pérdidas en el ejercicio 2024 y no haber por tanto beneficio a repartir y no cumplirse tampoco la ratio de DFN/ebitda que se ha situado en 4,67 veces a cierre de 2024, muy por encima del máximo de 2 veces requerido.

La política estableció que la retribución al accionista se llevará a cabo a través de la recompra de acciones propias para su amortización y del pago de un dividendo. La recompra de acciones propias se ejecutaría siempre que se previera el reparto de un dividendo de, al menos: el 18% del beneficio de 2021; el 20% del beneficio de 2022; el 22% del beneficio de 2023; y el 24% del beneficio de 2024.

La retribución al accionista se llevará a cabo a través de la recompra de acciones propias para su amortización y del pago de un dividendo según el siguiente cuadro:

	2021	2022	2023	2024
Dividendo mínimo	18%	20%	22%	24%
Recompra de acciones máximo	32%	30%	28%	26%
Payout máximo	50%	50%	50%	50%

El consejo de administración, en su sesión del 16 de junio de 2023 aprobó el octavo programa de recompra de acciones propias, al amparo de la autorización que le fue conferida por la Junta General ordinaria de accionistas del 10 de junio de 2022. Este programa tiene vigencia hasta el 31 de diciembre de 2024 y contempla una recompra de como máximo 25 millones de euros o el 8% del capital social existente en el momento de su aprobación.

Debido a la opa voluntaria formulada en el mes de marzo de 2024 por la compañía Bondalti sobre el 100% de las acciones de Ercros, el Consejo de Administración propuso a la junta general de accionistas que con cargo a los beneficios de 2023 únicamente se llevara a cabo el pago de un dividendo de 0,096 euros/acción, y no se procediera a recompra alguna de acciones propias, a fin de no interferir en el proceso de la OPA.

De este modo, no se ha producido compra alguna de acciones propias con cargo al referido octavo programa de recompra de acciones propias.

c) **Dividendos pagados**

El resumen de los dividendos pagados en 2023 es el siguiente:

Miles de euros	Ejercicio 2024
Dividendos en efectivo sobre acciones ordinarias aprobados y pagados	8.778
Con cargo al beneficio de 2023 (0,096 euro/acción)	8.778

El consejo de administración de fecha 23 de febrero de 2024 acordó proponer destinar al menos el 23,9% del beneficio del ejercicio 2023 a dividendo, proponiendo el pago de 0,07 euros por acción con derecho a dividendo, destinando el importe restante hasta completar el 32,5% del beneficio de la Sociedad a la recompra de acciones para su amortización. Finalmente, la propuesta formulada por el consejo de administración a la Junta General fue destinar la totalidad del 32,5% del beneficio a reparto de dividendo, a razón de 0,096 euros por acción. La propuesta fue aprobada por la Junta General de accionistas y el dividendo de 8.778 miles de euros se hizo efectivo en el mes de julio de 2024.

Como se ha indicado anteriormente, no hay dividendo propuesto en 2024 puesto que la Sociedad ha incurrido en pérdidas en el ejercicio 2024.

Nota 4. Normas de registro y valoración

Los principales criterios de registro y valoración utilizados por la Sociedad en la elaboración de estas cuentas anuales son los siguientes:

a) Inmovilizado intangible

El inmovilizado intangible se valora al coste de adquisición o producción, que incluye los gastos financieros atribuibles cuando el período de desarrollo del activo excede de un año. El coste se minora por la amortización acumulada, calculada de acuerdo con las vidas útiles estimadas, y las pérdidas por deterioro producidas, en su caso.

Todos los activos intangibles registrados por la Sociedad son de vida útil económica definida y son amortizados sistemáticamente a lo largo de sus vidas útiles estimadas y su recuperabilidad se analiza cuando se producen eventos o cambios que indican que el valor neto contable pudiera no ser recuperable. Los métodos y períodos de amortización aplicados son los siguientes:

- Los gastos incurridos en el desarrollo de proyectos se capitalizan amortizándose linealmente en cinco años cuando la Sociedad puede demostrar: (i) que están específicamente individualizados por proyectos y su coste claramente definido para que pueda ser distribuido en el tiempo; y (ii) que se tienen motivos fundados del éxito técnico y de la rentabilidad económico-comercial de los proyectos activados.
- Las patentes, licencias, marcas y similares se contabilizan por su coste de adquisición y se amortizan linealmente a lo largo de su vida útil, que se estima en términos generales en diez años.
- Las aplicaciones informáticas se contabilizan por su coste de adquisición y se amortizan linealmente a lo largo de su vida útil, que se estima en términos generales en cinco años.

b) Inmovilizado material

Los bienes comprendidos en el inmovilizado material se hallan valorados por su precio de adquisición o por su coste de producción, incluidas las revalorizaciones legales a las que la Sociedad se acogió, minorado por la amortización acumulada y por las posibles pérdidas por deterioro de su valor.

Se incluyen en el precio de adquisición o coste de producción los gastos financieros de financiación específica o genérica devengados antes de la puesta en condiciones de funcionamiento de aquellos activos que necesiten más de un año para estar en condiciones de uso.

Para los contratos de arrendamiento en los cuales, sobre la base del análisis de la naturaleza del acuerdo y de las condiciones del mismo, se deduzca que se han transferido a la Sociedad sustancialmente todos los riesgos y beneficios inherentes a la propiedad del activo objeto del contrato, dicho acuerdo se califica como arrendamiento financiero y, por tanto, la propiedad adquirida mediante estos arrendamientos se contabiliza por su naturaleza en el inmovilizado material por un importe equivalente al menor de su valor razonable y el valor presente de los pagos mínimos establecidos al comienzo del contrato de alquiler, menos la depreciación acumulada y cualquier pérdida por deterioro experimentada.

Las reparaciones que no representan una ampliación de la vida útil y los gastos de mantenimiento son cargados a la cuenta de pérdidas y ganancias en el ejercicio en que se producen. Los costes de ampliación o mejora que dan lugar a un aumento de la capacidad productiva o a un alargamiento de la vida útil de los bienes son incorporados al activo como mayor valor de este.

Los elementos del inmovilizado material son amortizados desde el momento en que están disponibles para su puesta en funcionamiento. La amortización de estos elementos del inmovilizado material se realiza sobre los valores de coste siguiendo el método lineal, en función de los años de vida útil estimados de los activos, que son los siguientes:

	Años
Construcciones	33 - 50
Instalaciones técnicas y maquinaria	9 - 14
Utillaje y mobiliario	8 - 12
Otro inmovilizado material	8 - 12

En cada cierre de ejercicio, la Sociedad revisa los valores residuales, vidas útiles y método de amortización de los activos materiales y, si procede, se ajustan de forma prospectiva.

c) Inversiones inmobiliarias

Se valoran por su coste de adquisición neto de su correspondiente amortización acumulada y las pérdidas por deterioro que hayan experimentado.

La Sociedad recoge en el epígrafe «Inversiones inmobiliarias» del balance el importe correspondiente a activos no afectos a la explotación y sobre los cuales no se ha definido un plan de desinversión a la fecha de formulación de estas cuentas anuales.

Las inversiones inmobiliarias se amortizan linealmente durante la vida útil de las mismas, de la siguiente manera:

	Años
Edificios y construcciones	50

Se realizan traspasos de bienes a inversiones inmobiliarias solo cuando hay un cambio en su uso.

d) Activos financieros

(i) Clasificación y valoración

En el momento de reconocimiento inicial, la Sociedad clasifica todos los activos financieros en una de las categorías enumeradas a continuación, que determina el método de valoración inicial y posterior aplicable:

Activos financieros a coste amortizado

Con carácter general, se incluyen en esta categoría los créditos por operaciones comerciales (“clientes comerciales”) y los créditos por operaciones no comerciales (“otros deudores”).

Los activos financieros clasificados en esta categoría se valoran inicialmente por su valor razonable, que, salvo evidencia en contrario, se asume que es el precio de la transacción, que equivale al valor razonable de la contraprestación entregada, más los costes de transacción que les sean directamente atribuibles.

No obstante, los créditos por operaciones comerciales con vencimiento no superior a un año y que no tengan un tipo de interés contractual explícito, así como los créditos al personal, los dividendos a cobrar y los desembolsos exigidos sobre instrumentos de patrimonio, cuyo importe se espera recibir en el corto plazo, se valoran por su valor nominal cuando el efecto de no actualizar los flujos de efectivo no es significativo.

Para la valoración posterior se utiliza el método del coste amortizado.

Los créditos con vencimiento no superior a un año que, tal y como se ha expuesto anteriormente, se valoren inicialmente por su valor nominal, continuarán valorándose por dicho importe, salvo que se hubieran deteriorado.

En general, cuando los flujos de efectivo contractuales de un activo financiero a coste amortizado se modifican debido a las dificultades financieras del emisor, la Sociedad analiza si procede contabilizar una pérdida por deterioro de valor.

Activos financieros a coste

La Sociedad incluye en esta categoría, en todo caso las inversiones en el patrimonio de empresas del grupo, multigrupo y asociadas.

Las inversiones incluidas en esta categoría se valoran inicialmente al coste, que es equivale al valor razonable de la contraprestación entregada más los costes de transacción que les sean directamente atribuibles.

Si existiera una inversión anterior a su calificación como empresa del grupo, multigrupo o asociada, se considerará como coste de dicha inversión el valor contable que debiera tener la misma inmediatamente antes de que la empresa pase a tener esa calificación.

La valoración posterior es también a coste, menos, en su caso, el importe acumulado de las correcciones valorativas por deterioro.

(ii) Baja de balance de activos financieros

La Sociedad da de baja de balance un activo financiero cuando:

- Expiran los derechos contractuales sobre los flujos de efectivo del activo. En este sentido, se da de baja un activo financiero cuando ha vencido y la Sociedad ha recibido el importe correspondiente.
- Se hayan cedido los derechos contractuales sobre los flujos de efectivo del activo financiero. En este caso, se da de baja el activo financiero cuando se han transferido de manera sustancial los riesgos y beneficios inherentes a su propiedad.

Tras el análisis de los riesgos y beneficios, la Sociedad registra la baja de los activos financieros conforme los riesgos y beneficios inherentes a la propiedad del activo se han transferido de manera sustancial. El activo transferido se da de baja de balance y la Sociedad reconoce el resultado de la operación: la diferencia entre la contraprestación recibida neta de los costes de transacción atribuibles (considerando cualquier nuevo activo obtenido menos cualquier pasivo asumido) y el valor en libros del activo financiero, más cualquier importe acumulado que se haya reconocido directamente en el patrimonio neto.

(iii) Intereses y dividendos recibidos de activos financieros

Los intereses y dividendos de activos financieros devengados con posterioridad al momento de la adquisición se registran como ingresos en la cuenta de pérdidas y ganancias. Los intereses se reconocen utilizando el método del tipo de interés efectivo y los dividendos cuando se declara el derecho a recibirlos.

Si los dividendos distribuidos proceden inequívocamente de resultados generados con anterioridad a la fecha de adquisición porque se hayan distribuido importes superiores a los beneficios generados por la participada desde la adquisición, no se reconocerán como ingresos, y minorarán el valor contable de la inversión. El juicio sobre si se han generado beneficios por la participada se realizará atendiendo exclusivamente a los beneficios contabilizados en la cuenta de pérdidas y ganancias individual desde la fecha de adquisición, salvo que de forma indubitada el reparto con cargo a dichos beneficios deba calificarse como una recuperación de la inversión desde la perspectiva de la entidad que recibe el dividendo.

e) Arrendamientos

Los contratos se califican como arrendamientos financieros cuando de sus condiciones económicas se deduce que se transfieren al arrendatario sustancialmente todos los riesgos y beneficios inherentes a la propiedad del activo objeto del contrato. En caso contrario, los contratos se clasifican como arrendamientos operativos.

Los activos adquiridos mediante arrendamiento financiero se registran de acuerdo con su naturaleza por el menor entre el valor razonable del activo y el valor actual al inicio del arrendamiento de los pagos mínimos acordados, contabilizándose un pasivo financiero por el mismo importe. Los pagos por el arrendamiento se distribuyen entre los gastos financieros y la reducción del pasivo. A los activos se les aplican los mismos criterios de amortización, deterioro y baja que al resto de activos de su naturaleza.

Los pagos por arrendamientos operativos se registran como gastos en la cuenta de pérdidas y ganancias cuando se devengan.

f) Deterioro**(i) Activos tangibles e intangibles**

El valor contable de los activos no corrientes de la Sociedad se revisa a la fecha del balance de situación a fin de determinar si hay indicios de existencia de deterioro. En caso de existencia de estos indicios y, en cualquier caso, para cualquier intangible con vida útil ilimitada, si lo hubiere, se estima el importe recuperable de estos activos.

El importe recuperable es el mayor entre el precio neto de venta o su valor en uso. El valor en uso es el valor actual de los flujos de efectivo esperados utilizando tipos de descuento antes de impuestos que reflejen las estimaciones actuales del mercado de la valoración temporal del dinero y de los riesgos específicos asociados con el activo. Para aquellos activos que no generan flujos de tesorería altamente independientes, el importe recuperable se determina para las unidades generadoras de efectivo a las que pertenecen los activos valorados.

Las pérdidas por deterioro se reconocen para todos aquellos activos o, en su caso, para las unidades generadoras de efectivo que los incorporan cuando su valor contable excede el importe recuperable correspondiente. Las pérdidas por deterioro se contabilizan dentro de la cuenta de pérdidas y ganancias y se revierten, excepto en el caso de proceder de un fondo de comercio, si ha habido cambios en las estimaciones utilizadas para determinar el importe recuperable. La reversión de una pérdida por deterioro se contabiliza en la cuenta de pérdidas y ganancias con el límite del valor contable del activo que figuraría si no se hubiera reconocido previamente el correspondiente deterioro de valor.

Dado el carácter industrial de los activos y la dificultad de disponer por tanto de un valor de mercado para los mismos, Ercros ha estimado el valor recuperable de los activos en base al valor en uso de estos. Para calcular el valor en uso de los activos, Ercros ha solicitado los servicios de valoración a un experto independiente, Deloitte, que ha determinado el valor en uso de las diferentes UGE a partir del plan de negocio de la compañía.

El informe emitido por el experto independiente incluye las cautelas habituales en este tipo de informes, dadas las incertidumbres intrínsecas asociadas a las proyecciones financieras usadas de base para la determinación del valor en uso de las UGE.

(ii) Activos financieros

Activos financieros a coste amortizado

Al menos al cierre del ejercicio, la Sociedad analiza si existe evidencia objetiva de que el valor de un activo financiero, o de un grupo de activos financieros con similares características de riesgo valorados colectivamente, se ha deteriorado como resultado de uno o más eventos que hayan ocurrido después de su reconocimiento inicial y que ocasionen una reducción o retraso en los flujos de efectivo estimados futuros, que pueden venir motivados por la insolvencia del deudor.

En caso de que exista dicha evidencia, la pérdida por deterioro se calcula como la diferencia entre el valor en libros y el valor actual de los flujos de efectivo futuros, incluidos, en su caso, los procedentes de la ejecución de las garantías reales y personales, que se estima van a generar, descontados al tipo de interés efectivo calculado en el momento de su reconocimiento inicial.

Para los activos financieros a tipo de interés variable, se emplea el tipo de interés efectivo que corresponda a la fecha de cierre de las cuentas anuales de acuerdo con las condiciones contractuales. En el cálculo de las pérdidas por deterioro de un grupo de activos financieros, la Sociedad utiliza modelos basados en fórmulas o métodos estadísticos.

Las correcciones de valor por deterioro, así como su reversión cuando el importe de dicha pérdida disminuyese por causas relacionadas con un evento posterior, se reconocen como un gasto o un ingreso, respectivamente, en la cuenta de pérdidas y ganancias. La reversión del deterioro tiene como límite el valor en libros del activo que estaría reconocido en la fecha de reversión si no se hubiese registrado el deterioro del valor.

Como sustituto del valor actual de los flujos de efectivo futuros la Sociedad utiliza el valor de mercado del instrumento, siempre que éste sea lo suficientemente fiable como para considerarlo representativo del valor que pudiera recuperar la empresa.

Activos financieros a coste

En este caso, el importe de la corrección valorativa es la diferencia entre su valor en libros y el importe recuperable, entendido éste como el mayor importe entre su valor razonable menos los costes de venta y el valor actual de los flujos de efectivo futuros derivados de la inversión, que para el caso de instrumentos de patrimonio se calculan mediante la estimación de lo que se espera recibir como consecuencia del reparto de dividendos realizado por la empresa participada y de la enajenación o baja en cuentas de la inversión en la misma. Salvo mejor evidencia del importe recuperable de las inversiones en instrumentos de patrimonio, la estimación de la pérdida por deterioro de esta clase de activos se calcula en función del patrimonio neto de la entidad participada y de las plusvalías tácitas existentes en la fecha de la valoración, netas del efecto impositivo.

El reconocimiento de las correcciones valorativas por deterioro de valor y, en su caso, su reversión, se registran como un gasto o un ingreso, respectivamente, en la cuenta de pérdidas y ganancias. La reversión del deterioro tiene como límite el valor en libros de la inversión que estaría reconocida en la fecha de reversión si no se hubiese registrado el deterioro del valor.

g) Existencias

Las existencias se valoran a su coste de adquisición (materias primas) o coste de producción (productos intermedios y acabados), cargándose a los resultados el deterioro cuando el valor de mercado de las mismas es inferior a dicho coste, ya sea por causas provenientes del propio mercado, por deterioro físico o por obsolescencia, dotándose la pertinente corrección valorativa.

Los criterios particulares de valoración son los siguientes:

- Materias primas, otros aprovisionamientos y repuestos: al coste de adquisición, de acuerdo con el sistema de coste medio ponderado.
- Productos terminados y en curso: al coste de fabricación sobre la base del mismo sistema, incluyendo materias primas y materiales generales, mano de obra directa e indirecta, amortizaciones y otros gastos directos e indirectos de fabricación asignables, sin exceder el valor de realización.

Dado que las existencias de la Sociedad no necesitan un período de tiempo superior a un año para estar en condiciones de ser vendidas, no se incluyen en el precio de adquisición o coste de producción los gastos financieros.

De acuerdo con el Real Decreto 602/2016, de 2 de diciembre, los derechos de emisión se contabilizan dentro del epígrafe «Existencias» dentro del balance. La Sociedad registra los derechos de emisión de gases de efecto invernadero cuando es propietaria de los mismos. En el caso de derechos asignados gratuitamente a cada instalación dentro del plan nacional de asignación, su valoración se corresponde con el precio medio de cotización en el momento de la asignación, que es contabilizado con abono al epígrafe «Subvenciones, donaciones y legados recibidos» del balance.

La Sociedad registra una provisión dentro del epígrafe «Pasivos corrientes» para reconocer la obligación de entrega de los derechos de emisión de gases de efecto invernadero. El importe de la provisión se determina considerando que la obligación será cancelada:

- Mediante los derechos de emisión transferidos gratuitamente a la Sociedad a través del plan nacional de asignación.
- Mediante otros derechos de emisión que figuren en el balance adquiridos con posterioridad.
- En la parte en que las emisiones realizadas son cubiertas por los derechos concedidos a través del plan nacional de asignación o por los derechos adquiridos por la Sociedad, la provisión que se constituye se corresponde con su precio medio de cotización en el momento de la asignación.

- En el caso de que se estime que va a ser necesaria la entrega de más derechos de emisión de los que figuran en balance, la provisión por este déficit se calcula a partir de la cotización del derecho de emisión a la fecha de cierre del ejercicio.

Los derechos de emisión se dan de baja del balance con ocasión de su enajenación a terceros, entrega o caducidad de los mismos.

h) Efectivos y otros medios líquidos

El efectivo y otros medios líquidos equivalentes comprenden el efectivo en caja y bancos, los depósitos y otros activos financieros con un vencimiento no superior a tres meses desde la fecha de adquisición o constitución, siempre que no estén sujetos a variaciones significativas de valor por sus características intrínsecas.

i) Provisiones y contingencias

Las provisiones se reconocen en el balance en el momento que:

- La Sociedad tiene una obligación presente (ya sea legal o asumida implícitamente) como resultado de un suceso pasado.
- Es probable que la Sociedad tenga que desprenderse de recursos que incorporen beneficios económicos para cancelar la obligación.
- Puede hacerse una estimación fiable de la obligación.

Para valorar estos elementos en supuestos dudosos y, en su caso, dotar la correspondiente provisión, la Sociedad analiza los factores concurrentes, en colaboración con sus asesores legales y especialistas, estableciendo el grado de probabilidad asociado al hecho en cuestión. Si tal grado estimado de probabilidad supera el 50%, se registra el consiguiente pasivo.

Los gastos incurridos como consecuencia de procesos de reestructuración, principalmente indemnizaciones al personal, son reconocidos en el momento que existe un plan formal y detallado para efectuar la reestructuración, identificando los principales parámetros del mismo (tales como actividades a que se refiere, principales ubicaciones, funciones y número aproximado de empleados afectados, desembolsos estimados y calendario de implantación) y se ha creado una expectativa real entre los afectados respecto de que se llevará a cabo la reestructuración.

La Sociedad no actualiza a su valor presente las provisiones a largo plazo por la dificultad a la hora de determinar la fecha probable de la salida de recursos y por la poca relevancia que la actualización tendría.

La Sociedad considera que las provisiones dotadas y que se detallan en la presente nota son adecuadas y suficientes para atender las salidas de efectivo necesarias para cancelar las obligaciones asumidas, de acuerdo con la información disponible.

j) Pasivos financieros**(i) Clasificación y valoración**

La totalidad de los pasivos financieros de la Sociedad, al 31 de diciembre de 2024, se clasifican en el epígrafe «Débitos y partidas a pagar».

Este epígrafe incluye los pasivos financieros originados por la compra de bienes y servicios por operaciones de tráfico de la Sociedad y aquellos pasivos que, sin tener un origen comercial, no son instrumentos derivados.

En su reconocimiento inicial en el balance, se registran por su valor razonable que, salvo evidencia en contrario, es el precio de la transacción o valor razonable de la contraprestación recibida ajustado por los costes de transacción que les sean directamente atribuibles.

Tras su reconocimiento inicial, estos pasivos financieros se valoran por su coste amortizado. Los intereses devengados se contabilizan en la cuenta de pérdidas y ganancias, aplicando el método del tipo de interés efectivo.

No obstante, los débitos por operaciones comerciales con vencimiento no superior a un año y que no tengan un tipo de interés contractual se valoran por su valor nominal cuando el efecto de no actualizar los flujos de efectivo no es significativo.

(ii) Cancelación

Los pasivos financieros se dan de baja cuando se extinguen las obligaciones que los han generado. La diferencia entre el valor en libros del pasivo financiero, o de la parte del mismo que se haya dado de baja, y la contraprestación pagada, incluidos los costes de transacción atribuibles y cualquier activo cedido diferente del efectivo o pasivo asumido, se reconoce en la cuenta de pérdidas y ganancias del ejercicio en que tenga lugar.

k) Transacciones en moneda extranjera

Las transacciones en moneda extranjera son registradas en euros de acuerdo con el tipo de cambio en la fecha de la transacción. Las pérdidas o ganancias derivadas de las transacciones en moneda extranjera se registran en la cuenta de pérdidas y ganancias según se producen.

Las cuentas a cobrar y a pagar en moneda extranjera son valoradas de nuevo y convertidas a euros según el tipo de cambio vigente al cierre del ejercicio. Las diferencias de cambio no realizadas provenientes de esta operación son recogidas en la cuenta de pérdidas y ganancias.

l) Subvenciones oficiales

Las subvenciones se califican como no reintegrables cuando se han cumplido las condiciones establecidas para su concesión, y se registran en ese momento directamente en el patrimonio neto una vez deducido el efecto impositivo correspondiente.

Las subvenciones reintegrables se registran como pasivos de la Sociedad hasta que adquieren la condición de no reintegrables, y no se registran ningún ingreso hasta dicho momento.

Las subvenciones recibidas para financiar gastos específicos se imputan a la cuenta de pérdidas y ganancias del ejercicio en el que se devenguen los gastos que están financiando. Las subvenciones recibidas para adquirir activos materiales se imputan como ingresos del ejercicio en proporción a su amortización.

m) Impuestos sobre beneficios

El gasto por impuesto sobre beneficios del ejercicio se calcula mediante la suma (i) del impuesto corriente, que resulta de aplicar el correspondiente tipo de gravamen a la base imponible del ejercicio menos las bonificaciones y deducciones existentes; y (ii) de las variaciones producidas durante dicho ejercicio en los activos y pasivos por impuestos diferidos registrados. Se reconoce en la cuenta de pérdidas y ganancias, excepto cuando corresponde a transacciones que se registran directamente en el patrimonio neto en cuyo caso el impuesto correspondiente también se registra en el patrimonio neto y en la contabilización inicial de las combinaciones de negocios en las que se registra como los demás elementos patrimoniales del negocio adquirido.

Activos y pasivos por impuestos diferidos se registran, en relación con las diferencias temporarias existentes a la fecha del balance, entre el valor en libros de los activos y pasivos y el que constituye el valor fiscal de los mismos.

Un pasivo por impuestos diferidos es reconocido para todo tipo de diferencias temporarias imponibles, excepto en las diferencias temporarias imponibles que surjan de un fondo de comercio comprado cuya amortización no es fiscalmente deducible y las que surjan del reconocimiento inicial de un activo o pasivo en una transacción que no es una combinación de negocios y que, en el momento de la transacción, no afectó ni al resultado contable ni al resultado fiscal.

Los pasivos por impuestos diferidos reconocidos por la Sociedad corresponden (i) a la plusvalía asignada a los activos materiales con motivo de una combinación de negocios, así como (ii) a pasivos por impuestos diferidos ya reconocidos en los estados financieros de las sociedades adquiridas originados por el registro de aumentos de valor de activos materiales: (iii) a la parte no deducible de los dividendos o rentas obtenidas en la venta de participaciones en entidades asociadas (5%) y (iv) al importe a tributar por la reserva de cobertura de flujos de efectivo.

La recuperación de un activo por impuestos diferidos es revisada en cada cierre del balance, reduciéndose el importe del saldo del activo por impuesto diferido en la medida en que se estime que no es probable que se disponga de suficientes beneficios fiscales y activándose aquellos cuya recuperación pase a ser probable. A tal efecto, la Sociedad elabora estimaciones de resultados futuros para evaluar el nivel de probabilidad de utilización efectiva de los créditos fiscales, dentro de un plazo temporal de diez años.

En el ejercicio 2024, la Sociedad ha optado por registrar el activo por impuestos diferidos derivado (i) de las diferencias temporarias deducibles generadas en el ejercicio y (ii) de las deducciones fiscales acreditadas y no aplicadas.

Las estimaciones de beneficios para el período 2025-2034 han sido revisadas por la dirección de la compañía y por un experto independiente.

Los activos y pasivos por impuestos diferidos son medidos basándose en su forma esperada de materialización y en la normativa fiscal y tipos impositivos que se hayan aprobado, o estén a punto de aprobarse, en la fecha del cierre del balance.

El impacto de las variaciones de tipos impositivos sobre impuestos diferidos activos y pasivos se reconocen en la cuenta de pérdidas y ganancias, excepto en la medida en que se relacione con partidas que se registran directamente en el patrimonio neto.

Ercros, S.A. está acogida al régimen especial de consolidación fiscal previsto en el capítulo VI del título VII de la Ley 27/2014, de 27 de noviembre, del Impuesto sobre Sociedades («LIS»), que entró en vigor el 1 de enero de 2015. En particular, esta sociedad es la entidad dominante del grupo fiscal Ercros en España formado por Cloratita, S.A.

El sistema de cálculo del impuesto, así como la limitación a la compensación de bases imponibles negativas y deducciones de acuerdo con la Ley 7/2024, mantiene para los ejercicios 2024 y siguientes las mismas limitaciones a la compensación de bases imponibles negativas que establecían los preceptos declarados inconstitucionales del RD 3/2016

La publicación oficial de la Ley 7/2024, destaca entre otras novedades fiscales para las empresas, la aprobación del Impuesto Complementario. Mediante la introducción de este nuevo impuesto, el legislador español acoge el denominado Pilar Dos de la OCDE y cumple su obligación de transponer la Directiva 2022/2523, con el objetivo de asegurar el gravamen mínimo del 15% para los grandes grupos en la jurisdicción que opere. La Ley prevé una dispensa del pago del impuesto complementario durante los primeros 5 periodos impositivos tanto para los grupos domésticos (es el caso del Grupo Ercros), como para los grupos que están en una fase inicial de su actividad internacional.

n) Elementos de naturaleza medioambiental

Los gastos relativos a las actividades de saneamiento y restauración de lugares afectados, eliminación de residuos y otros gastos derivados del cumplimiento de la legislación medioambiental se registran como gastos del ejercicio en que se producen, salvo que correspondan al coste de compra de elementos que se incorporen al patrimonio de la Sociedad con el objeto de ser utilizados de forma duradera, en cuyo caso se contabilizan en las correspondientes partidas del epígrafe «Inmovilizado material» y son amortizados con los mismos criterios indicados anteriormente.

o) Pasivos por retribuciones a largo plazo al personal

La Sociedad tiene establecido un premio a la vinculación, consistente en determinados importes según la antigüedad de cada empleado, para lo que tiene creada una provisión al efecto, calculada de acuerdo con un análisis actuarial.

p) Clasificación de los activos y pasivos entre corrientes y no corrientes

Los activos y pasivos se presentan en el balance clasificados entre corrientes y no corrientes. A estos efectos, los activos y pasivos se clasifican como corrientes cuando están vinculados al ciclo normal de explotación de la Sociedad (inferior a un año) y se esperan vender, consumir, realizar o liquidar en el transcurso del mismo; o se trata de efectivo y otros activos líquidos equivalentes cuya utilización no está restringida por un período superior a un año.

En el caso de acuerdos de financiación para los que no se cumple con las ratios financieras estipuladas y no se ha obtenido la dispensa en la fecha a la que están referidos los estados financieros, éstos se presentan como pasivos corrientes en su totalidad, con independencia de los vencimientos contractuales recogidos en el acuerdo de financiación.

q) Ingresos y gastos

De acuerdo con el principio de devengo, los ingresos y gastos se imputan en función de la corriente real de bienes y servicios que los mismos representan y con independencia del momento en que se produce la corriente monetaria o financiera derivada de ellos.

Los ingresos procedentes de la venta de bienes y de la prestación de servicios se valoran por el valor razonable de la contrapartida, recibida o por recibir, derivada de los mismos deducido el importe de cualquier descuento, rebaja en el precio u otras partidas similares que la empresa pueda conceder, así como los impuestos indirectos que gravan las operaciones y que son repercutibles a terceros. Se incluye como mayor valor de los ingresos los intereses incorporados a los créditos comerciales con vencimiento no superior a un año que no tienen un tipo de interés contractual, debido a que el efecto de no actualizar los flujos de efectivo no es significativo.

Los ingresos se contabilizan atendiendo al fondo económico de la operación y se reconocen cuando se cumplen todas y cada una de las siguientes condiciones:

- La Sociedad reconoce los ingresos por el desarrollo de su actividad cuando se produce la transferencia de control de los bienes comprometidos con los clientes.
- El cliente asume los riesgos y beneficios significativos inherentes a la propiedad del activo en el momento que recibe el activo a conformidad de acuerdo con las especificaciones contractuales
- Los ingresos monetarios de la venta de bienes y de la prestación de servicios se valoran por el importe monetario que se espera recibir. La contrapartida es el precio acordado para los activos a transferir al cliente, deducido el importe de cualquier descuento, rebaja en el precio u otras partidas similares que la Sociedad pueda conceder.

Los ingresos provenientes de la prestación de servicios se reconocen considerando el porcentaje de realización del servicio en la fecha de cierre del ejercicio, siempre y cuando el resultado de la transacción pueda ser estimado con fiabilidad. Cuando el resultado de una transacción que implique la prestación de servicios no pueda ser estimado de forma fiable, se reconocen ingresos solo en la cuantía en que los gastos reconocidos se consideren recuperables.

Los intereses recibidos de activos financieros se reconocen utilizando el método del tipo de interés efectivo, y los dividendos cuando se declara el derecho del accionista a recibirlos.

r) Operaciones con partes vinculadas

Las transacciones con partes vinculadas se contabilizan de acuerdo con las normas de valoración detalladas anteriormente, excepto para las siguientes transacciones:

- Las aportaciones no dinerarias de un negocio a una empresa Ercros se valoran, en general, por el valor contable de los elementos patrimoniales entregados en las cuentas anuales en la fecha en la que se realiza la operación.
- En las operaciones de fusión y escisión de un negocio, los elementos adquiridos se valoran, en general, por el importe que corresponde a los mismos en las cuentas anuales. Las diferencias que se originan se registran como reservas.

Los precios de las operaciones realizadas con partes vinculadas se encuentran adecuadamente soportados por lo que los administradores de la Sociedad consideran que no existen riesgos que pudieran originar pasivos fiscales significativos.

s) Consecuencias de un potencial cambio de control en Ercros, S.A.

Como consecuencia de los procesos de OPA, podrían producirse impactos en la situación financiera y en los rendimientos de la Sociedad en los próximos 12 meses derivados del cambio de control que se produciría en el caso de que alguna de las dos OPAs tuviera éxito.

En este sentido, acuerdos de financiación de la compañía que a 31 de diciembre de 2024 suman un saldo dispuesto de 99,63 millones de euros y otorgan una financiación disponible de 38 millones de euros, incluyen condiciones contractuales entre las que se encuentra una cláusula de cambio de control que podría ser activada por las entidades titulares de la misma, solicitando el repago de la deuda en el supuesto de materializarse el cambio de control.

Los Administradores, junto con sus asesores legales, consideran que las mencionadas cláusulas de cambio de control conceden un derecho a solicitar la cancelación de la financiación otorgada ante este evento, que se materializaría, en su caso, en el momento en que se produjera el cambio de control. En consecuencia, al 31 de diciembre de 2024 las entidades titulares de la deuda no tenían capacidad para exigir de forma inmediata el repago de ésta.

Asimismo, clientes y proveedores con saldos a 31 de diciembre de 2024 de 0,76 y 12,92 millones de euros, respectivamente, pueden también activar cláusulas de cambio de control y declarar vencidos sus contratos.

Por otro lado, de acuerdo con la normativa reguladora de los contratos de alta dirección, los dos directores generales de la compañía podrían exigir, en el supuesto de cambio de control, la rescisión de sus contratos de trabajo con derecho a la percepción de las indemnizaciones contempladas en los mismos, lo que supondría un desembolso para Ercros, S.A. de 1,5 millones de euros, de acuerdo con los datos de sus percepciones salariales a 31 de diciembre de 2024. Esta obligación no existe al 31 de diciembre de 2024, por lo que la compañía no ha dotado provisión alguna por estos conceptos.

t) Contratos de financiación sujetos a *covenants*

La verificación del cumplimiento de los *covenants* establecidos en los acuerdos de financiación se realiza semestralmente usando, entre otras medidas, el ebitda ordinario correspondiente a los 12 meses anteriores.

Al 31 de diciembre de 2024, debido principalmente a los bajos resultados del segundo semestre de 2024, la compañía incumple determinadas ratios financieras referenciadas al ebitda ordinario de los últimos doce meses [ver la nota 15 a)]. A la fecha de formulación de las presentes cuentas anuales, la Sociedad ha obtenido todas las dispensas en el cumplimiento de los citados *covenants*.

La Sociedad cuenta con la liquidez suficiente para hacer frente a todos los compromisos financieros asumidos, disponiendo igualmente de líneas de financiación no dispuestas [ver la nota 15 e)].

Adicionalmente, Ercros estima, en base a su presupuesto operativo, que los *covenants* incumplidos a 31 de diciembre de 2024 se cumplirán a 30 de junio de 2025 y 31 de diciembre de 2025. No obstante, en caso de que alguno de los *covenants* no se cumpla, Ercros espera obtener las preceptivas dispensas. Asimismo, la Sociedad tiene liquidez disponible para hacer frente a los vencimientos a corto plazo en el caso de no obtener alguna de las dispensas.

Nota 5. Inmovilizado intangible

La composición y los movimientos del inmovilizado intangible en los ejercicios 2024 y 2023 han sido los siguientes:

Miles de euros	Saldo a 31-12-23	Altas	Bajas	Trasposos (neto)	Saldo a 31-12-24
Coste	11.386	251	-783	-	10.854
Desarrollo	532	-	-86	-76	370
Patentes, licencias, marcas y similares	3.133	-	-326	-7	2.800
Aplicaciones informáticas	7.721	-	-371	334	7.684
Inmovilizado en curso	-	251	-	-251	-
Depreciación acumulada	-9.315	-416	781	-	-8.950
Desarrollo	-456	-	86	-	-370
Patentes, licencias, marcas y similares	-2.270	-115	324	-	-2.061
Aplicaciones informáticas	-6.589	-301	371	-	-6.519
Valor neto contable	2.071	-165	-2	-	1.904

Miles de euros	Saldo a 31-12-22	Altas	Bajas	Trasposos (neto)	Saldo a 31-12-23
Coste	11.181	211	-6	-	11.386
Desarrollo	532	-	-	-	532
Patentes, licencias, marcas y similares	3.139	-	-6	-	3.133
Aplicaciones informáticas	7.510	-	-	211	7.721
Inmovilizado en curso	-	211	-	-211	-
Depreciación acumulada	-8.800	-515	-	-	-9.315
Desarrollo	-441	-15	-	-	-456
Patentes, licencias, marcas y similares	-2.155	-115	-	-	-2.270
Aplicaciones informáticas	-6.204	-385	-	-	-6.589
Valor neto contable	2.381	-304	-6	-	2.071

El importe de los elementos de inmovilizado intangible totalmente amortizados y en uso, al 31 de diciembre de 2024, asciende a 7.604 miles de euros (8.608 miles de euros al cierre del ejercicio 2023).

Los gastos de investigación imputados a la cuenta de pérdidas y ganancias en 2024 y 2023 han ascendido a 183 y 472 miles de euros, respectivamente.

Nota 6. Inmovilizado material

La composición y los movimientos del inmovilizado material en los ejercicios 2024 y 2023 han sido los siguientes:

Miles de euros-	Saldo a 31-12-23	Altas	Bajas	Traspaso	Saldo a 31-12-24
Coste	1.007.587	25.657	-41.882	-	991.362
Terrenos y construcciones	165.272	-	-6.024	2.728	161.976
Instalaciones técnicas y otro inmovilizado material	814.546	-	-35.858	15.120	793.808
Anticipos e inmovilizado en curso	27.769	25.657	-	-17.848	35.578
Amortización acumulada	-633.237	-23.167	36.929	-	-619.475
Construcciones	-49.852	-1.480	5.976	-	-45.356
Instalaciones técnicas y otro inmovilizado material	-583.385	-21.687	30.953	-	-574.119
Deterioro y provisiones	-33.193	-	4.953	-	-28.240
Terrenos y construcciones	-29	-	29	-3.432	-3.432
Instalaciones técnicas y otro inmovilizado material	-33.164	-	4.924	3.432	-24.808
Valor neto contable	341.157	2.490	-	-	343.647

Miles de euros	Saldo a 31-12-22	Altas	Bajas	Traspasos	Saldo a 31-12-23
Coste	980.268	27.448	-129	-	1.007.587
Terrenos y construcciones	164.066	-	-28	1.234	165.272
Instalaciones técnicas y otro inmovilizado material	754.565	-	-101	60.082	814.546
Anticipos e inmovilizado en curso	61.637	27.448	-	-61.316	27.769
Amortización acumulada	-609.434	-23.828	25	0	-633.237
Construcciones	-48.417	-1.454	19	-	-49.852
Instalaciones técnicas y otro inmovilizado material	-561.017	-22.374	6	-	-583.385
Deterioro y provisiones	-33.288	-	95	-	-33.193
Construcciones	-29	-	-	-	-29
Instalaciones técnicas y otro inmovilizado material	-33.259	-	95	-	-33.164
Valor neto contable	337.546	3.620	-9	0	341.157

El importe de altas de instalaciones técnicas y otro inmovilizado material en 2024 corresponde, básicamente, a las inversiones del Plan 3D, ampliaciones de capacidad y mejoras de procesos llevadas a cabo en las distintas fábricas de la Sociedad, principalmente en Almussafes, Vila-seca II, Sabiánigo y Aranjuez.

Como consecuencia de las bajas producidas en el año la Sociedad ha registrado un ingreso de 65 miles de euros (175 miles de euros en 2023).

La Sociedad tiene contratadas las pólizas de seguros que considera necesarias para dar cobertura a los posibles daños que pudieran sufrir los elementos del inmovilizado material.

Al cierre del ejercicio, existen terrenos y construcciones, por un valor neto contable de 29.253 miles de euros (29.993 miles de euros en 2023), que están afectados como garantía de préstamos y otros compromisos, garantizando un importe de deuda de 10.260 miles de euros al cierre de 2024 (14.820 miles de euros al cierre de 2023), correspondientes a la financiación del Institut Català de Finances («ICF») e Instituto de Crédito Oficial («ICO»).

El valor neto, al 31 de diciembre de 2024, de los elementos del inmovilizado material adquiridos mediante contratos de arrendamiento financiero asciende a 687 miles de euros (770 miles de euros al cierre de 2023).

El importe de los elementos totalmente amortizados y en uso, al 31 de diciembre de 2024, asciende a 503.311 miles de euros (356.990 miles de euros al cierre del ejercicio anterior). Los compromisos por inversión se detallan en la nota 24 a) (i).

a) Arrendamientos financieros

El valor neto contable de las inmovilizaciones materiales que figuran en el epígrafe «Inmovilizaciones materiales» en el balance de situación, cuya propiedad se adquirió mediante contratos de arrendamiento financiero, es el siguiente:

Miles de euros	31-12-2024	
	Instalaciones técnicas	Total
Coste	5.194	5.194
Amortización acumulada	-4.507	-4.507
Valor neto contable	687	687

Miles de euros	31-12-23		
	Equipos para procesos de información	Instalaciones técnicas	Total
Coste	31	5.194	5.225
Amortización acumulada	-31	-4.424	-4.455
Valor neto contable	-	770	770

El valor de coste por el que fueron reconocidos inicialmente los activos por arrendamiento financiero fue al valor actual de los pagos mínimos a realizar en el momento de la firma del contrato del arrendamiento financiero.

Al 31 de diciembre de 2024, todos los contratos de arrendamiento a que se hace referencia en este apartado están finalizados, no existiendo pagos pendientes en relación con los mismos.

En relación con los arrendamientos operativos vigentes, al 31 de diciembre de 2024, la Sociedad es arrendataria del inmueble en el que se encuentra ubicada su sede central, de diversos equipos informáticos, de vehículos y maquinaria, con múltiples y diversos arrendadores bajo distintas condiciones cada uno, siendo los pagos mínimos futuros los que se detallan a continuación:

Ejercicio 2024					
Miles de euros	Elementos de Equipos				
	Maquinaria	informáticos	transporte	Depósitos	Inmuebles
Año 2025	367	743	475	4.635	395
Entre uno y cinco años	1.147	847	864	5.515	296
Total	1.514	1.590	1.339	10.150	691

Ejercicio 2023					
Miles de euros	Elementos de Equipos				
	Maquinaria	informáticos	transporte	Depósitos	Inmuebles
Año 2024	300	487	549	2.902	383
Entre uno y cinco años	571	488	668	2.618	669
Total	871	975	1.217	5.520	1.052

b) Deterioro y reversión de deterioro de activos

La Sociedad ha estimado, en la elaboración de sus cuentas anuales a 31 de diciembre de 2024, que concurrían circunstancias indicativas de un posible deterioro del valor de sus activos de inmovilizado material.

Entre estas circunstancias destaca (i) la caída de rentabilidad en términos de contribución de determinadas líneas de productos y (ii) la rentabilidad del capital empleado en el período de 12 meses terminado a 31 de diciembre de 2024 se ha ubicado en niveles inferiores al coste medio ponderado de capital.

En las mencionadas circunstancias, la Sociedad ha procedido, para cada uno de sus tres segmentos de negocio – negocios asociados al cloro, química intermedia y farmacia - a identificar las Unidades Generadoras de Efectivo (UGE) que se han podido ver afectadas por el deterioro del entorno económico.

La Sociedad ha considerado como UGE cada uno de los segmentos de negocio, excepto en el caso del segmento de los negocios asociados al cloro, para el que se han considerado dos UGE: (i) la planta ubicada en Sabiñánigo y (ii) el complejo industrial de Tarragona junto con la fábrica de Monzón.

Las diferentes UGE se han determinado en base a las interdependencias de las fábricas, en la medida que unas suministran materias primas a otras que son subproductos o coproductos de otros productos comercializados.

De este modo, la UGE de química intermedia incluye las fábricas de Almussafes, Cerdanyola y Tortosa. La UGE de farmacia incluye a la fábrica de Aranjuez. Los negocios asociados al cloro incluyen (i) por un lado la UGE de la fábrica de Sabiñánigo y (ii) por otro a la UGE de las fábricas de Vila-seca I, Vila-seca II, Tarragona y Monzón. En total pues, son cuatro UGE.

Los gastos correspondientes a la corporación, así como sus activos son repartidos entre todas las UGE consideradas a efectos de determinar los flujos de caja libres generados por cada una de ellas y el valor de los activos asignados a las mismas.

Los activos de la corporación corresponden principalmente al centro de proceso de datos corporativo, otros equipos informáticos (servidores, ordenadores portátiles, etc.), locales para archivo de documentación y mobiliario e instalaciones de las oficinas centrales y de las áreas funcionales comunes a los negocios (logística, atención al cliente, etc.).

Dado el carácter industrial de los activos y la dificultad de disponer por tanto de un valor de mercado para los mismos, La Sociedad ha estimado el valor recuperable de los activos en base al valor en uso de estos. Para calcular el valor en uso de los activos, la Sociedad ha solicitado los servicios de valoración a un experto independiente, Deloitte, que ha determinado el valor en uso de las diferentes UGE a partir del plan de negocio de la compañía.

El informe emitido por el experto independiente incluye las cautelas habituales en este tipo de informes, dadas las incertidumbres intrínsecas asociadas a las proyecciones financieras usadas de base para la determinación del valor en uso de las UGE.

Activos asignados a las UGE

Los activos asignados a las UGE incluyen los activos del propiedades planta y equipo, Inmovilizado Inmaterial, Derechos de Uso de bienes arrendados y el circulante operativo de los estados financieros consolidados.

Ninguna UGE incluye plusvalía o activo intangible con vida útil ilimitada.

La conciliación entre los activos totales de la compañía a 31 de diciembre de 2024 y los activos asignados a las UGE se presenta en la nota 6 a) de las cuentas anuales consolidadas de Ercros, S.A. y sociedades dependientes.

Resumen de la comparación del valor en uso, determinado por el experto independiente, y el valor contable de las UGE a 31 de diciembre de 2024

El resumen del valor contable de los activos asignados a cada UGE, el valor en uso determinado por el experto (rango bajo y rango alto), así como la diferencia entre ambos (holgura) a 31 de diciembre de 2024 es el siguiente:

En miles de euros					
UGE	Valor en uso rango bajo	Valor en uso rango alto	Valor contable	Holgura VU rango bajo	Holgura VU rango alto
Vila-seca	153.049	161.309	128.225	24.824	33.084
Química intermedia	164.054	175.679	121.433	42.621	54.246
Sabiñánigo	134.782	141.385	109.057	25.725	32.328
Aranjuez	77.779	82.585	77.518	261	5.067

Como se desprende del cuadro anterior, ninguna UGE en ninguno de los rangos presenta un valor en uso inferior al valor contable a 31 de diciembre de 2024, por lo que no se ha registrado deterioro alguno de valor de los activos integrantes de cada UGE.

No hay ninguna hipótesis clave en las proyecciones usadas para la obtención de los flujos de caja libres de la que quepa esperar, singularmente considerada, un impacto negativo que implique que el valor en uso de alguna UGE quede por debajo del valor contable a 31 de diciembre de 2024.

Previsiones financieras 2025-2029

El análisis del valor en uso de los activos se ha realizado a partir del Plan de Negocio de la Sociedad para el decenio 2025-2034, adaptado a las exigencias de la NIC 36, en base a las siguientes consideraciones.

- Los planes de inversión no aprobados por el Consejo y los que están pendientes de ejecutar a 31 de diciembre 2024, así como su impacto en las ventas, ebitda y capex, se han excluido de las proyecciones.
- Por simplificación, para los arrendamientos operativos a largo plazo activados como un derecho de uso y que amortizan linealmente a lo largo de la duración del contrato, se ha incluido el gasto por alquiler sin aplicación de la NIIF 16 en los ejercicios posteriores a su vencimiento
- La estimación del ejercicio 2025 se ha ajustado en base a los datos del presupuesto del ejercicio 2025 aprobado por el consejo de administración en diciembre de 2024.

- El horizonte temporal que se ha tenido en cuenta es de 5 años (2025 al 2029), según establece la NIC 36. A partir del quinto año se ha estimado un flujo de caja normalizado y se ha calculado un valor residual utilizando una tasa de crecimiento a perpetuidad (tasa g) para cada UGE.

Tasas de descuento

Las tasas de descuento se han estimado según la tipología de negocio de cada UGE, habiéndose determinado la misma tasa de descuento para los negocios derivados del cloro y química intermedia (VIL, QI y SAB) y otra tasa distinta para el negocio de farmacia (FM).

El rango de las tasas de descuento después de impuestos utilizadas son las siguiente para cada UGE.

Tasa de descuento después de impuestos

UGE	Vila-seca	Sabiñánigo	Química intermedia	Farmacia
WACC	7,5% - 8,0%	7,5% - 8,0%	7,5% - 8,0%	8,8% - 9,3%

La tasa de descuento antes de impuestos calculada equivalente con la que se obtiene el mismo valor presente de los flujos es la siguiente para cada UGE.

Tasa de descuento antes de impuestos

UGE	Vila-seca	Sabiñánigo	Química intermedia	Farmacia
WACC	9,9% - 10,5%	10,0% - 10,6%	9,6% - 10,3%	11,4% - 12,0%

Tasa de crecimiento a perpetuidad.

La tasa de crecimiento a perpetuidad considerada para cada UGE es la siguiente.

Tasa de crecimiento a perpetuidad

UGE	Vila-seca	Sabiñánigo	Química intermedia	Farmacia
Tasa g	0,0%	0,0%	1,0%	1,5%

Principales hipótesis utilizadas para la determinación de los flujos de caja libre

Hipótesis común a todas las UGE

- Se ha considerado un incremento salarial para 2025 y 2026 del 3%, y una revalorización anual a partir de 2027 en línea con el IPC previsto. Los gastos generales evolucionan, asimismo, con el IPC previsto, en torno al 2%.

Hipótesis específicas de las UGE

(i) UGE de Vila-seca perteneciente al segmento de los negocios asociados al cloro.

- Las previsiones de ventas se han realizado a partir de la demanda estimada para cada uno de los productos fabricados con las capacidades actuales.
- Se ha considerado que el coste de la energía eléctrica interrumpible (que es la principal materia prima de la electrólisis de cloro/sosa) evolucionará en base a los futuros de la energía eléctrica según publicación de la OMIP, teniendo en cuenta el impacto de las coberturas contratadas.
- Se ha considerado una recuperación de la demanda a partir del ejercicio 2026, tras unos ejercicios de caída de la demanda y bajadas en los precios de venta, llegando al final de la proyección, en el año 2029, a un nivel de cifra de negocios similar al de 2026.

(ii) UGE de Sabiñánigo perteneciente al segmento de los negocios asociados al cloro.

- Las previsiones de ventas se han realizado a partir de la demanda estimada para cada uno de los productos fabricados con las capacidades actuales.
- Se ha considerado que el coste de la energía eléctrica interrumpible (que es la principal materia prima de la electrólisis de cloro/sosa) evolucionará en base a los futuros de la energía eléctrica según publicación de la OMIP, teniendo en cuenta el impacto de las coberturas contratadas.
- Se ha considerado una recuperación de las ventas hasta niveles superiores a los de 2023, por mayor demanda de productos derivados del cloro sin considerar el ATCC.

(iii) UGE correspondiente a la división de química intermedia.

- Las previsiones de ventas se han realizado a partir de la demanda estimada para cada uno de los productos fabricados con las capacidades actuales.
- Se ha considerado un tipo de cambio de 1,13 dólar/euro. Esta división exporta fuera de la UE un gran parte de su producción.

- Se ha considerado una recuperación de la demanda a partir del ejercicio 2025, tras unos ejercicios 2023 y 2024 de bajadas en los precios de venta importantes, llegando al final de la proyección en el año 2029 con un incremento medio de la cifra de negocios de un 4% anual respecto a la cifra neta de negocios del 2024.

(iv) UGE correspondiente a la división de farmacia.

- Las previsiones de ventas se han realizado a partir de la demanda estimada para cada uno de los productos fabricados con las capacidades actuales.
- Se ha considerado un tipo de cambio de 1,13 dólar/euro. Esta división es la más exportadora de Ercros.
- Se ha considerado una mejora en ventas en los años 2026-2029 a medida que los nuevos productos fabricados van superando los requisitos regulatorios del sector y se van comercializando.

Nota 7. Inversiones inmobiliarias

Los movimientos en el ejercicio 2024 y 2023 son los siguientes:

Miles de euros	Saldo a 31-12-23	Altas	Bajas	Saldo a 31-12-24
Propiedades de inversión	63.108	-	-	63.108
Amortización acumulada	-4.503	-215	-	-4.718
Deterioro	-31.767	-2.445	1.390	-32.822
Valor neto	26.838	-2.660	1.390	25.568

Miles de euros	Saldo a 31-12-22	Altas	Bajas	Saldo a 31-12-23
Propiedades de inversión	63.108	-	-	63.108
Amortización acumulada	-4.289	-214	-	-4.503
Deterioro	-32.773	-2.423	3.429	-31.767
Valor neto	26.046	-2.637	3.429	26.838

El valor contable de las inversiones inmobiliarias está asignado íntegramente a terrenos, los cuales incorporan al 31 de diciembre de 2024 plusvalías asignadas en las combinaciones de negocio realizadas por la Sociedad en 2005 y 2006 y otros incrementos de valor realizados con anterioridad por un importe total de 15.994 miles de euros (13.798 miles de euros en 2023).

Las citadas inversiones inmobiliarias corresponden a terrenos y colonias ubicadas en plantas industriales que estaban operativas en el momento de su adquisición por la Sociedad, que con posterioridad han cesado en dicha actividad por el cierre completo o parcial del centro de producción y a otros terrenos en los que no se ha llevado a cabo actividad industrial alguna.

La valoración de los terrenos que forman parte de las inversiones inmobiliarias se ha hecho atendiendo a los criterios de valor razonable. Los inmuebles edificados en las inversiones inmobiliarias se han valorado por el método del coste. No se ha asignado valor alguno a aquellos inmuebles e instalaciones cuando el mayor y mejor uso de los terrenos en los que se ubican aconsejan su demolición, en cuyo caso los expertos independientes que las han tasado han tenido también en cuenta el coste de dicha demolición.

En 2024, la Sociedad ha obtenido nuevas tasaciones de los terrenos de la fábrica de Palos de la Frontera, de las naves de la fábrica de Flix y las viviendas de la Colonia de Flix. El resultado de las tasaciones ha dado lugar a una reversión de 1.390 miles de euros de los terrenos de Palos de la Frontera y un deterioro de 2.241 miles de euros de las viviendas de la colonia de Flix y de 204 miles de euros de las naves de la fábrica de Flix.

En 2023, la Sociedad obtuvo tasaciones de las principales inversiones inmobiliarias. En este sentido realizó una reversión del deterioro de los terrenos de Monzón por un importe de 3.429 miles de euros y un deterioro de los terrenos de Flix por un importe de 2.423 miles de euros.

El valor razonable de las inversiones inmobiliarias está asignado íntegramente a terrenos, y asciende a 29.304 miles de euros (45.575 miles de euros en 2023).

El valor razonable de las inversiones inmobiliarias ha disminuido en 2024 respecto de 2023 debido al impacto neto de la valoración actualizada de las viviendas de la Colonia de Flix cuyo valor se ha reducido por la escasez de demanda de vivienda en la zona y de las naves situadas dentro de los terrenos de la antigua fábrica de Flix.

Hay que tener en cuenta que las inversiones inmobiliarias corresponden en su mayoría a terrenos aptos para el uso por la industria pesada, disponiendo de suministro eléctrico en alta tensión, agua, gran extensión de superficie y comunicaciones que los convierten en emplazamientos difícilmente comparables con el entorno.

Las valoraciones no han tenido en cuenta si los terrenos están ambientalmente afectados, ya que la Sociedad lleva a cabo evaluaciones periódicas de los terrenos de su propiedad a fin de determinar las remediaciones que sean necesarias en función del uso que se prevea de los mismos, momento en el cual registra la correspondiente provisión (a 31 de diciembre de 2024 dicha provisión asciende a 2.631 miles de euros, 2.780 miles de euros en 2023)

Las valoraciones no presentan limitaciones, ni análisis de sensibilidad.

Los gastos directos de explotación –incluidos los gastos por reparaciones y mantenimiento– relacionados con las inversiones inmobiliarias han ascendido a 729 miles de euros (949 miles de euros en el ejercicio anterior).

Las inversiones inmobiliarias han generado en 2024 ingresos por rentas por importe de 9 miles de euros (9 miles de euros en 2023).

Nota 8. Inversiones en empresas del Grupo y asociadas
a) Inversiones a largo plazo

El valor neto contable de las inversiones en empresas del Grupo y asociadas es el siguiente:

Miles de euros	Saldo a 31-12-24	Saldo a 31-12-23
Sociedades filiales	116	119
Ercros France, S.A. (en liquidación)	114	114
Otros	2	5
Sociedades asociadas	3.597	3.648
Asociación Flix Coquisa, S.L.	-	51
Salinas de Navarra, S.A.	3.119	3.119
Aguas Industriales de Tarragona, S.A.	478	478
Valor neto contable	3.713	3.767

La información relativa a las filiales relevantes del Grupo es la siguiente:

Miles de euros	31-12-24		31-12-23	
	Ercros France, S.A.	Ercekol, A.I.E.	Ercros France, S.A.	Ercekol, A.I.E.
Dirección	París (Francia)	Tarragona (Tarragona)	París (Francia)	Tarragona (Tarragona)
Participación	100%	87,36%	100%	51,63%
Adquisición	114	-	114	-
Deterioro	-	-	-	-
Capital	114	2	114	2
Reservas	289	-	374	-
Resultados	-	-	-85	-
Actividad	Venta de productos químicos	Prestación de servicios	Venta de productos químicos	Prestación de servicios
NIF/VAT	FR-00322804162	V-43730928	FR-00322804162	V-43730928

Con fecha 31 de octubre de 2022, la junta general de accionista de Ercros France, tomó el acuerdo de iniciar los trámites de liquidación de la sociedad a partir del 1 de noviembre de 2022.

La información relativa a las empresas asociadas es la siguiente:

Miles de euros	31-12-24		
	Asociación Flix-Coquisa, S.L. ¹	Salinas de Navarra, S.A.	Aguas Industriales de Tarragona, S.A.
Dirección	Barcelona (Barcelona)	Beriain (Navarra)	Tarragona (Tarragona)
Participación	50%	24%	21,14%
Adquisición	51	3.119	478
Deterioro	-51	-	-
Capital	19	13.019	610
Reservas	-4	5.432	7.686
Resultados	-	6.757	130
Actividad	Estudios y tratamientos medioambientales	Venta de sal transformada	Captación, depuración y distribución de agua
NIF	B-58076746	A-31071186	A-28137065

¹: Inactiva

Miles de euros	31-12-23		
	Asociación Flix-Coquisa, S.L. ¹	Salinas de Navarra, S.A.	Aguas Industriales de Tarragona, S.A.
Dirección	Barcelona (Barcelona)	Beriain (Navarra)	Tarragona (Tarragona)
Participación	50%	24%	21,14%
Adquisición	51	3.119	478
Deterioro	-	-	-
Capital	19	13.019	610
Reservas	-4	4.563	7.653
Resultados	-	6.605	4
Actividad	Estudios y tratamientos medioambientales	Venta de sal transformada	Captación, depuración y distribución de agua
NIF	B-58076746	A-31071186	A-28137065

¹: Inactiva

Los resultados de las sociedades del Grupo y asociadas indicados en los cuadros anteriores corresponden a operaciones continuadas. Ninguna de las sociedades del Grupo y asociadas cotiza en Bolsa.

En el ejercicio 2024 la participación de Salinas de Navarra, S.A. ha supuesto la percepción de un dividendo de 1.320 miles de euros (720 miles de euros en 2023).

Deterioro de valor

La Sociedad ha estimado el valor recuperable de las inversiones en sus filiales, tal y como se indica en la nota 4 f). Sobre la base de este análisis, ha seguido manteniendo los ajustes por deterioro de las participaciones constituidas en ejercicios anteriores.

b) Inversiones a corto plazo

El detalle de otros activos financieros corrientes concedidos a empresas del Grupo, al cierre de los ejercicios 2024 y 2023, corresponde a cuentas corrientes entre compañías del Grupo que devengan un tipo de interés de mercado. El detalle por empresas es el siguiente:

Miles de euros	31-12-24	31-12-23
Ercekol, A.E.I.	45	45
Gades, Ltd.	10	10
Ercros France, S.A.	64	121
Otros	13	13
Total	132	189

Nota 9. Activos financieros

a) Otros activos financieros a largo plazo

La composición de los otros activos financieros a largo plazo, al cierre de 2024 y 2023, es la siguiente:

Miles de euros	31-12-24	31-12-23
Depósitos a largo plazo	1.432	1.432
Fianzas a largo plazo	593	514
Total	2.025	1.946

En depósitos a largo plazo se incluyen otros depósitos en garantía de obligaciones con terceros por importe de 1.101 miles de euros (mismo importe en el ejercicio anterior).

b) Inversiones financieras a corto plazo

La composición de los otros activos financieros a corto plazo, al cierre de 2024 y 2023, es la siguiente:

Miles de euros	31-12-24	31-12-23
Depósitos a corto plazo	14	14
Fianzas a corto plazo	-	33
Imposiciones a corto plazo	771	777
Total	785	824

Las imposiciones a corto plazo están pignoras en garantía de distintos avales emitidos por entidades financieras que, a su vez, garantizan obligaciones de Ercros con terceros.

c) Deudores comerciales y otras deudas por cobrar

La composición de los deudores comerciales es la siguiente:

Miles de euros	31-12-24	31-12-23
Cientes por ventas y prestaciones de servicios	52.914	50.877
Cedidos al <i>factoring con recurso</i>	9.360	2.370
Saldo no cedidos	43.554	48.507
Provisión por deterioro de cuentas a cobrar	-1.425	-1.832
Cientes, empresas del Grupo y asociadas	53	655
Deudores varios	5.357	3.482
Personal	132	23
Activos por impuesto corriente	713	2.940
Otros créditos con las administraciones públicas	33.241	6.270
Total	90.985	62.415
Cuentas a cobrar cedidas sin recurso, tramo B del <i>factoring</i>	43.765	43.345

Las deudas con entidades de crédito del *factoring* sindicado ascienden a 12.636 miles de euros (2.627 miles de euros en el ejercicio anterior). La diferencia con los saldos factorizados corresponde básicamente a la reserva del importe a anticipar que queda retenido por el sindicato de bancos, importe que se abona una vez que han sido cobrados los derechos de crédito cedidos correspondientes a cada remesa llevada a factorizar.

El detalle de los créditos comerciales, al cierre de los ejercicios 2024 y 2023, con las empresas del Grupo y asociadas es el siguiente:

Miles de euros	31-12-24	31-12-23
Ercros France, S.A.	1	597
Cloratita, S.A.	39	39
Ercekol, A.E.I.	13	18
Otros	1	1
Total	53	655

El detalle del epígrafe «Otros créditos con las administraciones públicas» es el siguiente:

Miles de euros	31-12-24	31-12-23
Hacienda Pública, deudora por IVA	9.380	4.963
HP Deudora sentencia RD 3/2016	19.911	
Hacienda Pública, deudora por retenciones	137	123
Ayudas y subvenciones pendientes de cobro [nota 13].	3.654	1.168
Otros	159	16
Total	33.241	6.270

El movimiento producido en la provisión por deterioro de cuentas a cobrar durante los ejercicios 2024 y 2023 es el siguiente:

Miles de euros	2024	2023
Provisión a 1-01	1.832	1.902
Dotación	903	13
Reversión	-	-
Aplicación	-1.310	-83
Provisión a 31-12	1.425	1.832

El detalle por fecha de antigüedad de los «Deudores comerciales y otras cuentas a cobrar», a 31 de diciembre de 2024 y de 2023, es el siguiente:

Miles de euros	31-12-24	31-12-23
No vencidos	50.949	47.637
Vencidos pero no dudosos	33.426	6.945
Menos de 30 días	5.433	7.856
Entre 30 y 60 días	1.016	1.184
Entre 60 y 120 días	503	535
Entre 120 y 180 días	1.068	28
Entre 180 días y 1 año	9	49
Más de 1 año	6	13
Dudosos	9.430	8.559
Correcciones por deterioro	-10.855	-10.391
Total	90.985	62.415

Los factores que la Sociedad ha considerado para concluir que los saldos del cuadro anterior se encuentran deteriorados son la declaración de insolvencia y la presentación de un expediente de regulación de empleo por cierre patronal.

Para determinadas ventas, la Sociedad exige cartas de crédito documentario para asegurar su cobro.

d) Activos financieros a valor razonable con cambios en el patrimonio neto

La Sociedad ha contratado en el ejercicio 2024 un derivado para la cobertura de tipo de cambio de una cuenta corriente remunerada en dólares que ha quedado liquidada al cierre del ejercicio.

Nota 10. Existencias

La composición de los inventarios por categorías, neto de la provisión de deterioro, es la siguiente:

Miles de euros	31-12-24	31-12-23
Materias primas y otros aprovisionamientos	38.606	28.176
Repuestos	19.843	20.577
Derechos de emisión de gases de efecto invernadero	14.942	17.893
Productos terminados y en curso	56.913	55.525
Inventarios	130.304	122.171

De acuerdo con el Real Decreto 602/2016, de 2 de diciembre, los derechos de emisión, por importe de 14.942 miles de euros, se han registrado dentro del epígrafe «Materias primas y otros aprovisionamientos» al 31 de diciembre de 2024 (17.893 miles de euros en el ejercicio anterior).

Al 31 de diciembre de 2024, no existían compromisos firmes de compra de materias primas ni de venta de productos terminados.

La Sociedad no utiliza contratos de futuro ni de opciones relativos a la compra o venta de existencias.

La Sociedad tiene contratadas pólizas de seguros que garantizan la recuperabilidad del valor neto contable de las existencias en caso de siniestro.

El movimiento de la provisión por deterioro ya incorporado en las cifras anteriores, dado que se presentan netas de la provisión, que corresponde fundamentalmente al ajuste del valor de los inventarios a su valor neto realizable, es el siguiente:

Miles de euros	31-12-24	31-12-23
Saldo inicial	-12.499	-14.558
Dotación	-2.650	-2.715
Reversión	2.284	4.774
Saldo final	-12.865	-12.499

El desglose y movimiento de la provisión por deterioro de inventarios por tipología de productos es el siguiente:

Miles de euros	Materias primas y otros aprovisionamientos	Repuestos	Productos terminados y en curso	Total
Saldo a 31-12-22	7.081	2.201	5.276	14.558
Dotación	-	1.315	1.400	2.715
Reversión	-4.480	-	-294	-4.774
Saldo a 31-12-23	2.601	3.516	6.382	12.499
Dotación	-	927	1.723	2.650
Reversión	-2.273	-	-11	-2.284
Saldo a 31-12-24	328	4.443	8.094	12.865

El desglose del saldo de inventarios por tipología de productos, distinguiendo entre coste de producción/adquisición y provisión por deterioro es el siguiente:

Miles de euros	Aprovisiona- mientos	Repuestos	Derechos de emisión	Productos terminados y en curso	Total
Coste de producción/adquisición	30.777	24.093	17.893	61.907	134.670
Provisión por deterioro	-2.601	-3.516	-	-6.382	-12.499
Saldo a 31-12-23	28.176	20.577	17.893	55.525	122.171
Coste de producción/adquisición	38.934	24.286	14.942	65.007	143.169
Provisión por deterioro	-328	-4.443	-	-8.094	-12.865
Saldo a 31-12-24	38.606	19.843	14.942	56.913	130.304

La conciliación entre los epígrafes «Variación en los inventarios de productos terminados y en proceso» y «Aprovisionamientos» de la cuenta de pérdidas y ganancias y el gasto por la dotación y el ingreso por la reversión del deterioro de valor de los inventarios se muestra en los cuadros siguientes:

Miles de euros	Ejercicio 2024	Ejercicio 2023
Ingresos:		
Valor de los inventarios al inicio del ejercicio	-61.907	-69.681
Valor de los inventarios al cierre del ejercicio	65.007	61.907
Dotación de la provisión por deterioro	-1.723	-1.400
Reversión de la provisión por deterioro	11	294
Variación en los inventarios de productos terminados y en proceso	1.388	-8.880
Gastos:		
Compras	333.229	319.025
Variación en los inventarios	-8.350	24.780
Valor de los inventarios al inicio del ejercicio	54.870	79.650
Valor de los inventarios al cierre del ejercicio	-63.220	-54.870
Dotación de la provisión por deterioro	927	1.315
Reversión de la provisión por deterioro	-2.273	-4.480
Aprovisionamientos	323.533	340.640

a) Información sobre derechos de emisión de gases de efecto invernadero

Los derechos de emisión asignados gratuitamente a la Sociedad para el período 2021-2025, ascienden a 1.030.247 EUA («derechos de emisión asignados»), según el siguiente desglose:

EUA

2021	2022	2023	2024	2025
198.363	207.971	207.971	207.971	207.971

En caso de que la asignación sea insuficiente para cubrir las emisiones de la Sociedad, se procederá a la compra de derechos en el mercado.

El reflejo contable en los distintos epígrafes del balance y de la cuenta de pérdidas y ganancias derivado de la operativa con los derechos de emisión se resume en el cuadro siguiente:

Miles de euros	Balance			Cuenta de pérdidas y ganancias	
	Inventarios	Provisión corriente	Subvención de capital	Ingreso	Gasto
Saldo a 31-12-23	17.893	-16.458	-1.425	-	-
Asignación de derechos	13.208	-	-13.208	-	-
Entrega de derechos	-16.159	16.458	-298	268	-268
Emisiones reales	-	-13.870	13.870	13.983	-13.983
Saldo a 31-12-24	14.942	-13.870	-1.061	14.251	-14.251

Miles de euros	Balance			Cuenta de pérdidas y ganancias	
	Inventarios	Provisión corriente	Subvención de capital	Ingreso	Gasto
Saldo a 31-12-22	16.653	-16.354	-289	-	-
Asignación de derechos	17.401	-	-17.401	-	-
Entrega de derechos	-16.161	16.354	-193	374	-374
Emisiones reales	-	-16.458	16.458	16.458	-16.458
Saldo a 31-12-23	17.893	-16.458	-1.425	16.832	-16.832

Los gastos del ejercicio 2024 derivados de emisiones de gases de efecto invernadero han ascendido a 14.251 miles de euros (16.832 miles de euros en el ejercicio anterior), de los cuales 13.983 miles de euros corresponden a gastos por emisiones. Dichos gastos se han calculado sobre la base de las emisiones reales en el ejercicio por la valoración de los derechos, según el precio de cotización en el momento en que fueron asignados.

A cierre del ejercicio 2024, se ha imputado a resultados como ingreso del ejercicio 13.983 miles de euros (16.458 miles de euros en el ejercicio 2023) en concepto de derechos gratuitos que cubren emisiones de gases de efecto invernadero.

La Sociedad no mantiene contratos de futuro relativos a derechos de emisión de gases de efecto invernadero.

Nota 11. Efectivo y otros líquidos intangibles

El desglose de este epígrafe es el siguiente:

Miles de euros	31-12-24	31-12-23
Saldos en cuentas bancarias disponibles	30.974	36.593
Saldo en cuenta del <i>factoring</i> sindicado (pignorada)	5.237	1.612
Efectivo y equivalentes al efectivo	36.211	38.205

El saldo de la cuenta pignorada por el *factoring* sindicado se va haciendo disponible a la Sociedad con carácter semanal [ver la nota 15 c) (i)].

Nota 12. Patrimonio neto

a) Capital escriturado

En 2024 no ha habido reducciones de capital social asociadas a la recompra y amortización de acciones propias prevista en la política de remuneración al accionista dado que el consejo de administración propuso a la Junta General de accionistas destinar la totalidad del importe de remuneración al accionista con cargo al beneficio de 2023 a reparto de dividendo [ver el capítulo C 13.1 del IGE], y por tanto no haber tenido lugar recompra alguna con cargo al octavo programa de recompra que tenía vigencia hasta el 31 de diciembre de 2024.

A 31 de diciembre de 2023 el capital social de Ercros, S.A. ascendía a 27.431 miles de euros y estaba representado por 91.436.199 acciones ordinarias, de 0,30 euros de valor nominal cada una de ellas, que constituyen una sola clase, están totalmente desembolsadas y representadas por medio de anotaciones en cuenta [ver el capítulo C 13.1 del IGE].

Evolución del número de acciones en circulación

	Ejercicio 2024	Ejercicio 2023
Al inicio del año	91.436.199	96.599.189
Amortización de acciones (<i>pay-out</i> de 2022)	-	-5.162.990
Al final del año	91.436.199	91.436.199

Reducción del capital social y otras reservas

Miles de euros	Ejercicio 2023
Reducción del capital social (0,30 euro/acción)	-1.549
Reducción de reservas de libre disposición	-17.221
Total inversión en la compra de las acciones propias amortizadas	-18.770

El número promedio de acciones en circulación de Ercros durante el ejercicio 2023 fue de 91.436.199 (93.587.445 en el ejercicio 2023).

b) Valores propios

Al cierre de 2024, la Sociedad no poseía acciones propias. adquiridas para su amortización.

(i) Programas de recompra de acciones propias

La recompra de acciones propias se basa en la autorización otorgada al consejo de administración por la junta general ordinaria de accionistas del 10 de junio de 2022, para un período de cinco años y hasta el máximo permitido por la ley, por un precio o contravalor máximo equivalente al precio de las acciones de la Sociedad en el mercado continuo en el momento de la adquisición derivativa de las acciones y un mínimo equivalente al 75% del precio máximo descrito.

La recompra de acciones se ampara en el programa de retribución del accionista para el periodo 2021-2024 [ver C 14 y C 15.1 del IGE].

Los programas de recompra ejecutados desde 2016 hasta 2023 son los siguientes:

Año	Payout	Programa	Limite (miles de euros)	Inicio	Fin	Acciones adquiridas (miles)	Importe invertido (miles de euros)
2016	20%	Primero	9.000	20-01-17	27-03-17	3.107	9.000
2017	23%	Segundo	6.000	04-10-17	09-03-18	2.117	6.030
2017	23%	Tercero	6.000	12-03-18	08-05-18	987	3.995
2018	26%	Tercero	6.000	21-05-18	09-07-18	453	1.975
2018	26%	Cuarto	12.000	09-07-18	21-12-18	1.139	4.957
2018	26%	Cuarto	12.000	07-01-19	27-04-19	1.369	4.545
2019	28%	Quinto	18.000	12-02-20	30-06-21	3.945	8.735
2021	32%	Quinto	18.000	01-03-21	30-06-21	1.284	3.511
2021	32%	Sexto	15.000	01-07-21	22-06-22	3.088	9.756
2022	30%	Séptimo	25.000	23-06-22	23-06-23	5.163	18.770
2023	28%	Octavo	25.000	23-06-23	31-12-24	-	-
						22.652	71.274

El consejo de administración del 16 de junio de 2023 aprobó el octavo programa de recompra de acciones propias para amortizar. El programa de recompra tenía un importe monetario máximo de 25.000 miles de euros y vigencia hasta el 31 de diciembre de 2024. En ningún caso, no obstante, el número de acciones propias a adquirir podía exceder el 8% del capital actual de la Sociedad, compuesto por 91.436 miles de acciones.

Dado que en 2023 la totalidad del beneficio distribuido se destinó a dividendo y registrar pérdidas la sociedad en 2024, no se ha hecho uso alguno del octavo programa de recompra de acciones propias.

A 31 de diciembre de 2024 y 2023, la Sociedad no disponía de acciones propias.

c) Principales accionistas

Según las comunicaciones realizadas por los accionistas a la CNMV, al 31 de diciembre de 2024, los accionistas con participaciones significativas poseen, directa e indirectamente, 21.127 miles de acciones del capital social de Ercros, que representan un 23,11% del mismo. Con motivo de las OPAs lanzadas sobre el 100% del capital social de Ercros, S.A., el umbral a partir del cual es obligatorio comunicar la participación a la CNMV se reduce del 3% al 1%.

Nombre o denominación social del accionista	Nº de acciones directas (miles)	Nº de acciones indirectas (miles)	Derechos de voto por instrumentos financieros (miles)	Participación en el capital social¹ (%)
Víctor M. Rodríguez Martín ²	5.570	-		6,09
Joan Casas Galofré ³	5.500	-		6,02
Dimensional Fund Advisors LP	-	4.563 ⁴		4,99
Montserrat García Pruns	3.300	-		3,61
Samson Rock Even Driven Fund Limited ⁵			1.272	1,39
Blackrock INC. ⁶	-	-	922	1,01

^{1.} Los porcentajes están calculados sobre el número de acciones en circulación al 31-12-24.

^{2.} El 11 de marzo de 2024, este accionista comunicó un incremento del 1% en su participación accionarial hasta el 6,092%.

^{3.} El Sr. Casas Galofré es consejero dominical de la Sociedad desde el 5 de junio de 2020.

^{4.} Incluye la participación directa de su filial, DFA International Small Cap Value Portfolio.

^{5.} El 28 de junio de 2024, este accionista, fondo subordinado de Samson Rock Even Driven Master Fund Limited, cruzó el umbral del 1% de su participación accionarial a través del instrumento financiero equity swap con vencimiento el 3 de abril de 2025.

^{6.} El 27 de diciembre de 2024, este accionista cruzó el umbral del 1% de su participación a través del instrumento financiero contrato por diferencia (CFD).

El capital flotante de la Sociedad, al 31 de diciembre de 2024, es del 76,89% (79,86% en 2023), calculado excluyendo del total del capital social las participaciones significativas declaradas (23,11%).

Las variaciones de las participaciones significativas que se han producido desde el uno de enero de 2025 hasta la fecha de formulación de las presentes cuentas anuales se informan en el apartado H.1 del Informe Anual de Gobierno Corporativo

Los movimientos de las participaciones significativas operados en el capital de Ercros durante los ejercicios 2024 y 2023 pueden consultarse en el registro de la CNMV (www.cnmv.es).

d) Consejeros accionistas

El cuadro siguiente muestra los movimientos operados en el capital social de Ercros, durante los ejercicios 2024 y 2023, por parte de miembros del consejo de administración de la Sociedad:

Consejeros	Derechos de voto	
	Número	%
Joan Casas Galofré	5.500.000	6,02
Antonio Zabalza Martí	100.000	0,11
Laureano Roldán Aguilar	100	0,00

e) Reservas

El detalle de las distintas partidas que componen las reservas, al 31 de diciembre de 2024 y 2023, es el siguiente:

Miles de euros	31-12-24	31-12-23
Reserva legal	15.451	15.451
Reserva por diferencia de ajuste de capital en euros	93	93
Reservas voluntarias	270.696	252.973
Reserva de capitalización	10.860	10.860
Reservas de fusión	21.650	21.650
Total	318.750	301.027

(i) Reserva legal

De acuerdo con la Ley de Sociedades de Capital («LSC»), las sociedades están obligadas a destinar un mínimo del 10% del beneficio del ejercicio a la reserva legal hasta que este alcance, al menos, el 20% del capital social. La reserva es indisponible y únicamente puede ser destinada a la compensación de pérdidas, en el caso de que no existan otras reservas disponibles para este fin. También bajo ciertas condiciones se podrá destinar a aumentar el capital social en la parte de esta reserva que supere el 10% de la cifra de capital ya aumentada. La reserva legal de la Sociedad está constituida por encima del importe legalmente exigible al 31 de diciembre de 2024 y de 2023.

(ii) Reserva de capitalización

Es una reserva dotada anualmente desde 2016 con cargo a los beneficios de libre disposición, destinada a incrementar los fondos propios de la Sociedad, de acuerdo con lo previsto en el artículo 25 de la Ley 27/2014, de 27 de noviembre, del impuesto sobre sociedades («LIS»). La Sociedad reduce anualmente la base imponible previa un importe igual a la reserva de capitalización constituida con el límite del 10% de dicha base imponible previa, siendo esta reserva indisponible durante un período de tres años [ver la nota 16].

(iii) Otras reservas**Reservas voluntarias**

Las reservas voluntarias son de libre disposición con las restricciones previstas en la LSC.

Reservas de fusión

Las reservas de fusión corresponden a las reservas surgidas en el ejercicio 2010 en el proceso de fusión por absorción de las sociedades Ercros Industrial, S.A.U., Aragonesas, Industrias y Energía, S.A.U. y Agrocros, S.A.U. Dichas reservas son de libre disposición.

Reserva por diferencia de ajuste de capital a euros

La reserva indisponible se deriva de ajustar al céntimo más próximo el valor nominal de las acciones, de acuerdo con lo dispuesto en el artículo 28 de la Ley 46/1998, de 17 de diciembre, sobre introducción del euro.

Prima de asistencia a la junta de accionistas

El importe de la prima pagada ha sido registrado directamente como menor valor de las reservas voluntarias de la Sociedad [ver el capítulo B 3. Estado de cambios en el patrimonio neto, de la presente memoria de la Sociedad, y el capítulo C 1.1 a) del IGE].

Restricciones al reparto de dividendos

Algunos contratos de financiación contienen restricciones que limitan la retribución al accionista al 40% del beneficio neto consolidado del ejercicio y condicionado al cumplimiento de determinadas ratios financieros. En 2024 la compañía ha registrado pérdidas y adicionalmente incumple la ratio de DFN/ebitda, por lo que no procede reparto alguno de dividendos.

Nota 13. Subvenciones recibidas

Los movimientos de las subvenciones de capital no reintegrables, durante los ejercicios 2024 y 2023, han sido los siguientes:

Miles de euros	Ejercicio 2024	Ejercicio 2023
Subvenciones por asignación gratuita de derechos de emisión:		
Saldo inicial	1.425	289
Derechos de emisión asignados en el ejercicio	13.208	17.401
Transferencias a la cuenta de pérdidas y ganancias del período por derechos consumidos	-13.983	-16.458
Ajuste por imputación del ejercicio anterior	411	193
Saldo final	1.061	1.425
Subvenciones no reintegrables por inversiones en activos de propiedades, planta y equipo:		
Saldo inicial	8.092	8.621
Subvenciones otorgadas en el ejercicio	1.034	725
Subvenciones por intereses implícitos	570	440
Efecto fiscal de las subvenciones otorgadas	-258	-181
Efecto fiscal de las subvenciones por intereses implícitos	-142	-110
Transferencia a resultados del período subvenciones no reintegrables	-1.046	-1.037
Efecto fiscal transferencia a resultados	186	183
Ajustes de subvenciones años anteriores	-439	-732
Efecto fiscal de subvenciones años anteriores	110	183
Saldo final	8.107	8.092
Saldo final del total de subvenciones	9.168	9.517

Las subvenciones del Instituto para la Diversificación y Ahorro de la Energía («IDAE») están vinculadas a inversiones que representan un ahorro relevante de energía consumida.

El saldo pendiente de cobro por subvenciones recibidas es el siguiente:

Miles de euros	31-12-24	31-12-23
Activos financieros no corrientes	903	3.294
Otros activos corrientes [nota 9 c)]	3.654	1.168
Subvenciones	4.557	4.462

El movimiento de las subvenciones es el siguiente

Miles de euros	Ejercicio 2024	Ejercicio 2023
Saldo inicial	4.462	6.094
Concesión de:		
Subvenciones no reintegrables	1.034	725
Compensación por emisiones indirectas de CO ₂	7.874	7.214
Compensación por consumo electrointensivo	405	660
Compensación por consumo gas intensivo	-	2.594
Cobro de:		
Subvenciones indirectas de CO ₂	-7.874	-7.214
Subvenciones por consumo electrointensivo	-405	-660
Subvenciones por consumo gas intensivo	-	-2.994
Otras subvenciones	-500	-1.225
Ajustes de subvenciones años anteriores	-439	-732
Saldo final	4.557	4.462

El ingreso correspondiente a la compensación por emisiones indirectas de CO₂ está incluido dentro del epígrafe de ingresos accesorios y otros de gestión corrientes de la cuenta de pérdidas y ganancias [ver el apartado B3].

Nota 14. Provisiones y otros pasivos contingentes

La Sociedad no actualiza a su valor presente las provisiones a largo plazo por la dificultad a la hora de determinar la fecha probable de la salida de recursos y por la poca relevancia que la actualización tendría.

La Sociedad considera que las provisiones dotadas y que se detallan en la presente nota son adecuadas y suficientes para atender las salidas de efectivo necesarias para cancelar las obligaciones asumidas de acuerdo con la información disponible.

El detalle y el movimiento de las provisiones a corto y largo plazo en los ejercicios 2024 y 2023, han sido los siguientes.

a) Provisiones para remediación ambiental

Miles de euros	Saldo a 31-12-23	Dotación	Aplicación	Reversión	Trasposos	Saldo a 31-12-24
A largo plazo	15.253	550	-	-	-2.169	13.634
Remediación de terrenos	12.761	550	-	-	-1.713	11.598
Desmantelamiento	2.492	-	-	-	-456	2.036
A corto plazo	6.259	1.913	-3.124	-32	2.169	7.185
Remediación de terrenos	3.546	1.150	-1.751	-32	1.293	4.206
Desmantelamiento	2.713	763	-1.373	-	876	2.979
Provisiones para remediación ambiental	21.512	2.463	-3.124	-32	-	20.819

Miles de euros	Saldo a 31-12-22	Dotación	Aplicación	Trasposos	Saldo a 31-12-23
A largo plazo	18.215	1.800	-	-4.762	15.253
Remediación de terrenos	12.283	1.800	-	-1.322	12.761
Desmantelamiento	5.932	-	-	-3.440	2.492
A corto plazo	5.969	1.714	-6.186	4.762	6.259
Remediación de terrenos	3.219	600	-1.595	1.322	3.546
Desmantelamiento	2.750	1.114	-4.591	3.440	2.713
Provisiones para remediación ambiental	24.184	3.514	-6.186	-	21.512

Remediación de terrenos de El Hondón

En relación con el antiguo emplazamiento ubicado en El Hondón (Cartagena), Ercros tiene asumida frente a Reyal Urbis la obligación de descontaminar hasta uso residencial los terrenos que le fueran adjudicados a dicha sociedad en el proyecto de reparcelación, equivalente al 25% del coste de la remediación. El Ayuntamiento de Cartagena tiene asumido el coste del 75% restante de la remediación. No obstante lo anterior, los terrenos fueron declarados contaminados y la Comunidad de Murcia exige a Ercros un proyecto de remediación de los mismos hasta su uso industrial, existiendo una gran divergencia entre la solución propuesta por Ercros y la que exige la Comunidad de Murcia [ver la nota 24 b) (i)].

Remediación del resto de terrenos y desmantelamiento de las plantas

Las provisiones dotadas cubren asimismo las remediaciones de terrenos y el desmantelamiento de las plantas clausuradas.

b) Otras provisiones corrientes y no corrientes

Miles de euros	Saldo a 31-12-23	Dotación	Aplica- ción	Reversión	Trasposos	Saldo a 31-12-24
Largo plazo	2.006	807	-145	-35	233	2.866
Despido colectivo	1.046	-	-	-	233	1.279
Demandas laborales	712	807	-86	-	-	1.433
Otras provisiones	248	-	-59	-35	-	154
A corto plazo	20.698	13.983	-17.246	-2.038	-233	15.164
Despido colectivo	3.186	-	-134	-1.769	-233	1.050
Derechos gratuitos de emisión de CO ₂	16.458	13.983	-16.302	-269	-	13.870
Otras provisiones	1.054	-	-810	-	-	244
Otras provisiones	22.704	14.790	-17.391	-2.073	-	18.030

Las aplicaciones de otras provisiones a corto plazo corresponden al pago de la tasa establecida por el departamento de comercio de Estados Unidos por las importaciones de ATCC realizadas por Ercros en ese país en el periodo de 1 de junio de 2021 a 31 de mayo de 2022.

Miles de euros	Saldo a 31-12-22	Dotación	Aplicación	Reversión	Saldo a 31-12-23
Largo plazo	2.379	100	-473	-	2.006
Despido colectivo	1.046	-	-	-	1.046
Demandas laborales	1.130	55	-473	-	712
Otras provisiones	203	45	-	-	248
A corto plazo	21.874	17.512	-18.314	-374	20.698
Despido colectivo	5.520	-	-2.334	-	3.186
Derechos gratuitos de emisión de CO ₂	16.354	16.458	-15.980	-374	16.458
Otras provisiones	-	1.054	-	-	1.054
Otras provisiones	24.253	17.612	-18.787	-374	22.704

c) Provisiones por obligaciones al personal

Estas obligaciones se corresponden con premios de vinculación del personal activo vigentes según los diferentes acuerdos firmados entre la empresa y sus representantes sindicales según el siguiente detalle:

Miles de euros	Saldo a 31-12-23	Dotación	Aplicación	Reversión	Saldo a 31-12-24
Largo plazo	2.342	198	-203	-348	1.989
Premios de vinculación	2.342	198	-203	-348	1.989

Miles de euros	Saldo a 31-12-22	Dotación	Aplicación	Saldo a 31-12-23
Largo plazo	2.401	228	-287	2.342
Premios de vinculación	2.401	228	-287	2.342

En la realización del cálculo actuarial para obtener el valor presente de la obligación derivada de los premios de vinculación se ha tenido en cuenta las tablas de mortalidad de la Dirección General de Seguros y Fondos de Pensiones y un tipo de interés del 2,18% anual, que es el interés anual máximo establecido por la resolución, del 17 de enero de 2024, de la citada dirección general. Este cálculo actuarial ha sido realizado por un experto independiente.

Nota 15. Deudas a largo y corto plazo

a) Otros pasivos financieros con coste

El detalle de «Otros pasivos financieros» a corto y largo plazo es el siguiente:

Miles de euros	31-12-24	31-12-23
A largo plazo	83.210	57.725
Deudas con el ICF	2.007	3.057
Préstamos del ICO	-	7.193
Préstamos con el Ministerio de Industria, Comercio y Turismo	5.060	6.366
Crédito <i>revolving</i>	30.000	-
Crédito <i>revolving</i> tramo B para inversiones	20.625	5.625
Préstamos en entidades financieras	23.064	32.856
Otras deudas	2.454	2.628
A corto plazo	57.238	56.432
Deudas con el ICF	1.048	971
Préstamos del ICO	7.205	3.600
Préstamos con el Ministerio de Industria, Comercio y Turismo	1.446	1.642
Préstamos en entidades financieras	9.642	9.385
Préstamo Banco Europeo de Inversiones (BEI)	37.174	40.212
Otras deudas	723	622
Total	140.448	114.157

(i) Préstamo con el ICF

Son dos préstamos firmados con el Institut Català de Finances («ICF») para la financiación de inversiones. Los dos se firmaron el 28 de julio de 2017, por un importe global de 8.000 miles de euros. Los dos préstamos tienen un plazo de diez años con un período de carencia de dos años y tienen como finalidad financiar la ampliación de capacidad de producción de cloro con tecnología de membrana en la planta de Vila-seca I. Uno de los préstamos es de 6.000 miles de euros, se engloba dentro de la línea ICF Industria y cuenta con una bonificación del 2% en el tipo de interés por parte de la Direcció General d'Indústria de la Generalitat de Catalunya. El otro préstamo es de 2.000 miles de euros y se engloba dentro de la línea ICF Reactivación industrial. El saldo de estos préstamos a 31 de diciembre de 2024 es de 3.055 miles de euros (4.028 miles de euros el ejercicio anterior).

(ii) Préstamo con el ICO

Esta financiación que vencía en septiembre de 2019 fue novada el 21 de junio de 2019, ampliando el importe a 18.000 miles de euros y extendiendo su vencimiento hasta 2026, con un período de amortización de siete años con dos años de carencia de principal. En dicha novación se canceló la garantía de prenda de inventarios. Al 31 de diciembre de 2024, el saldo de este préstamo asciende a 7.205 miles de euros (10.793 miles de euros el ejercicio anterior).

(iii) Préstamos con el Ministerio de Industria y Turismo

Corresponden a préstamos concedidos por el Ministerio de Industria, Comercio y Turismo, en distintas convocatorias, que tienen una duración de diez años con tres de carencia.

Durante el ejercicio 2022 se amortizaron anticipadamente 24.565 miles de euros de estos préstamos que se sustituyeron por nuevos préstamos bancarios a tipo de interés fijo.

El saldo de estos préstamos a 31 de diciembre de 2024 es de 6.506 miles de euros (8.008 miles de euros el ejercicio anterior). Estos préstamos cuentan con garantías en forma de avales bancarios por importe de 1.081 miles de euros a 31 de diciembre de 2024 (1.284 miles de euros a 31 de diciembre de 2022).

(iv) Préstamo con el Banco Europeo de Inversiones (BEI)

El 23 de diciembre de 2021, Ercros firmó con el Banco Europeo de Inversiones («BEI») un contrato de crédito por importe de 40 millones de euros para financiar las inversiones de Ercros en investigación, desarrollo e innovación («I+D+i»), digitalización, descarbonización y modernización de sus principales instalaciones encuadradas en el plan estratégico Plan 3D que Ercros ha puesto en marcha para el período 2021-2025. El préstamo del BEI está respaldado por la garantía del Fondo Europeo para Inversiones Estratégicas («FEIE»), pilar principal del Plan de Inversiones para Europa.

Esta financiación es en formato préstamo y tiene un período de disposición de 24 meses y una duración para cada una de las disposiciones de 7 años de amortización con 2 años de carencia. La financiación se puede realizar a tipo fijo o tipo variable. El importe dispuesto a 31 de diciembre de 2024 asciende a 37.174 miles de euros (40.212 miles de euros a 31 de diciembre de 2023).

El contrato incluye cláusulas similares a las del contrato sindicado que, bajo determinadas condiciones y de no ser subsanadas, podrían dar lugar al vencimiento anticipado por el incumplimiento de determinadas ratios financieros. Estas ratios se calculan sobre el patrimonio total mínimo, nivel máximo de inversiones, relación entre la DFN consolidada y el ebitda consolidado, la relación entre el ebitda consolidado y los gastos financieros netos consolidados y la caja mínima operativa.

(v) Otras deudas

Los epígrafes de otras deudas no corrientes y corrientes incluyen, principalmente varios préstamos a tipo cero concedidos por el Centro para el Desarrollo Tecnológico Industrial («CDTI»), registrados a coste amortizado.

b) Desglose por vencimientos de las deudas a largo plazo

El detalle de las deudas a largo plazo por vencimientos, al 31 de diciembre de 2024 y 2023, es el siguiente:

Miles de euros	31-12-24	31-12-23
2025		16.419
2026	17.975	17.808
2027	15.294	11.550
2028	10.767	6.980
2029	38.561	4.433
2030 y siguientes	613	535
Total	83.210	57.725

c) Deudas con entidades de crédito a corto plazo

El importe de las deudas a corto plazo con entidades de crédito, al 31 de diciembre de 2024 y 2023, es el siguiente:

Miles de euros	Limite	31-12-24	31-12-23
A corto plazo	107.294	18.011	7.921
Préstamos y créditos de entidades de crédito	107.294	18.011	7.921
Total	107.294	18.011	7.921

El detalle de los saldos mantenidos con entidades de crédito, al 31 de diciembre de 2024 y 2023, es el siguiente:

	31-12-24	31-12-23
<i>Factoring</i> sindicado	12.636	2.627
Crédito <i>revolving</i> tramo B para inversiones	-	-
Pólizas	4.174	5.000
Intereses devengados no vencidos	1.201	294
Saldo total con entidades de crédito	18.011	7.921

(i) Contrato de *factoring* y *revolving* crédito sindicado

El 22 de diciembre de 2023, Ercros firmó el acuerdo de renovación de financiación sindicada con un *pool* de entidades financieras. El acuerdo contempla los siguientes instrumentos financieros:

1. Un *factoring* sindicado, con un límite conjunto de 102.000 miles de euros. El plazo es de seis años e incluye clientes en dólares. Se articula en dos tramos: (i) un tramo sin recurso, para aquellos clientes con pago garantizado mediante póliza de seguro de crédito; y (ii) un tramo con recurso, para aquellos clientes no incluidos en el tramo sin recurso.
2. Un crédito sindicado a plazo por un importe global de 115.000 miles de euros que incluye dos tramos e incorpora un componente ESG (por las siglas en inglés de *environment, social and governance*) en función de dos KPI. En función de la evaluación anual de la calificación ESG, el margen de este crédito puede fluctuar en una franja de +/- 2,5 puntos básicos.
3. Este crédito sindicado incluye un primer tramo *revolving* por importe de 50.000 miles de euros, por un plazo de cuatro años ampliable a seis, que reemplaza al crédito *revolving* vigente en 2022 y un segundo tramo específico para financiar inversiones, por un importe máximo de 65.000 miles de euros por un plazo de seis años.

Como se ha comentado, el acuerdo contempla un tramo de *factoring* para la cesión sin recurso de cuentas a cobrar. El importe dispuesto en dicho contrato no se registra como deuda financiera de la Sociedad, al tiempo que las cuentas a cobrar cedidas son dadas de baja del balance.

A 31 de diciembre de 2024, el importe dispuesto en el contrato de *factoring* sin recurso era de 43.765 miles de euros (43.345 miles de euros a 31 de diciembre de 2023).

(ii) Cláusulas significativas de los acuerdos de financiación

La financiación sindicada (que incluye el *factoring* con y sin recurso, el crédito *revolving* y el crédito para inversiones), el préstamo del BEI y el préstamo del ICO están sujetos al cumplimiento de determinados *covenants* con verificación semestral.

Al 31 de diciembre de 2024 la Sociedad incumple el *covenant* de DFN/ebitda de la financiación sindicada, al situarse en un valor de 4,67 por encima de las 3,5 veces establecidas en el contrato. La Sociedad ha obtenido con anterioridad a 31 de diciembre de 2024, la exención del cumplimiento de esta ratio a 31 de diciembre, por lo que la deuda se ha clasificado como corriente y no corriente en función de los vencimientos contractuales.

En el caso del préstamo con el BEI, con un principal íntegramente dispuesto de 40 millones de euros, del que ya se ha amortizado 3 millones de euros, el saldo pendiente de 37 millones de euros se ha clasificado como corriente en su totalidad al incumplir Ercros los *covenants* de DFN/ebitda y ebitda/Gastos financieros. Ercros ha obtenido con posterioridad al cierre del ejercicio la exención del cumplimiento de los citados *covenants* a 31 de diciembre de 2024.

En el caso del préstamo del ICO también se incumplen a 31 de diciembre de 2024 los *covenants* de DFN/ebitda, ebitda/Gastos Financieros y *capex* del período 2017-2025 por lo que la totalidad del préstamo ha sido reclasificado como corriente. Ercros ha obtenido con posterioridad al cierre del ejercicio la exención del cumplimiento de los citados *covenants* a 31 de diciembre de 2024.

La Sociedad espera cumplir estas ratios tanto para junio como para diciembre de 2025 y en el caso de que alguna de ellas no se pudiera cumplir solicitaría la correspondiente dispensa.

Los mencionados contratos de financiación tienen autorizada la política de retribución al accionista.

(iii) Garantías reales

Además de los depósitos en garantía del apartado anterior, los préstamos con el ICO y el ICF están garantizados mediante hipoteca sobre determinados activos de la Sociedad [ver la nota 6].

d) Débitos y partidas a pagar

El detalle de los pasivos financieros clasificados en esta categoría es el siguiente:

Miles de euros	31-12-24	31-12-23
A corto plazo	108.896	102.937
Deudas con empresas del Grupo y asociadas	64	64
Acreedores comerciales y otras cuentas a pagar	108.832	102.873
Total	108.896	102.937

En relación con la Ley 15/2010, de 5 de julio, de modificación de la Ley 3/2004, de 29 de diciembre, por la que se establecen medidas de lucha contra la morosidad en las operaciones comerciales, se informa de que a 31 de diciembre de 2024 el período medio de pago a proveedores era de 44,12 días (46,64 días al cierre de 2023).

A 31 de diciembre de 2024, los pagos que superan los 60 días suponían el 13,97% de todos los pagos efectuados (24,83% en 2023).

La Sociedad prevé que la generación de caja derivada de su actividad corriente le permita en 2024 reducir el porcentaje de pagos que exceden los 60 días, en línea con lo conseguido en ejercicios anteriores.

El siguiente cuadro muestra el detalle del período medio de pago a proveedores, las ratios de operaciones pagadas y las operaciones pendientes de pago, así como el total de pagos realizados y pendientes en 2024 y 2023:

	Ejercicio 2024	Ejercicio 2023
Período medio de pago a proveedores (días)	44,12	46,64
Ratio de las operaciones pagadas (días)	45,73	47,82
Ratio de las operaciones pendientes de pago (días) ¹	27,11	28,27
Total pagos realizados (miles de euros)	639.655	695.814
Total pagos pendientes (miles de euros)	94.202	88.661
Total facturas pagadas	67.835	67.510
Total pagos con plazo superior a 60 días (miles de euros)	89.829	175.964
% de pagos con plazo superior a 60 días	13,97%	24,83%
Total facturas pagadas con plazo superior a 60 días (miles de euros)	9.981	35.403

¹. A 31 de diciembre de 2024 y 2023.

(i) Deudas con empresas del Grupo y asociadas

La composición de este epígrafe, a 31 de diciembre de 2024 y 2023, es como se detalla a continuación:

Miles de euros	31-12-24		31-12-23	
	Largo plazo	Corto plazo	Largo plazo	Corto plazo
Inmobiliaria Unión Industrial, S.A.U.	-	64	-	64
Total	-	64	-	64

(ii) Proveedores de empresas del Grupo y asociadas

Miles de euros	31-12-24	31-12-23
Ercros France, S.A.	126	126
Ercekol, A.I.E.	927	-
Salinas de Navarra, S.A.	66	35
Total	1.119	161

(iii) Otras deudas con las administraciones públicas

El detalle de los saldos mantenidos con administraciones públicas, a 31 de diciembre de los ejercicios 2024 y 2023, es el siguiente:

Miles de euros	31-12-24	31-12-23
Hacienda Pública acreedora	3.275	2.229
Organismos de la Seguridad Social acreedores	2.552	1.797
Total	5.827	4.026

e) Financiación disponible

A continuación se detallan las disponibilidades financieras al cierre del ejercicio 2024:

Miles de euros	Disponible
Crédito sindicado <i>revolving</i>	20.000
Crédito sindicado <i>revolving-capex</i>	29.375
Líneas de financiación bancaria	22.826
Líneas de <i>confirming</i>	1.209
Efectivo y equivalentes al efectivo	36.211
Financiación total disponible	109.621

La financiación disponible del *factoring* sindicado está limitada por el importe de las cuentas a cobrar elegibles existentes en el momento de hacer uso de dicha financiación.

El tramo para financiar inversiones del crédito *revolving* por un límite de 65.000 miles de euros, tiene un importe dispuesto al cierre de 31 de diciembre de 2024 de 20.625 miles de euros. Del importe no dispuesto, 44.375 miles de euros, Ercros podrá disponer en 2025 de 29.375 miles de euros sin sujeción a condición alguna y de otros 15.000 miles de euros adicionales en caso de que el ebitda acumulado de los cuatro trimestres anteriores a aquel en que se pueda disponer alcance los 55 millones de euros.

Nota 16. Situación fiscal

El detalle de los saldos mantenidos con administraciones públicas, a 31 de diciembre de 2024 y 2023, es el siguiente:

Miles de euros	31-12-24	31-12-23
Activos	75.456	49.850
Activos no corrientes por impuestos diferidos	41.502	40.640
Activo corriente (créditos con las administraciones públicas):	33.954	9.210
Activos por impuesto sobre sociedades corrientes	713	2.940
Administraciones públicas deudoras	13.330	6.270
HP deudora RD 3/2016	19.911	-
Pasivos	31.319	29.382
Pasivos por impuestos diferidos no corrientes	25.492	25.356
Pasivo corriente (deuda con las administraciones públicas acreedoras) [nota 16 d) (iii)]	5.827	4.026

a) Gasto por impuesto sobre beneficios
Componentes del gasto/ingreso por impuesto sobre beneficios

Miles de euros	Ejercicio 2024	Ejercicio 2023
Gasto por impuesto devengado en el ejercicio:	-533	-1.643
Corriente	-	-404
Diferido	-533	-1.239
Diferencias por actas de inspección firmadas en conformidad	-	-
Diferencias en la liquidación del impuesto del ejercicio anterior	-2	9
Registro de activos por impuestos diferidos por diferencias temporarias de ejercicios anteriores	-	-
Registro de activos por impuestos diferidos por bases imponibles negativas pendientes de compensar de ejercicios anteriores	211	821
Registro de activos por impuestos diferidos por deducciones acreditadas del ejercicio y anteriores	-	-
Baja de activos por impuestos diferidos por deducciones acreditadas del ejercicio y anteriores	-	-
Registro de activos por impuestos diferidos por deducciones no aplicadas por sentencia RD 3/2016	921	5.947
Ingreso por devolución de Hacienda Pública por sentencia RD 3/2016	-	18.630
Gasto/ingreso por impuesto sobre beneficios registrado en la cuenta de pérdidas y ganancias	597	23.764

La estimación del gasto corriente devengado en el ejercicio por el grupo fiscal se detalla en el siguiente cuadro:

Miles de euros	Ejercicio 2024	Ejercicio 2023
1. Resultado antes de impuestos	-12.207	4.275
2. Diferencias permanentes	1.020	381
3. Dividendos percibidos	-1.254	-684
Reversión de diferencias temporarias de años anteriores:		
4. Para las que se registró activo por impuesto diferido	-9.032	-11.804
5. Para las que no se registró activo por impuesto diferido	-269	-141
6. Para las que se registró pasivo por impuesto diferido	-1.052	-2.939
Diferencias temporarias generadas en el ejercicio:		
7. Para las que se ha registrado activo por impuesto diferido	7.954	9.787
8. Para las que no se ha registrado activo por impuesto diferido	7.352	-
9. Base imponible previa («BIP») (1+2+3+4+5+6+7+8)	-7.488	-1.125
10. Reserva de capitalización [nota 12]	-	-
11. Compensación de bases imponibles negativas de ejercicios anteriores (límite del 25% de la BIP) ¹	-	-
12. Base liquidable (9+10+11) ²	-7.488	-1.125
13. Tipo de gravamen	25%	25%
14. Cuota líquida previa (13×12)	-	404
15. Tipo de gravamen	15%	15%
16. Cuota mínima (15×12)	-	-
Deducciones aplicadas:		
17. Generadas en el período	-	-
18. Generadas en ejercicios anteriores y no activadas	-	-
19. Generadas en ejercicios anteriores y activadas	-	-
20. Cuota líquida (14-17-18-19) - gasto corriente	-	404
21. Impuesto correspondiente a actividades interrumpidas ²	-	404
22. Pago a cuenta realizado en el período	713	2.940
23. Saldo a cobrar de la Hacienda Pública por el impuesto a las ganancias corriente (20-21-22)	-713	-2.940

¹ El importe de las Bases Imponibles Negativas compensadas no coincide con el 25% de la Base Imponible Previa de las actividades continuadas dado que se corresponde con el 25% de la suma de las BIP de las actividades continuadas y discontinuadas (éstas últimas presentan una BIP negativa por importe de -10.207 miles de euros).

² El importe de la Cuota Líquida no coincide con el 25% de la Base Liquidable dado que corresponde al pago imputado a las actividades interrumpidas (25% de 1.617 miles de euros).

Para 2022 en adelante la normativa fiscal ha fijado una cuota mínima a ingresar del 15% de base liquidable. En el caso del Grupo, en 2023 y 2024 no resulta cuota mínima a ingresar.

Debe tenerse en cuenta que –a partir de 2016– solo pueden compensarse bases imponibles negativas por un importe máximo equivalente al 25% de la base imponible previa, según se explica más adelante.

El saldo con la Hacienda Pública por impuesto de sociedades resultante es deudor, dado que los pagos a cuenta mínimos realizados en el ejercicio de acuerdo con la actual normativa vigente, son superiores al resultado de la liquidación estimada del impuesto.

b) Activo por impuesto corriente

A 31 de diciembre de 2024 y 2023 este saldo estaba integrado por:

Miles de euros	Ejercicio 2024	Ejercicio 2023
1. Saldo a cobrar resultante de la estimación de la liquidación del impuesto del ejercicio (según cuadro anterior)	713	2.940
2. Saldo final de la liquidación presentada del ejercicio anterior	-	-
Estimación inicial	-	-
Otros ajustes en la liquidación final presentada	-	-
Activo por impuesto corriente (1+2)	713	2.940

El importe resultante a cobrar de las liquidaciones de los ejercicios de 2022 y 2023 han sido abonadas en el mes de noviembre de 2023 y en el mes de diciembre de 2024 respectivamente.

Limitación a la compensación de bases imponibles negativas de ejercicios anteriores

De acuerdo con lo previsto en la LIS, que entró en vigor el 1 de enero de 2015, las bases imponibles negativas podrán ser compensadas con las rentas positivas de los períodos impositivos siguientes con el límite del 60% (70% a partir del ejercicio 2018) de la base imponible previa a la aplicación de la reserva de capitalización y a su compensación. Dicha normativa prevé la posibilidad de compensar, en todo caso, hasta 1.000 miles de euros de bases imponibles negativas en cada período impositivo. Asimismo, la mencionada reforma normativa eliminó el límite temporal anteriormente vigente de 18 años para la compensación de las bases imponibles negativas, pasando a ser un derecho de ejercicio imprescriptible para las bases imponibles negativas que se encontraran vigentes al 1 de enero de 2015.

Ahora bien, como régimen transitorio, durante el ejercicio 2015, las empresas cuyo volumen de operaciones hubiera superado la cantidad de 6.010 miles de euros y cuyo importe neto de la cifra de negocios en el ejercicio anterior hubiese sido, al menos, de 20.000 miles de euros pero inferior a 60.000 miles de euros, únicamente podían compensar el 50% de la base imponible previa a dicha compensación. Este porcentaje se reducía al 25% en el caso de entidades cuya cifra de negocios hubiese sido, al menos, de 60.000 miles de euros.

No obstante lo anterior, el 2 de diciembre de 2016, se aprobó el Real Decreto-ley 3/2016, por el que se adoptan medidas en el ámbito tributario dirigidas a la consolidación de las finanzas públicas y otras medidas urgentes en materia social, que modificó, con efectos para el ejercicio 2016 y en adelante, los límites en la compensación de las bases imponibles negativas. A estos efectos, se reduce dicho límite para aquellos sujetos pasivos cuyo importe neto de la cifra de negocios haya superado los 60.000 miles de euros en el ejercicio anterior al 25% de la base imponible previa a la aplicación de la reserva de capitalización y a su compensación, siendo en cualquier caso deducible 1.000 miles de euros.

Con fecha 18 de enero de 2024, el Tribunal Constitucional declaró inconstitucionales y nulos algunos de los preceptos del Real Decreto-Ley anterior, entre ellos, la limitación en la compensación de las bases imponibles negativas. Sin embargo, la entrada en vigor de la Ley 7/2024 mantiene para los ejercicios 2024 y siguientes, las mismas limitaciones a la compensación de bases imponibles negativas que establecían los preceptos declarados inconstitucionales del RD 3/2016.

Límite a la compensación de deducciones

Por otro lado, en relación con las deducciones, conviene señalar que el Real Decreto-ley 12/2012, de 30 de marzo, por el que se introducen diversas medidas tributarias y administrativas dirigidas a la reducción del déficit público, estableció que el plazo para la aplicación de las deducciones para incentivar la realización de determinadas actividades era de 15 años con carácter general y de 18 años en el supuesto de deducciones por actividades de investigación y desarrollo e innovación tecnológica.

Asimismo, se estableció un límite relativo al conjunto de las deducciones para incentivar determinadas actividades que está limitado al 25% de la cuota íntegra minorada en las deducciones para evitar la doble imposición internacional y las bonificaciones (límite que se eleva al 50% cuando el importe de la deducción por investigación y desarrollo corresponda a gastos e inversiones efectuados en el propio período impositivo y exceda del 10% de la cuota íntegra minorada en las deducciones para evitar la doble imposición internacional y las bonificaciones). Dicho límite también es aplicable a la deducción por reinversión.

c) Conciliación del gasto devengado en el ejercicio con el importe resultante de aplicar al resultado contable antes de impuestos la tasa fiscal vigente

A continuación, se presenta una conciliación entre el gasto por impuesto devengado en el ejercicio y el importe resultante de aplicar a la ganancia antes de impuestos, la tasa de impuestos (tipo de gravamen) aplicable a la Sociedad, que es del 25% en 2024 y 2023:

Miles de euros	Ejercicio 2024	Ejercicio 2023
Ganancia antes de impuestos (1)	-12.207	4.275
Tasa de impuestos aplicable (2)	25%	25%
Impuestos según la tasa aplicable (1 × 2)	-3.052	1.069
Ajustes:		
1. Efecto fiscal de los gastos no deducibles	255	94
2. Exención en dividendos de filiales	-313	-171
3. Reducción tributación por dotación de reserva capitalización	-	-
4. Efecto fiscal de las bases imponibles negativas:		
- Generadas en el ejercicio	1.872	686
- Reversión limitación del aprovechamiento del 50% de pérdidas de sociedades del grupo fiscal de 2023	-34	-
- Limitación del aprovechamiento del 50% de pérdidas de sociedades del grupo fiscal de 2024	1.838	-
5. Importe de los beneficios de carácter fiscal no reconocidos en ejercicios anteriores usados para reducir el gasto por impuestos del presente ejercicio:		
De diferencias temporarias	-33	-35
De pérdidas fiscales	-	-
De deducciones fiscales	-	-
Gasto fiscal devengado en el ejercicio	533	1.643

d) Activos y pasivos por impuesto diferido
(i) Activos por impuestos diferidos

El movimiento habido en el epígrafe «Activos por impuesto diferido» ha sido el siguiente:

Miles de euros	Por diferencias temporarias	Por bases imponibles negativas pendientes de compensar	Por deducciones fiscales pendientes de aplicar	Total activo por impuesto diferido
Saldo a 31-12-22	12.809	21.567	-	34.376
Adiciones del ejercicio	2.447	-	-	2.447
Aplicaciones en la liquidación del impuesto	-2.951	-	-	-2.951
Adiciones por registro de activos de ejercicios anteriores	-	821	5.947	6.768
Saldo a 31-12-23	12.305	22.388	5.947	40.640
Adiciones del ejercicio	1.988	-	-	1.988
Aplicaciones en la liquidación del impuesto	-2.258	-	-	-2.258
Otros ajustes	-572	-	-	-572
Adiciones por registro de activos de ejercicios anteriores	-	211	1.493	1.704
Saldo a 31-12-24	11.463	22.599	7.440	41.502

(ii) Pasivos por impuestos diferidos

El movimiento habido en el saldo de «Pasivos por impuestos diferidos» ha sido el siguiente:

Miles de euros	Pasivo por impuesto diferido
Saldo a 31-12-22	24.696
Aplicaciones en la liquidación del impuesto	735
Efecto impositivo subvenciones de capital [nota 13]	-75
Saldo a 31-12-23	25.356
Aplicaciones en la liquidación del impuesto	263
Efecto impositivo subvenciones de capital [nota 13]	105
Otras aplicaciones	-232
Saldo a 31-12-24	25.492

El pasivo por impuesto diferido registrado en el balance, a 31 de diciembre de 2024, se corresponde con:

Miles de euros	Pasivo por impuesto diferido
Efecto fiscal a una tasa del 25% de la plusvalía asignada a:	
Propiedades planta y equipo en:	
Combinaciones de negocios	11.402
Oros aumentos de valor anteriores	6.887
Propiedades de inversión, en combinaciones de negocios	4.508
Efecto fiscal subvenciones	2.695
Total	25.492

El gasto/ingreso por impuesto sobre beneficios diferido devengado en el ejercicio es el que resulta de la variación de los activos y pasivos por impuestos diferidos que se detalla en el siguiente cuadro:

Miles de euros	Ejercicio 2024	Ejercicio 2023
Ingreso por:		
Altas de activos por impuesto diferido en la estimación del impuesto	1.988	2.447
Bajas de pasivos por impuesto diferido aplicadas en la liquidación del impuesto	-263	-735
Gasto por:		
Bajas de activos por impuestos diferidos aplicadas en la liquidación del impuesto por:		
Diferencias temporarias	-2.258	-2.951
Deducciones	-	-
Bases imponibles negativas	-	-
Ingreso/gasto por impuesto diferido del ejercicio	-533	-1.239

A cierre de 2024 y de 2023, Ercros dispone de activos por impuestos diferidos no registrados según el siguiente detalle, calculados a una tasa fiscal del 25% (para las diferencias temporarias y las bases imponibles negativas):

Miles de euros	Activos por impuestos diferidos no reconocidos por la Sociedad			Total activos por impuestos diferidos no reconocidos
	Por diferencias temporarias pendientes de revertir	Por bases imponibles negativas pendientes de compensar	Por deducciones pendientes de aplicar	
Saldo a 31-12-22	-	56.830	-	56.830
Aplicación en la estimación del impuesto de 2023	-35	-	-	-35
Mayor aplicación en liquidación definitiva de 2022	-	-	-9	-9
Otros ajustes	35	-27.570	9	-27.526
Registro de activo por impuesto diferido	-	-821	-	-821
Saldo a 31-12-23	-	28.439	-	28.439
Aplicación en la estimación del impuesto de 2024	-67	-	-	-67
Otros ajustes del período	2.214	2.215	-	4.429
Registro de activo por impuesto diferido	-	-211	-	-211
Saldo a 31-12-24	2.147	30.443	-	32.590

Nota 17. Información sobre medioambiente

Los equipos e instalaciones incorporados al inmovilizado material cuya finalidad es la protección y mejora del medioambiente se encuentran principalmente registrados, a 31 de diciembre de 2024 y 2023, en los epígrafes «Construcciones» e «Instalaciones técnicas y maquinaria» con el siguiente desglose:

Miles de euros	31-12-24		31-12-23	
	Coste histórico	Depreciación	Coste histórico	Depreciación
En la fábrica de Almussafes:				
Planta depuradora	1.031	1.031	1.031	1.031
Caldera de vapor	1.176	-	-	-
Enfriadoras de plantas de paraformol y resinas	1.759	-		
Otras inversiones	2.597	78	1.577	57
En la fábrica de Aranjuez:				
Planta de tratamiento biológico	1.013	511	1.013	438
Captación de agua del río en circuito cerrado	1.635	1.403	1.635	1.378
Planta de sal pea	460	133	460	100
Planta de extracción	15.593	1.485	15.593	371
Otras inversiones	7.827	2.378	7.568	1.844
En la fábrica de Cerdanyola:				
Sistema de tratamiento de emisiones de formaldehído	1.983	1.038	1.983	897
Otras inversiones	673	105	191	65
En la fábrica de Flix:				
Planta de tratamiento térmico	2.711	2.711	3.012	3.012
Parque fotovoltaico	2.567	-	951	-
Otras inversiones	574	559	905	905
En la fábrica de Sabiñánigo:				
Cambio de tecnología en 2009	18.306	18.306	18.306	18.306
Planta de cloro-sosa con membranas	15.194	7.507	15.194	6.421
Cristalización del clorato sódico	3.896	3.746	3.896	3.695
Planta de salmuera	1.394	473	1.394	373
Caldera de vapor	657	70	-	-
Cristalización de sal	13.104	156	-	-
Obtención hidrógeno verde	2.258	-	-	-
Otras inversiones	773	48	577	19
En la fábrica de Tarragona:				
Planta de tratamiento biológico	2.499	2.499	2.499	2.499
Otras inversiones	937	291	882	141
En la fábrica de Tortosa:				
Planta fabricación polioles	220	73	220	58
Recompresión mecánica de vapores	1.014	211	1.014	139
Otras inversiones	1.571	453	979	314
En la fábrica de Vila-seca I:				
Planta de cloro-sosa con membranas	33.894	15.189	33.894	12.739
Planta concentración de sosa	4.236	2.101	4.236	1.796
Acondicionamiento del parque de sal	628	318	628	273
Canalización para la recogida de aguas	529	223	529	186
Carga de cloro	236	84	236	68
Otras inversiones	2.488	133	1.065	71

Miles de euros	31-12-24		31-12-23	
	Coste histórico	Depreciación	Coste histórico	Depreciación
En la fábrica de Vila-seca II:				
Reactor en la planta de PVC	3.782	1.972	3.782	1.701
Planta de tratamiento de gases	8.052	1.101	8.026	525
Planta de biomasa	269	46	-	-
Otras inversiones	2.146	252	2.029	111
En la fábrica de Monzón:				
Otras inversiones	12	-	-	-
Total	159.694	66.684	135.305	59.533

Los gastos incurridos en los ejercicios 2024 y 2023, registrados en la cuenta de pérdidas y ganancias, cuya finalidad ha sido la protección y mejora del medioambiente son los que se detallan a continuación:

Miles de euros	Ejercicio 2024	Ejercicio 2023
Mantenimiento	2.351	2.524
Consumo de productos químicos y energías	2.895	3.586
Servicios medioambientales	7.240	8.691
Personal	2.976	2.212
Coste interno	653	732
Acción externa	1.528	1.376
Total	17.643	19.121

Nota 18. Ingresos y gastos

a) Importe neto de la cifra de negocios

El importe neto de la cifra de negocios de la Sociedad correspondiente a sus actividades ordinarias, de 665.853 miles de euros (719.288 miles de euros en el ejercicio anterior), el detalle entre ventas y prestación de servicios es el siguiente:

Miles de euros	Ejercicio 2024	Ejercicio 2023
Ventas de productos	643.426	707.276
Prestación de servicios	22.427	12.012
Total cifra neta de negocio	665.853	719.288

El desglose de la cifra de negocios de la Sociedad desglosado por actividades y por mercados geográficos, es el siguiente:

Miles de euros	Ejercicio 2024	Ejercicio 2023
Segmentación por actividades	665.853	719.288
División de derivados del cloro	408.626	454.778
División de química intermedia	194.583	197.417
División de farmacia	62.644	67.093
Segmentación por mercados geográficos	665.853	719.288
Mercado interior	308.464	351.033
Resto de la UE	191.738	208.878
Resto de la OCDE	103.208	94.103
Resto del mundo	62.443	65.274

El importe neto de la cifra de negocios incluye el Servicio de Respuesta Activa de la Demanda, es un servicio específico del balance del sistema eléctrico peninsular español, que tiene por objeto hacer frente a situaciones de insuficiencia de reserva de regulación terciaria. Es un servicio similar a la interrumpibilidad. En 2024 Ercros prestó este servicio en los puntos de suministro de Sabiánigo y Vila-seca, consistente en la reducción efectiva de la potencia activa adjudicada en la subasta de dicho servicio en un tiempo de 15 minutos desde que es requerida su activación, y que debe ser mantenida durante toda la hora en que se produce dicha activación y durante las dos horas sucesivas siguientes, pudiendo ser requerido en unos periodos temporales sucesivos.

Ercros ha sido adjudicatario de este servicio para el ejercicio 2025 por un importe similar al registrado en 2024.

También se incluye como prestación de servicios los ingresos derivados básicamente de la venta de energía, vapor y servicios de mantenimiento

La totalidad de los saldos con clientes por ventas y prestación de servicios corresponde al derecho a la contraprestación por la transferencia del control (Nota 9 c)

b) Consumo de mercaderías, materias primas y otras materias consumibles

El desglose del consumo de mercaderías, materias primas y otras materias consumibles, de los ejercicios 2024 y 2023, es el siguiente:

Miles de euros	Ejercicio 2024	Ejercicio 2023
Compras nacionales	188.873	198.604
Adquisiciones intracomunitarias	53.043	34.464
Importaciones	91.313	85.957
Variación de materias primas, mercaderías y otras materias consumibles	-8.350	24.780
Total	324.879	343.805

c) Gastos de personal

El detalle de este epígrafe de la cuenta de pérdidas y ganancias es el siguiente:

Miles de euros	Ejercicio 2024	Ejercicio 2023
Sueldos y salarios devengados	73.695	65.588
Seguridad Social a cargo de la empresa	22.251	20.489
Coste de aportaciones definidas al plan de pensiones del personal activo	2.526	2.266
Devengo de premios de vinculación	198	228
Reversión provisión de premios de vinculación	-348	-
Otros gastos sociales	2.644	3.008
Total	100.966	91.579

Con efectos 1 de enero de 2024 se incrementaron los salarios del personal de la compañía (excluido el personal directivo) un 10,3% en aplicación de la cláusula de garantía salarial del XX convenio general de la industria química para el período 2021-2023. De esta manera, se compensó el incremento del IPC en dichos años, que fue superior al incremento salarial aplicado del 5%.

Con fecha 26 de noviembre de 2024 se firmó el XXI convenio general de la industria química para el período 2024-2026 que contempla un incremento salarial del 3% con efectos desde el 1 de enero de 2024. El convenio contempla asimismo una subida del 3% en 2025 y 2026, y ajuste, en su caso, si el IPC de los años 2024 a 2026 excede del incremento pactado.

En 2024 han dejado de ser aplicables determinadas compensaciones salariales que fueron establecidas en el acuerdo de mejora salarial del XX convenio general de la industria química firmado por la empresa con los representantes sindicales.

Consecuencia de ello, y de los incrementos en las cotizaciones a la seguridad social, el gasto de personal se ha incrementado un 10,2% respecto al ejercicio de 2023.

De este modo, el incremento del gasto de personal en 2025 será sensiblemente inferior al experimentado en 2024.

El número medio de personas empleadas, distribuidas por categorías y género, en 2024 y 2023, es el siguiente:

Número de personas	Plantilla media					
	Ejercicio 2024			Ejercicio 2023		
	Total	Hombres	Mujeres	Total	Hombres	Mujeres
Directivos	27	20	7	28	23	5
Técnicos senior	63	47	16	66	48	18
Técnicos	257	161	96	253	166	87
Grupo 6 CGIQ	100	83	17	92	79	13
Grupo 5 CGIQ	158	147	11	168	156	12
Grupo 4 CGIQ	574	488	86	565	477	88
Grupo 3 CGIQ	132	117	15	139	130	9
Grupo 2 CGIQ	24	13	11	23	11	12
Total	1.335	1.076	259	1.334	1.090	244

El personal ha sido clasificado según las categorías del Convenio General de la Industria Química («CGIQ»).

El número de personas empleadas al final de cada uno de los dos ejercicios, distribuido por categoría y género, es el siguiente:

Número de personas	Plantilla al final del ejercicio					
	31-12-24			31-12-23		
	Total	Hombres	Mujeres	Total	Hombres	Mujeres
Directivos	27	20	7	27	21	6
Técnicos senior	62	47	15	64	47	17
Técnicos	256	156	100	256	163	93
Grupo 6 CGIQ	104	87	17	95	79	16
Grupo 5 CGIQ	153	142	11	160	150	10
Grupo 4 CGIQ	568	478	90	562	476	86
Grupo 3 CGIQ	134	119	15	125	116	9
Grupo 2 CGIQ	14	8	6	24	12	12
Total	1.318	1.057	261	1.313	1.064	249

El número medio de personas empleadas en el curso del ejercicio con un grado de discapacidad mayor o igual al 33%, distribuido por categorías, es el que se detalla a continuación:

Número de personas	Plantilla media	
	Ejercicio 2024	2023
Técnicos senior	1	1
Técnicos	1	1
Grupo 6 CGIQ	1	1
Grupo 5 CGIQ	1	1
Grupo 4 CGIQ	11	11
Grupo 3 CGIQ	1	1
Total	16	16

d) Servicios exteriores

El detalle del epígrafe «Servicios exteriores» de la cuenta de pérdidas y ganancias es el siguiente:

Miles de euros	Ejercicio 2024	Ejercicio 2023
Gastos de investigación y desarrollo	183	472
Arrendamientos y cánones	13.416	13.171
Reparación y conservación	24.818	24.453
Servicios profesionales	5.396	5.288
Primas de seguro	4.208	4.153
Servicios bancarios y similares	1.579	1.396
Publicidad y propaganda	606	547
Otros servicios	19.370	18.594
Dotaciones provisiones para remediación ambiental [nota 13]	2.463	3.514
Asesoría financiera y jurídica relacionada con las OPAs	1.200	-
Total servicios exteriores	73.239	71.588

El importe de suministros que por su volumen se ha presentado en un capítulo separado en la cuenta de pérdidas y ganancias, la reducción respecto al ejercicio 2023, se debe a la caída del precio de la energía eléctrica y del gas.

e) **Ingresos y Gastos excepcionales**

El detalle del epígrafe «Ingresos excepcionales» de la cuenta de pérdidas y ganancias es el siguiente:

Miles de euros	Ejercicio 2024	Ejercicio 2023
Devolución seguro caución IIEE Alcohol 2016-2022	-	589
Venta de chatarra	19	100
Indemnizaciones por siniestros	115	50
Otros	840	266
Total ingresos excepcionales	974	1.005

El detalle del epígrafe «Gastos excepcionales» de la cuenta de pérdidas y ganancias es el siguiente:

Miles de euros	Ejercicio 2024	Ejercicio 2023
Provisiones [nota 14 a)]:		
Demandas laborales	807	55
Otras provisiones	-	1.099
Otros gastos extraordinarios	400	688
Total gastos excepcionales	1.207	1.842

f) **Transacciones de ventas y prestación de servicios y compras en moneda extranjera**

El desglose de las transacciones de ventas y prestaciones de servicios denominados en moneda extranjera, para los ejercicios 2024 y 2023 [ver la nota 21 b) (ii)], es el siguiente:

Miles	Dólar americano	Yen	Libra esterlina	Franco suizo	Hong- Kong dólar	Contra- valor en euros
Ejercicio 2024:						
Ventas y prestaciones de servicios	144.074	404.654	821	-	-	136.795
Compras	57.790	76.874	35	29	1.557	54.142
Ejercicio 2023:						
Ventas y prestaciones de servicios	134.538	374.342	637	-	-	127.435
Compras	41.625	406.586	18	11	1.385	41.250

g) Diferencias de cambio reconocidas en el resultado del ejercicio

El importe de las diferencias de cambio reconocidas en el resultado de los ejercicios 2024 y 2023 por cada clase de instrumento financiero tiene el siguiente detalle:

Miles de euros	Ejercicio 2024	Ejercicio 2023
Transacciones liquidadas a lo largo del ejercicio	290	-1.413
Transacciones pendientes de liquidar al final del ejercicio	1.033	490
Cobertura de tipo de cambio	-118	118
Diferencia de cambio	1.205	-805

Nota 19. Plan de inversiones: Plan 3D y otras inversiones.

La Sociedad continúa con la ejecución del plan 3D, al que se han ido incorporando nuevos proyectos e iniciativas en las diferentes dimensiones del plan: Diversificación, Digitalización y Descarbonización, dando lugar al denominado plan 3D ampliado. Asimismo, la Sociedad está llevando a cabo otras inversiones fuera del plan 3D.

Dentro de la convocatoria del PERTE de descarbonización industrial, Ercros ha presentado dos solicitudes para las fábricas de Vila-seca, enmarcadas en la dimensión de descarbonización del plan 3D:

- Para el centro de Vila-seca I, se ha presentado un proyecto tractor que engloba un único proyecto primario consistente en la adquisición e instalación de una caldera eléctrica para la generación de vapor de agua que sustituirá progresivamente a la caldera actual que emplea gas natural. La reducción de emisiones de CO₂ prevista es de 7.270 t/a, lo que supone el 37,5 % de las emisiones totales del centro en 2022. El presupuesto total del proyecto es de 3.670 miles de euros. El importe de la subvención obtenida asciende a 534 miles de euros.

- Para el centro de Vila-seca II, se ha presentado un proyecto tractor consistente en tres proyectos primarios: (i) optimización del aprovechamiento del hidrógeno coproducido en las electrolisis cloro-sosa de Vila-seca I para sustituir al gas natural en distintos quemadores de la planta; (ii) recuperación y aprovechamiento de calor residual de bajo nivel térmico de las plantas de producción de EDC y VCM, que permitirá la reducción de la generación de vapor de agua mediante gas natural, y (iii) adquisición e instalación de una caldera de producción de vapor de agua mediante biomasa para sustituir a la de gas natural. La reducción de emisiones de CO₂ prevista con estos tres proyectos primarios es de 47.000 t/a, lo que supone el 67 % de las emisiones totales del centro en 2022. El presupuesto total estimado del proyecto asciende a 51.000 miles de euros. Tal como indicamos en la nota 4 h) el importe de la subvención concedida de acuerdo con la propuesta de resolución definitiva de la concesión de ayuda de fecha 26 de marzo 2025, asciende a 14.063 miles de euros.

Hasta 31 de diciembre de 2024, el capex neto de subvenciones acumulado ascendió a 84,83 millones de euros. Las actuaciones relevantes que quedan pendientes de ejecución son las correspondientes a las dos actuaciones de la dimensión de Descarbonización mencionadas en los párrafos anteriores.

Después de 31 de diciembre de 2024 y hasta 31 de diciembre de 2027 se prevé completar el programa de inversiones del plan 3D ampliado, con un capex neto adicional de 41,22 millones de euros, que supondrá elevar el capex neto acumulado del Plan 3D a 126,05 millones de euros.

En lo referente al ebitda generado por estas inversiones, hasta 31 de diciembre de 2024, el ebitda acumulado del Plan 3D ascendió a 22,4 millones de euros.

Después de 31 de diciembre de 2024 y hasta 31 de diciembre de 2033, se prevé que el ebitda acumulado alcance los 300,1 millones de euros. Este período más amplio (nueve años) se considera el adecuado para dar cabida a la fase gradual de crecimiento del ebitda hasta alcanzar su nivel asociado a la utilización estándar de la nueva capacidad industrial instalada.

En términos de flujos de caja, y para el período 2021-2033, el capex neto acumulado de 126,05 millones de euros, que previsiblemente habrá generado un ebitda acumulado de 322,50 millones de euros, supondrá un TIR del plan 3D del 20,8%.

Las estimaciones de las aportaciones futuras al ebitda de las inversiones del Plan 3D ampliado se han realizado a partir de hipótesis y supuestos que, por su propia naturaleza, pueden no cumplirse. El ebitda total de la compañía podría verse afectado no solo por las inversiones del plan 3D sino también por otros factores adversos que pueden materializarse a pesar de la ejecución del plan 3D.

En la nota 24 a) se detallan los compromisos por inversiones adquiridos.

Nota 20. Operaciones con partes vinculadas

Las transacciones mantenidas con las partes vinculadas detalladas anteriormente, para los ejercicios 2024 y 2023, son las siguientes:

Miles de euros	Ercekol, S.A.
Ejercicio 2024:	
Aprovisionamientos y otros gastos	-1.925
Otros ingresos	64
Ejercicio 2023:	
Aprovisionamientos y otros gastos	-1.881
Otros ingresos	62

Las transacciones mantenidas con las partes vinculadas están relacionadas con el tráfico normal de la Sociedad y se realizan a términos de mercado.

a) Conflictos de interés

En cumplimiento de los requerimientos del artículo 229 de la LSC, los administradores han comunicado que no tienen situaciones de conflicto con el interés de la Sociedad.

b) Remuneraciones de los miembros del consejo de administración

La remuneración devengada por los miembros del consejo de administración de Ercros en 2024 cumple con la política de remuneración de los consejeros, aprobada por la junta general de accionistas del 10 de junio de 2022 para el período 2022 - 2025. Esta política incluye todos los conceptos retributivos por los cuales se puede remunerar a los consejeros de la Sociedad y el importe máximo anual de la remuneración conjunta de los consejeros en su condición de tales, que se fija en 900 miles de euros.

En 2024, la remuneración total devengada por los consejeros ascendió a 966 miles de euros en concepto de retribución fija, pagos en especie y primas de seguro de vida (907 miles de euros en 2023). Las retribuciones fijas de los consejeros se incrementaron un 3,1% con efectos 1 de enero de 2024, el mismo incremento que el IPC del año 2023.

La remuneración percibida por cada consejero, en 2024 y en 2023, se detalla a continuación:

Miles de euros	Ejercicio 2024					
	Antonio Zabalza Martí	Laureano Roldán Aguilar	Eduardo Sánchez Morrondo	Lourdes Vega Fernández	Carme Moragues Josa	Joan Casas Galofré
Retribución fija	590,37	54,49	54,49	70,84	70,84	54,49
Pagos en especie	37,02	-	-	-	-	-
Aportaciones a fondos y planes de pensiones	- ¹	-	-	-	-	-
Primas de seguros de vida	33,54	-	-	-	-	-
Total	660,93	54,49	54,49	70,84	70,84	54,49

¹: Desde 2012, la Sociedad no realiza aportaciones a fondos y planes de pensiones en beneficio del consejero ejecutivo por haber cumplido este los 65 años de edad.

Miles de euros	Ejercicio 2023					
	Antonio Zabalza Martí	Laureano Roldán Aguilar	Eduardo Sánchez Morrondo	Lourdes Vega Fernández	Carme Moragues Josa	Joan Casas Galofré
Retribución fija	572,62	52,85	52,85	68,71	68,71	52,85
Pagos en especie	25,86	-	-	-	-	-
Aportaciones a fondos y planes de pensiones	- ¹	-	-	-	-	-
Primas de seguros de vida	12,41	-	-	-	-	-
Total	610,89	52,85	52,85	68,71	68,71	52,85

¹: Desde 2012, la Sociedad no realiza aportaciones a fondos y planes de pensiones en beneficio del consejero ejecutivo por haber cumplido este los 65 años de edad.

Los administradores de Ercros no han percibido ni de la Sociedad ni de su Grupo de empresas otros conceptos retributivos distintos de los que constan en la tabla anterior, tales como: atenciones estatutarias, opciones sobre acciones (*stock options*) u otros instrumentos financieros, anticipos, créditos concedidos, obligaciones contraídas en planes y fondos de pensiones o garantías constituidas a su favor.

La Sociedad tiene contratado un seguro de responsabilidad de administradores y directivos que cubre las posibles reclamaciones por errores de gestión de estos. Dicho seguro devengó una prima neta de 279.650 euros en 2024 (267.000 euros en 2023) y se renueva anualmente.

c) Remuneraciones de los miembros de la alta dirección

La remuneración total de los miembros de la alta dirección de la Sociedad correspondiente al ejercicio 2024 ha ascendido a 1.067 miles de euros (1.011 miles de euros en 2023). El mencionado importe incluye las aportaciones realizadas al plan de pensiones de aportación definida.

La Sociedad no dispone de ningún plan de opciones sobre acciones (*stock options*) para sus administradores, personal de alta dirección o personal de plantilla.

Nota 21. Información sobre la naturaleza y el nivel de riesgo procedente de instrumentos financieros

Los principales pasivos financieros de la Sociedad comprenden préstamos, créditos, *factoring*, arrendamientos financieros y cuentas comerciales a pagar. El propósito principal de estos pasivos financieros es financiar las operaciones de la Sociedad.

Los principales activos financieros de la Sociedad son cuentas a cobrar a clientes, depósitos y fianzas, efectivo y equivalentes al efectivo, que proceden fundamentalmente de sus operaciones y el saldo de cuentas a cobrar con Hacienda Pública por la sentencia del TC [ver la nota 15)].

Para 2025 y siguientes ejercicios la Sociedad tiene firmados contratos a largo plazo para el suministro de energía eléctrica y a corto plazo para el suministro de gas natural para su consumo en los procesos industriales de la Sociedad. Estos contratos cubren una parte de su consumo y tienen establecido un precio fijo. Para el resto de materias primas y suministros la Sociedad no tiene firmado ningún tipo de contrato de cobertura de fluctuación en los precios.

Al cierre del ejercicio la Sociedad no tiene en vigor contratos derivados para la cobertura del riesgo de tipo de cambio ni para coberturas de riesgo de tipo de interés.

Los activos y pasivos financieros se encuentran expuestos al riesgo de crédito, riesgo de mercado (el cual incluye a su vez el riesgo de tipo de interés, de tipo de cambio y riesgo de otros precios como las materias primas) y riesgo de liquidez.

Los riesgos financieros son supervisados periódicamente por el equipo directivo. El equipo está poniendo el énfasis en minimizar estos riesgos atendiendo: (i) a la naturaleza cíclica de su negocio; (ii) a la importante mejora de rentabilidad operada desde 2015; (iii) a su plan de inversiones; (iv) al impacto en la economía de los diferentes países derivado del conflicto entre Rusia y Ucrania que se ha traducido en un aumento significativo de los costes energéticos, así como (v) a la política de retribución al accionista.

La solvencia de la Sociedad facilita el acceso a nuevas líneas de financiación a precios y plazos competitivos.

a) Riesgo de crédito

La Sociedad tiene instaurada una política de gestión del crédito a clientes que es gestionada en el curso normal de la actividad. Durante el ejercicio, se ha materializado este riesgo como consecuencia de la debilidad (caída) de la demanda principalmente en el sector de la construcción. Esto ha provocado situaciones concursales de alguno de nuestros clientes, con la consecuente pérdida y espera asociada a estos procesos. La Sociedad minimiza el riesgo de insolvencia de clientes con la realización evaluaciones de solvencia a todos los clientes que requieren un límite de crédito superior a un determinado importe. Asimismo, la Sociedad exige en determinadas ventas que el cliente entregue una carta de crédito o un aval bancario.

La cartera de clientes de la Sociedad está muy diversificada y presenta asimismo una histórica baja tasa de morosidad.

Asimismo, desde enero de 2020 la Sociedad cuenta con una póliza de seguro de crédito con la Compañía Española de Seguros de Crédito a la Exportación («CESCE») que cubre el 95% del saldo de los clientes asegurados por la póliza. El importe asegurado supone aproximadamente la mitad del saldo vivo de la cartera. Esta póliza asegura el cobro de las facturas que se ceden sin recurso al factoring sindicado.

La exposición máxima al riesgo de crédito de las cuentas comerciales por cobrar se detalla en la nota 9 c).

Respecto del resto de activos financieros de la Sociedad –tales como efectivo, equivalentes al efectivo, créditos y activos financieros disponibles para la venta– la máxima exposición al riesgo de crédito es equivalente al importe en libros de estos activos al cierre del ejercicio.

b) Riesgo de mercado**(i) Riesgo de tipo de interés**

La financiación externa se basa en el *factoring* sindicado, el contrato de crédito sindicado que incluye un tramo *revolving* y otro tramo en forma de préstamo para financiar inversiones, líneas de financiación de circulante bancarias y préstamos a largo plazo de organismos públicos y de bancos. Parte de la financiación está contratada a tipos de interés fijo y otra parte a tipos de interés variables referenciados normalmente al euribor a diferentes plazos [ver nota 15)]. En este sentido, al encontrarnos en un entorno de tipos de interés más altos que en otros ejercicios, estos niveles del tipo de interés de referencia euribor han implicado un mayor coste financiero para la Sociedad en 2024.

A cierre de ejercicio 2024 la Sociedad tiene suscritos varios préstamos bancarios por importe global de 27.621 miles de euros con tipo de interés fijo. Algunos de estos préstamos incluyen un componente de coste/ingreso en función del cumplimiento de determinados objetivos ESG (Environmental, Social and Governance).

El 22 de diciembre de 2023, Ercros ha renovó y amplió los contratos de financiación sindicada con un *pool* de entidades financieras para los siguientes seis años estructurada en dos líneas de financiación (un contrato de *factoring* sindicado que anticipa cuentas a cobrar de clientes y un crédito sindicado en dos tramos, *revolving* y préstamo para financiar inversiones) por importe total de 217 millones de euros.

La siguiente tabla muestra un análisis de sensibilidad a posibles cambios razonables en el tipo de interés, manteniéndose todas las demás variables constantes:

	Incremento/decremento en puntos básicos del coste de la deuda	Efecto en el resultado financiero (miles de euros)
2024:		
	200	-3.315
	100	-1.658
	-100	1.658
	-200	3.315
2023:		
	200	-2.384
	100	-1.192
	-100	1.192
	-200	2.384

(ii) Riesgo de tipo de cambio

Los saldos activos y pasivos en dólares USA al cierre de los ejercicios 2024 y 2023, y la exposición neta en balance se detalla a continuación. La Sociedad no tiene exposiciones significativas en otras divisas:

Miles de dólares	31-12-24	31-12-23
Cuentas a cobrar	27.415	22.738
Tesorería	7.073	16.513
Cuentas comerciales por pagar	-10.730	-9.443
Saldo neto en dólares	23.758	29.808

El dólar es –con mucha diferencia– la principal divisa a que está expuesta la Sociedad, y aunque la política general de la Sociedad es la de no contratar coberturas de tipo de cambio para cubrir este riesgo [ver la nota 18 f)].

En 2024, el cambio medio del euro fue de 1,08 dólares por euro que coincide con el cambio medio de 2023. La exposición neta ascendió a 89.755 miles de euros

Para 2025 la Sociedad ha estimado un cambio medio de 1,13 dólares por euro, si bien en lo que va de ejercicio el cambio se ha situado por debajo de este nivel. De mantenerse esta apreciación del dólar frente al euro en 2025, mejoraría la posición competitiva y la rentabilidad de la Sociedad.

En 2025 la Sociedad prevé aumentar su exposición neta al dólar, al aumentar las ventas en dólares previstas en comparación con las compras.

A continuación se adjunta un cuadro resumen con las operaciones de compra y venta de dólares realizadas por la Sociedad:

	Ejercicio 2024	Ejercicio 2023
Ventas en dólares (miles)	144.061	134.538
<i>Tipo de cambio dólar/euro</i>	<i>1,080</i>	<i>1,083</i>
Equivalente en euros (miles)	133.334	124.201
Compras en dólares (miles)	47.174	31.201
<i>Tipo de cambio dólar/euro</i>	<i>1,085</i>	<i>1,085</i>
Equivalente en euros (miles)	43.579	28.750
Exposición neta en dólares (miles)	96.887	103.337
Equivalente en euros (miles)	89.755	95.451

Sobre la base de las anteriores transacciones, la siguiente tabla muestra un análisis de sensibilidad a posibles variaciones razonables en el tipo de cambio medio del dólar de las ventas y compras de la Sociedad respecto al cambio medio de 2024 que fue de 1,08 manteniéndose todas las demás variables constantes:

Relación dólar/euro	Efecto en el resultado de explotación (miles de euros)
1,20	-8.971
1,15	-5.460
1,10	-1.631
1,08	-
1,05	2.563
1,00	7.176
0,95	12.276

Riesgo de fluctuación del precio de los suministros y las materias primas

Ercros adquiere materias primas con un peso relevante en su estructura de costes tales como el metanol y el etileno, así como suministros de electricidad y gas, cuyos precios fluctúan afectando a su rentabilidad [ver el capítulo C 9.2 del IGE].

Para cubrirse parcialmente del riesgo del precio de la energía eléctrica y del gas, la Sociedad ha formalizado contratos de suministro eléctrico y de gas a largo plazo para una parte de su consumo.

c) Riesgo de liquidez

La Sociedad gestiona su riesgo de liquidez utilizando técnicas de planificación financiera. Estas técnicas tienen en consideración los flujos de entrada y salida de tesorería de las actividades ordinarias, inversión y financiación, así como la retribución al accionista. El objetivo de la Sociedad es mantener un equilibrio entre la flexibilidad, el plazo y las condiciones de las fuentes de financiación contratadas en función de las necesidades previstas a corto, medio y largo plazo.

En 2024 ha habido un aumento de la deuda financiera neta debido a un entorno económico más débil, que ha reducido el flujo de caja generado por las actividades ordinarias, si bien este incremento se ha producido hasta niveles asumibles por la empresa, que no comprometen su posición financiera.

Por otro lado, gran parte de la financiación de la Sociedad incluye el cumplimiento de *covenants* en relación con su nivel de endeudamiento, gastos financieros y capex máximo. Cabe el riesgo de que alguno de estos *covenants* pueda ser incumplido puntualmente. Históricamente, en todos los casos en los que se ha producido un incumplimiento de algún *covenant*, Ercros ha obtenido la correspondiente dispensa por parte de las entidades financieras, por lo que espera obtener dicha dispensa en caso de incumplir algún *covenant* en el futuro.

En 2024 la sociedad ha obtenido las dispensas necesarias en relación con el incumplimiento de ratios financieros y volumen máximo de inversiones a 31 de diciembre de 2024, tanto para los contratos de financiación sindicada, como para el contrato con el Banco Europeo de Inversiones y para el ICO.

En relación con las líneas de financiación disponibles, Ercros renovó y amplió en diciembre de 2023 los contratos de financiación sindicada y actualmente dispone hasta mayo de 2029 de una línea de *factoring* sindicado, por un importe de 102.000 miles de euros y de un crédito sindicado con un límite global de 115.000 miles de euros con dos tramos: un tramo *revolving* por importe de 50.000 miles de euros y un tramo préstamo para financiar inversiones hasta un máximo de 65.000 miles de euros.

El fondo de maniobra existente, a 31 de diciembre de 2024 y 2023, sin incluir los derechos y obligaciones derivados de las transacciones entre sociedades vinculadas, y el porcentaje de efectivo sobre el pasivo corriente, es el siguiente:

Miles de euros	31-12-24	31-12-23
Fondo de maniobra ajustado	53.548	29.802
Activos corrientes	259.044	224.668
Inversiones en empresas del Grupo y asociadas a corto plazo	-132	-189
Clientes, empresas del Grupo y asociadas	-53	-655
Pasivos corrientes	-206.494	-194.247
Deudas a corto con empresas del Grupo y asociadas	64	64
Proveedores, empresas del Grupo y asociadas	1.119	161
Pasivos corrientes (sin saldos con empresas vinculadas)	205.311	194.022
Efectivo y otros activos líquidos equivalentes	36.211	38.205
Ratio de liquidez (%)	17,64	19,69

Como se indica en la nota 15 e), a 31 de diciembre de 2024, la Sociedad dispone de liquidez y financiación disponibles por importe conjunto de 109.621 miles de euros.

Adicionalmente, en el supuesto de necesidad, la Sociedad considera que podría acudir a otros mecanismos complementarios para la obtención puntual de liquidez, tales como enajenación parcial y selectiva de bienes no afectos a la explotación o emisión de una línea de pagarés en el Mercado Alternativo de Renta Fija («MARF»).

Nota 22. Instrumentos financieros

No existen diferencias significativas entre valor en libros y valor razonable de los diferentes activos y pasivos financieros en poder de la Sociedad, dado que la mayoría tiene un vencimiento inferior a un año o están referenciados a un tipo de interés variable de mercado revisable periódicamente.

Nota 23. Honorarios de auditoría

Los honorarios correspondientes a la auditoría de las cuentas anuales consolidadas e individuales del ejercicio 2024 han ascendido a 230 miles de euros (251 miles de euros el ejercicio anterior).

Los honorarios por otros servicios cuya prestación por los auditores de cuentas de la Sociedad se exige por la normativa aplicable, han ascendido a 92 miles de euros en el ejercicio 2024 (97 miles de euros en el ejercicio anterior).

Nota 24. Compromisos y otras contingencias
a) Compromisos
(i) Compromisos por inversiones

A continuación se detalla al cierre de los ejercicios 2024 y 2023 el importe de las inversiones que han sido aprobadas para su ejecución en el siguiente año (o los siguientes años) por la Sociedad a partir de las propuestas individualizadas realizadas por los respectivos responsables desglosando aquellas que ya han habrían sido comprometidas con terceros de las que aún no lo habían sido.

Miles de euros	Ejercicio 2024	Ejercicio 2023
No comprometidas con terceros	19.346	13.505
De ampliación de capacidad	671	1.777
De eficiencia energética	929	3.148
Otras inversiones	17.746	8.580
Comprometidas con terceros	7.044	11.397
De ampliación de capacidad	75	430
De eficiencia energética	1.342	4.619
Otras inversiones	5.627	6.348
Total inversiones aprobadas pendientes de ejecución	26.390	24.902

La evolución de las inversiones pendientes de ejecución en ambos ejercicios es la siguiente:

Miles de euros	Ejercicio 2024	Ejercicio 2023
Saldo inicial	24.902	21.415
Nuevas inversiones autorizadas en el ejercicio	27.396	31.146
De ampliación de capacidad	-	1.060
De eficiencia energética	300	7.796
Otras inversiones	27.096	22.290
Inversiones ejecutadas en el ejercicio	-25.908	-27.659
De ampliación de capacidad	-9.915	-19.812
De eficiencia energética	-9.383	-7.001
Otras inversiones	-6.610	-846
Saldo final	26.390	24.902

Por otro lado, y adicionalmente a las inversiones antes comentadas, la Sociedad prevé abordar otras inversiones por adaptación a nuevos requerimientos derivados de la renovación de las autorizaciones ambientales integradas («AAI») de sus fábricas [ver el apartado de c) siguiente].

Finalmente, tal como se indica en la nota 28), Ercros ha presentado dos solicitudes para las fábricas de Vila-seca dentro de la convocatoria del PERTE de descarbonización industrial para las cuales ha obtenido subvención. Estos proyectos corresponden a la parte pendiente de ejecutar del Plan 3D, y corresponden a la dimensión de Descarbonización.

A continuación detallamos los proyectos subvencionados:

Miles de euros		
Proyectos	Presupuesto	Subvención
Electrificación de la generación de vapor	2.670	534
Aprovechamiento de hidrógeno como fuente de energía	6.005	1.201
Recuperación de calor de condensadores de bajo nivel térmico	30.224	6.045
Generación de energía térmica mediante biomasas	15.148	6.817
Total	54.047	14.597

La entrada en funcionamiento de estos proyectos está prevista para los ejercicios 2026 y 2027.

(ii) Compromisos por recompra de acciones

El consejo de administración de Ercros, en su reunión de 16 de junio de 2023 aprobó el octavo programa de recompra de acciones, para su amortización como parte de la remuneración al accionista con cargo al beneficio de 2023.

El consejo de administración de formulación de cuentas acordó proponer destinar al menos el 23,9% del beneficio del ejercicio 2023 a dividendo, proponiendo el pago de 0,07 euros por acción con derecho a dividendo, destinando el importe restante hasta completar el 32,5% del beneficio de la Sociedad a la recompra de acciones para su amortización. Finalmente, la propuesta formulada por el consejo de administración a la Junta General fue destinar la totalidad del 32,5% del beneficio a reparto de dividendo, a razón de 0,096 euros por acción.

El octavo programa de recompra de acciones finalizó el 31 de diciembre de 2024, sin haberse ejecutado compra de acciones propias alguna con cargo a dicho programa.

En 2024, al haber registrado pérdidas la sociedad matriz y adicionalmente incumplirse la ratio de DFN/ebitda, al situarse en 4,7 veces, muy por encima del máximo de 2 exigido por la política de retribución al accionista, no ha lugar por tanto al reparto de dividendo, ni a recompra de acciones, por lo que no existe compromiso de recompra de acciones propias en vigor.

b) Contingencias legales**(i) Recuperación ambiental de los terrenos de El Hondón**

El 17 de octubre de 2019, Ercros recibió la notificación de la administración autonómica en la que se acordaba la declaración de suelo contaminado y en la que se obliga a Ercros, como causante de la contaminación y, subsidiariamente, a los propietarios del emplazamiento (Ercros no tiene ninguna propiedad en los terrenos), a realizar las labores de limpieza y recuperación de los terrenos hasta dejarlos aptos para el uso que tenían cuando se causó dicha contaminación, en consonancia con la legislación de suelos contaminados. En el caso de El Hondón este uso es el industrial, uso menos exigente en cuanto a las labores de remediación que el residencial.

Ercros ha interpuesto dos recursos contenciosos administrativos cuyo estado es el siguiente:

- Recurso n.º 206/2020, interpuesto el 30 de junio de 2020, contra la resolución por la que se acordó la declaración del suelo contaminado. El 25 de septiembre de 2024 la Sección Primera del TSJMu dictó la sentencia n.º 387/2024 por la que desestimó íntegramente el recurso de Ercros.
- Recurso n.º 27/2022, interpuesto el 21 de enero de 2022, contra la resolución de inadmisión a trámite de los recursos de alzada formulados contra los requerimientos de subsanación del Proyecto de remediación actualizado presentado por Ercros. El 25 de noviembre de 2024 la Sección Primera del TSJMu dictó la sentencia n.º 537/2024 por la que se desestimó íntegramente el recurso de Ercros.

Tras la desestimación de ambos recursos, se han adoptado las siguientes acciones a nivel judicial:

- En el recurso n.º 206/2020 se ha presentado el 14 de noviembre de 2024 ante el TSJMu el escrito de preparación del recurso de casación contra la sentencia n.º 387/2024, de 25 de septiembre de 2024. El 4 de diciembre de 2024, el TSJMu ha remitido a Ercros el auto por el que se tiene por preparado nuestro recurso de casación contra la sentencia en el recurso n.º 206/2020, y nos emplaza para que comparezcamos en el plazo de 15 días hábiles ante la Sala Tercera del Tribunal Supremo.

El 15 de enero de 2025 se nos ha notificado la diligencia mediante la cual se tiene por presentado el escrito interponiendo recurso de casación contra la resolución de 25 de septiembre de 2024.

- En el recurso n.º 27/2022 se ha presentado el 4 de diciembre de 2024 una solicitud de complemento de la sentencia n.º 537/2024, de 25 de noviembre de 2024, con carácter previo a la interposición de recurso de casación contra la misma sentencia.

En paralelo, Ercros trabaja para defender la idoneidad del Proyecto técnico presentado el 20 de octubre de 2021 ante la Dirección General de Medio Ambiente de la Región de Murcia, en el que se sostiene una técnica de confinamiento in situ que evite la extracción en masa de los residuos del emplazamiento de El Hondón. El Proyecto técnico presentado por Ercros ha sido informado favorablemente por la Confederación Hidrográfica del Segura, el Ayuntamiento de Cartagena y por el Consejo de Seguridad Nuclear.

El 15 de marzo de 2024, Ercros recibió un tercer requerimiento por el que la Dirección General de Medio Ambiente de la Región de Murcia solicitó modificar el Proyecto técnico para incluir un plan de gestión de los residuos presentes en el emplazamiento de El Hondón, contraviniendo el pronunciamiento del Consejo de Seguridad Nuclear. En respuesta, Ercros formuló alegaciones el 25 de junio de 2024 oponiéndose al requerimiento, esgrimiendo que el requerimiento ha perdido su objeto, ya que el órgano competente para pronunciarse sobre la situación de El Hondón es el Ministerio para la Transición Ecológica y el Reto Demográfico.

No obstante, el Proyecto técnico ha recibido la no aprobación por parte de la Dirección General de Medio Ambiente de la Región de Murcia, de acuerdo con su resolución dictada el 30 de agosto de 2024. Contra la citada resolución, Ercros interpuso recurso de alzada el 8 de octubre de 2024 ante la Consejería de Medio Ambiente, Universidades, Investigación y Mar Menor de la Región de Murcia. En esta línea, el recurso fue desestimado íntegramente por una orden dictada por el consejero autonómico el 11 de noviembre de 2024.

Asimismo, en el marco del procedimiento de aprobación del Proyecto técnico de remediación han tenido lugar las siguientes actuaciones:

- Ercros se ha opuesto al intento, por parte de la Dirección General de Medio Ambiente de la Región de Murcia, de ejecutar subsidiariamente la obligación de elaborar y presentar un proyecto técnico de remediación que incorpore un plan de gestión de los residuos del emplazamiento de El Hondón. En concreto, la citada Dirección General dictó un acuerdo de inicio del procedimiento de ejecución subsidiaria el 26 de junio de 2024. Ercros se opuso al inicio de este procedimiento mediante escrito de alegaciones presentado el 18 de julio de 2024. En respuesta, se dictó la resolución exigiendo la ejecución subsidiaria el 31 de julio de 2024.

Contra esta resolución, Ercros interpuso recurso de alzada el 30 de agosto de 2024 ante la Consejería de Medio Ambiente, Universidades, Investigación y Mar Menor de la Región de Murcia. No obstante, la Subdirección General de Residuos y Economía Circular remitió a Ercros el 5 de septiembre de 2024 un informe propuesta de revocación de la resolución, tras apreciar la nulidad radical del procedimiento de ejecución subsidiaria, tal y como sostuvo Ercros. A modo de sostener esta revocación, Ercros presentó escrito de alegaciones el 27 de septiembre de 2024.

- En línea con el supuesto incumplimiento de la obligación de presentar un Proyecto técnico que incluyese un plan de gestión de residuos, la Dirección General de Medio Ambiente de la Región de Murcia remitió a Ercros el 26 de junio de 2024 el acuerdo de incoación de un expediente sancionador. Contra el referido acuerdo, Ercros se opuso mediante escrito de alegaciones presentado el 25 de julio de 2024 instando el sobreseimiento del expediente.

Ercros, en base a la opinión de sus asesores, espera que prosperen los recursos de casación presentados ante el Tribunal Supremo y no prospere la ejecución subsidiaria iniciada por la Dirección General de Medio Ambiente de la Región de Murcia.

(ii) Acta de inspección por el impuesto sobre la renta de las personas físicas

En referencia al acta en disconformidad en concepto del impuesto sobre la renta de las personas físicas («IRPF»), correspondiente a los ejercicios 2012 y 2013, en la que se propone una cuota de 312 miles de euros y unos intereses de demora de 70 miles de euros, importe que ha sido íntegramente provisionado, se está a la espera de señalamiento de fecha para votación y fallo por parte de la Audiencia Nacional.

(iii) Acta de inspección por el impuesto sobre sociedades

En referencia al acta suscrita en disconformidad en concepto de Impuesto sobre Sociedades correspondiente a los ejercicios 2011, 2012 y 2013, que tras varias estimaciones propone la minoración de las deducciones por reinversión por importe de 921 miles de euros, se está igualmente pendiente de vista para sentencia por parte de la audiencia nacional. La Sociedad dió de baja en 2022 el activo por impuesto diferido correspondiente al derecho a compensar los 921 miles de euros de deducción por reinversión en base a un criterio de prudencia.

(iv) Ejercicios abiertos a inspección

Según las disposiciones legales vigentes, la liquidación de impuestos no puede considerarse definitiva hasta que no haya sido inspeccionada por las autoridades fiscales o haya transcurrido el plazo de prescripción, actualmente establecido en cuatro años. La Sociedad tiene abiertos a inspección los cuatro últimos ejercicios para todos los impuestos que le son aplicables, excepto el impuesto de sociedades que está abierto a inspección desde 2016, dado que la sociedad ha recurrido las autoliquidaciones presentadas de los ejercicios 2016 a 2023 alegando la inconstitucionalidad de determinados preceptos del RD 3/2016.

En opinión de los administradores de la Sociedad, así como de sus asesores fiscales, no existen contingencias fiscales de importes significativos que pudieran derivarse, en caso de inspección, de posibles interpretaciones diferentes de la normativa fiscal aplicable a las operaciones realizadas por la Sociedad.

Cabe señalar que la LIS permite a la administración tributaria regularizar los importes correspondientes a aquellas partidas que se integren en la base imponible en los períodos impositivos objeto de comprobación, aun cuando deriven de operaciones realizadas en períodos impositivos prescritos.

Asimismo, la mencionada normativa establece la facultad que ostenta la administración tributaria para comprobar o investigar en el plazo de 10 años los créditos fiscales (bases imponibles negativas, deducciones para evitar la doble imposición, deducciones para incentivar determinadas actividades) pendientes de compensar/aplicar a la entrada en vigor de la misma.

La Sociedad no es conocedora de otros riesgos, reclamaciones o litigios que, a 31 de diciembre de 2024, requieran de la dotación de provisiones adicionales a las detalladas en la nota 14 a).

c) Activo por impuesto diferido

El principal activo contingente de la Sociedad se corresponde a los activos por impuestos diferidos no registrados por bases imponibles negativas pendientes de compensar de ejercicios anteriores por importe de 32.590 miles de euros (ver nota 16)).

d) Compensaciones por reclamaciones de terceros

En relación con la reclamación que mantenía Ercros frente a un tercero por incumplimiento de contrato, con fecha 26 de septiembre de 2024 se presentó en el juzgado un acuerdo entre las partes para su homologación que puso fin al procedimiento judicial. El mencionado acuerdo prevé una indemnización de 3.000 miles de euros pagaderos en tres anualidades, la primera anualidad de 1.000 miles de euros se hizo efectiva de la firma del contrato. Ercros ha registrado como ingreso extraordinario el valor presente de la indemnización acordada.

Nota 25. Impactos derivados de la invasión de Ucrania por Rusia

Las ventas de la Sociedad a los países afectados por el conflicto y las sanciones, Ucrania, Rusia y Bielorrusia son inferiores al 0,5%, por lo que las sanciones impuestas por la Unión Europea no han tenido impacto relevante en la Sociedad. La Sociedad tampoco dispone de activos materiales en dichos países y ha recuperado prácticamente todos los saldos a cobrar relacionados con clientes en dichos países, cuyo importe tampoco es relevante.

Los otros efectos relevantes del estallido del conflicto fueron la gran subida del precio del gas y la electricidad en Europa en 2022, que a su vez provocaron el aumento del coste de las materias primas y unas elevadas tasas de inflación que llevaron a los bancos centrales de las principales economías a realizar subidas de tipos de interés de manera agresiva. En 2023 y durante el ejercicio 2024, tanto el precio del gas como de la electricidad se han moderado, si bien siguen en niveles superiores a los existentes antes del conflicto. El año 2025 se ha estrenado con precios energéticos muy elevados, tanto de la energía eléctrica como del gas, si bien los futuros anticipan reducción de los precios en los próximos meses.

Consecuencia de lo anterior, la demanda de productos químicos se ha ido debilitando en los últimos trimestres afectando a los márgenes, volúmenes y rentabilidad de la Sociedad.

La fuerte subida en los tipos de interés ha tenido su impacto en la demanda, por lo que en los últimos meses, la inflación ha remitido, acercándose en el caso de Europa a los niveles objetivo del BCE, lo que ha permitido el inicio de la bajada de tipos de interés a partir del segundo semestre de 2024.

La bajada de tipos de interés debe permitir una recuperación del sector de la construcción que derivará en una mejora de la demanda de productos químicos, previsiblemente a partir de la segunda mitad de 2025.

Las mayores tasas de interés han supuesto un mayor coste financiero para la compañía en 2024, dado que la mayor parte de la deuda está a tipo de interés variable. No obstante, la bajada continuada de tipos de interés del BCE ya ha supuesto un ajuste a la baja en las tasas Euribor que se usan de referencia en la financiación de la Sociedad

Nota 26. Impactos derivados del conflicto entre Israel y Gaza

Las ventas de la Sociedad a los países afectados por el conflicto son inferiores al 0,1%, por lo que en cuanto a cifra de negocio no tendrá un impacto destacable. La Sociedad tampoco dispone de activos materiales en dichos países y ha recuperado prácticamente todos los saldos a cobrar relacionados con clientes en dichos países, cuyo importe tampoco es relevante.

El efecto relevante del estallido del conflicto, son las tensiones en el transporte marítimo del Mar Rojo que obligan a cambiar las rutas marítimas con un incremento de los costes de los fletes y una demora en la entrega de las mercancías, que nos afecta tanto por la vía de las ventas a países asiáticos como a las compras de aprovisionamientos procedentes de la zona asiática.

El encarecimiento de los fletes marítimos debería traducirse en una reducción de las importaciones Europeas desde Asia, reduciéndose así la presión competitiva en Europa.

Nota 27. Hechos significativos del ejercicio**a) Ofertas públicas voluntarias de adquisición del 100% de las acciones de Ercros, S.A.**

El 5 de marzo de 2024, Bondalti Ibérica, S.L.U. (Bondalti) lanzó una oferta pública voluntaria de adquisición (OPA) sobre el 100% de las acciones de Ercros, S.A., a un precio de 3,60 euros por acción que se ha ajustado, tras el reparto del dividendo de 0,096 euros/acción con cargo a los beneficios de 2023, a 3,505 euros por acción.

A su vez, el 28 de junio, Esseco Industrial, S.P.A. (Esseco) presentó una OPA voluntaria competitiva, también sobre el 100% de las acciones de Ercros, S.A., a un precio de 3,84 euros por acción, que también se ha ajustado tras el reparto del dividendo a 3,745 euros por acción.

De acuerdo con la normativa de OPA, la tramitación en la Comisión Nacional del Mercado de Valores (CNMV) de la OPA de Esseco no se iniciará hasta que finalicen los trámites administrativos de la OPA de Bondalti Ibérica, S.L.U.

Ambas ofertas están sujetas a las aprobaciones de las autoridades competentes y a la aceptación del 75% del capital social más una acción.

La Comisión Nacional de los Mercados y la Competencia (CNMC) acordó, el 18 de diciembre de 2024, el inicio de la segunda fase del análisis de la concentración de Bondalti y Ercros y el pasado 7 de febrero de 2025 acordó el inicio de la segunda fase del análisis de la concentración de Esseco y Ercros.

Estas decisiones supondrán, previsiblemente, un alargamiento del plazo de resolución de ambos expedientes.

De tener éxito alguna de las mencionadas OPAs, u otra que pudiera presentarse, y dar lugar a un cambio de control de Ercros, determinadas líneas de financiación, así como acuerdos de suministro con proveedores y ventas con clientes podrían ser declarados vencidos o, en su caso, requerir la aportación de garantías o la aprobación explícita de continuidad de los acuerdos por parte de estos.

b) Compra de acciones propias

Ver la nota 12 b) de la presente memoria de la Sociedad.

c) Pago de dividendo

Ver la nota 3 a) y c) de la presente memoria de la Sociedad.

d) Junta general ordinaria de accionistas

Ver el capítulo C 1.1 a) del IGE.

e) Ampliaciones de capacidad de producción

Ver los capítulos C 1.2 del IGE.

f) Aprobación de la política anticorrupción y de prevención de delitos

Ver el capítulo C 1.1. b) del IGE.

g) Ampliaciones de capacidad de producción

Ver las notas 19 y 24 a (i) de la presente memoria de Ercros y el capítulo C 1.2 c) del IGE.

Nota 28. Acontecimientos posteriores al cierre del ejercicio

Con fecha 12 de febrero de 2025, Ercros ha recibido la propuesta de resolución provisional de concesión de ayudas a proyectos de descarbonización de la industria manufacturera del año 2024 para el proyecto de la planta de Vila-seca II. El importe de la subvención propuesta es de 14.063 miles de euros [ver la nota 19)]

B 6. Responsabilidad de las cuentas anuales de Ercros, S.A.

La presente diligencia tiene por objeto hacer constar que el consejo de administración de Ercros, S.A., en su reunión del 28 de marzo de 2025, formula las cuentas anuales de Ercros, S.A., que incluyen el balance, la cuenta de pérdidas y ganancias, el estado de cambios en el patrimonio neto, el estado de flujos de efectivo y la memoria, correspondientes al ejercicio cerrado el 31 de diciembre de 2024, preparados en formato electrónico eXtensible HyperText Markup Language (XHTML), todo ello conforme al Formato Electrónico Único Europeo (FEUE) establecido en la Directiva 2004/109/CE y en el Reglamento Delegado (UE) 2019/815.

El contenido de las cuentas anuales de Ercros, S.A. está de acuerdo con lo previsto en el título VII de la Ley de Sociedades de Capital, en el título III del Código de Comercio y demás normativa legal aplicable.

En cumplimiento de lo dispuesto en el artículo 8 b) del Real Decreto 1362/2007, los consejeros de la Sociedad, cuyos nombres figuran en las antefirmas, declaran su responsabilidad respecto del contenido de las cuentas anuales, en el sentido de que, hasta donde alcanza su conocimiento, las cuentas anuales elaboradas con arreglo a los principios de contabilidad aplicables ofrecen la imagen fiel del patrimonio y de la situación financiera de los resultados de Ercros, S.A.

Todos los nombramientos de consejeros se encuentran vigentes al tiempo de la presente diligencia.

Barcelona, 28 de marzo de 2025

Antonio Zabalza Martí
Presidente y consejero delegado

Carme Moragues Josa
Vocal

Lourdes Vega Fernández
Vocal

Laureano Roldán Aguilar
Vocal

Eduardo Sánchez Morrondo
Vocal

Joan Casas Galofré
Vocal

Daniel Ripley Soria
Secretario no consejero

C.1. Informe de gestión de Ercros, S.A.

- C 1. Situación de la Sociedad
- C 2. Evolución y resultado de los negocios
- C 3. Indicadores fundamentales
- C 4. Cuestiones relativas al medioambiente
- C 5. Cuestiones relativas al personal
- C 6. Riesgos y oportunidades asociados al cambio climático
- C 7. Actividades de I+D+i
- C 8. Instrumentos financieros
- C 9. Riesgos e incertidumbres
- C 10. Hechos significativos del ejercicio
- C 11. Acontecimientos posteriores al cierre del ejercicio
- C 12. Evolución previsible
- C 13. Capital social
- C 14. Adquisición y enajenación de acciones propias
- C 15. Retribución al accionista
- C 16. Informe anual de remuneraciones de consejeros
- C 17. Informe de gobierno corporativo
- C 18. Estado de información no financiera
- C 19. Responsabilidad del informe de gestión de Ercros, S.A.

C 1. Situación de la Sociedad

Los órganos de gobierno de la sociedad Ercros, S.A. («la Sociedad» o «Ercros») son la junta general de accionistas y el consejo de administración, y dentro de este la comisión de auditoría y la comisión de nombramientos y remuneración y la nueva comisión de estrategia e inversiones. Los órganos de gestión operativa son el comité ejecutivo y el comité de dirección.

a) La junta general de accionistas

El 28 de junio de 2024 la Sociedad celebró la junta general ordinaria de accionistas de forma mixta: presencial y telemática.

En dicha junta se aprobaron todas las propuestas de acuerdos presentadas por el consejo de administración. En el orden del día se incluyó además de las propuestas preceptivas o habituales –aprobación de las cuentas anuales, votación consultiva del informe sobre remuneraciones de los consejeros y delegación en el consejo y en el secretario para la ejecución de los acuerdos– las siguientes propuestas:

- La propuesta de pago de un dividendo por importe de 8.778 miles de euros, equivalente a 0,096 euros brutos por cada acción, que representa un desembolso («*payout*») del 32,7% del beneficio de la Sociedad en 2023 y que se hizo efectivo el 10 de julio de 2024 [ver el apartado 10.1 b) del presente IGE y la nota 3 c) de la memoria de Ercros].
- La propuesta de nombramiento de PricewaterhouseCoopers Auditores, S.L. como auditor de cuentas de la Sociedad y de su Grupo consolidado para los ejercicios sociales de 2024, 2025 y 2026.
- La propuesta de reelección de: Antonio Zabalza Martí, como consejero ejecutivo; Lourdes Vega Fernández, como consejera independiente; Laureano Roldán Aguilar y Eduardo Sánchez Morrondo, como consejeros externos; y Joan Casas Galofré, como consejero dominical. [ver el capítulo 9 del presente IGC].

Concurrieron a la junta 5.296 accionistas titulares de 65.279 miles de acciones, que representan el 71,393% del capital suscrito con derecho a voto, del que un 17,157% estuvo presente y un 54,236% estuvo representado.

La Sociedad abonó una prima bruta de 0,005 euros brutos/acción a los accionistas que asistieron a dicha junta.

b) El consejo de administración

El 28 de junio de 2024, la junta general ordinaria de accionistas aprobó la propuesta de reelección para un nuevo mandato, por el plazo máximo legal establecido, manteniendo su actual categoría, de los siguientes consejeros tras la finalización el mandato por el que fueron nombrados: Antonio Zabalza Martí, consejero ejecutivo; Lourdes Vega Fernández, como consejera independiente; Laureano Roldán Aguilar y Eduardo Sánchez Morrondo, como consejeros externos; y Joan Casas Galofré, como consejero dominical.

El consejo de administración, reunido tras la junta general ordinaria de accionistas celebrada el 28 de junio de 2024, aprobó por unanimidad la reelección del Sr. Zabalza Martí, como presidente y consejero delegado de Ercros; tras su reelección como consejero ejecutivo por parte de la junta general ordinaria de accionistas celebrada en la misma fecha.

La composición del consejo de administración de Ercros quedó configurada del siguiente modo:

- Presidente y consejero ejecutivo: Sr. Zabalza Martí.
- Consejeras independientes: Sras. Moragues Josa (coordinadora) y Vega Fernández (coordinadora suplente).
- Consejeros encuadrados en la tipología de «otros consejeros externos»: Sres. Roldán Aguilar y Sánchez Morrondo.
- Consejero dominical: Sr. Casas Galofré.

El cargo de secretario no consejero lo desempeña el Sr. Ripley Soria.

El consejo de administración, del 28 de junio, también designó a los miembros de las comisiones de gestión y control creadas en su seno.

En 2024, el consejo ha mantenido diez sesiones a las que asistieron todos los consejeros. Ocho de las reuniones se realizaron por videoconferencia y dos de forma presencial.

En su reunión del 20 de diciembre de 2024, los directores generales presentaron al consejo de administración los mapas de riesgos de cada uno de los negocios; el mapa de riesgos agregado para el Grupo; y los mapas de impactos financieros derivados de riesgos y oportunidades asociados al cambio climático. En dicha sesión, el consejo de administración aprobó la política del sistema de control de la información financiera de sostenibilidad y corporativa (SCIIFSC).

El consejo de 21 de febrero de 2025 realizó la evaluación anual sobre la calidad y eficiencia del funcionamiento y composición del consejo y las comisiones, así como sobre el desempeño del primer ejecutivo de la Sociedad y de cada consejero, de acuerdo con lo establecido en el artículo 529 nonies de la LSC.

.

La remuneración individual de los miembros del consejo se detalla en la nota 20 b) de la memoria de Ercros.

(i) Comisión de auditoría

En 2024 no ha habido cambios en la composición de la comisión de auditoría que está integrada por:

- Presidenta: Sra. Moragues Josa, consejera independiente.
- Vocales: Sra. Vega Fernández, consejera independiente, y Sr. Roldán Aguilar, consejero encuadrado en la tipología «otros consejeros externos».

El Sr. Ripley Soria, secretario del consejo de administración de Ercros, actúa como secretario de dicha comisión.

Los perfiles de los miembros de esta comisión tienen conocimientos y experiencia en materia de gestión empresarial, contabilidad, auditoría y gestión de riesgos.

En 2024, la comisión de auditoría celebró seis reuniones a las que asistieron todos sus miembros. Cinco de las reuniones se realizaron por videoconferencia y una de forma presencial.

De la comisión de auditoría depende el servicio de auditoría interna, que está dirigido por Xavier Álvarez García, y el comité de cumplimiento, que está integrado por Xavier Álvarez García y Asunción Loste Madoz, directora de la asesoría jurídica.

(ii) Comisión de nombramientos, remuneración, sostenibilidad y responsabilidad social corporativa

En 2024 no ha habido cambios en la composición de la CNRSyRSC que está integrada por:

- Presidenta: Sra. Vega Fernández, consejera independiente.
- Vocales: Sra. Moragues Josa, consejera independiente, y Sr. Sánchez Morrondo, consejero encuadrado en la tipología «otros consejeros externos».

El Sr. Ripley Soria, secretario del consejo de administración de Ercros, actúa como secretario de dicha comisión.

Los perfiles de los miembros de esta comisión tienen conocimientos y experiencia en, el sector químico, la I+D, la sostenibilidad y el análisis de los riesgos y oportunidades asociados al cambio climático.

En 2024, la comisión celebró cinco reuniones a las que asistieron todos sus miembros. Dos de las reuniones se realizaron por videoconferencia y tres de forma presencial.

(iii) Comisión de estrategia e inversiones

En 2024 no ha habido cambios en la composición de la comisión de estrategia e inversiones que está integrada por:

- Presidente: Sr. Zabalza Martí, consejero ejecutivo.
- Vocales: Sra. Lourdes Vega, consejera independiente, y Sr. Casas Galofré, consejero dominical.

El Sr. Ripley Soria, secretario del consejo de administración de Ercros, actúa asimismo como secretario de dicha comisión.

Durante 2024, esta comisión no mantuvo ninguna reunión.

Composición del consejo de administración al 31-12-23

Consejero	Cargo	Categoría	Comisiones	Último nombramiento
Antonio Zabalza Martí	Presidente y consejero delegado	Ejecutivo	- Estrategia e inversiones	28-06-24
Carme Moragues Josa	Consejera coordinadora	Independiente	- Auditoría - Nombramientos y remuneración	11-06-21
Lourdes Vega Fernández	Consejera coordinadora suplente	Independiente	- Auditoría - Nombramientos y remuneración - Estrategia e inversiones	28-06-24
Laureano Roldán Aguilar	Consejero	Otros externos	- Auditoría	28-06-24
Eduardo Sánchez Morrondo	Consejero	Otros externos	- Nombramientos y remuneración	28-06-24
Joan Casas Galofré	Consejero	Dominical	- Estrategia e inversiones	28-06-24
Daniel Soria	Ripley Secretario consejero	no		

c) Comité ejecutivo

Es el órgano que asegura la puesta en práctica y el seguimiento de los acuerdos adoptados por el consejo de administración, realiza un control continuo de la gestión operativa y riesgos en general; y aprueba la ejecución de las inversiones y la financiación de la Sociedad.

Está formado por el consejero ejecutivo, el director general de negocios y el director general económico-financiero que se reúne con una frecuencia mínima semanal.

d) Comité de dirección

Es el órgano encargado del seguimiento mensual de la gestión operativa de la Sociedad.

Está formado por el consejero ejecutivo, los dos directores generales, los directores de las tres divisiones, los directores comerciales de cada división y los directores de relaciones institucionales y comunicación, administración, finanzas, para el desarrollo sostenible, recursos humanos, sistemas de información, logística integral, asesoría jurídica y de I+D+i.

En 2024 el comité de dirección se ha reunido en 11 ocasiones.

Estructura industrial

La sociedad Ercros está diversificada en tres segmentos de negocio: (i) la división de derivados del cloro, unidad estratégica de negocio cuyo nexo común es el cloro; (ii) la división de química intermedia, centrada en la química del formaldehído, a partir del cual se fabrica el resto de productos que componen su portafolio; y (iii) la división de farmacia, que se dedica a la fabricación de principios activos farmacéuticos («API» por las siglas en inglés de *active pharmaceutical ingredients*).

A 31 de diciembre de 2023, la Sociedad tenía nueve centros productivos todos ellos ubicados en España. En el mes de diciembre de 2022 la Sociedad acordó el cierre del centro de producción de Flix, destinado a la producción de fosfato bicálcico ante la imposibilidad de renovar los contratos de suministro y de maquilar. La Sociedad prevé apoyar iniciativas industriales de terceros que puedan instalarse en sus terrenos de Flix, a cuyo fin acometerá las labores de desmantelamiento oportunas que permitan generar suelo disponible para las potenciales nuevas industrias.

Centros y productos

Divisiones	Centros	Productos principales	Aplicaciones Principales
Derivados del cloro	Monzón, Tarragona, Sabiñánigo, Vila-seca I y Vila-seca II	Ácido clorhídrico ATCC Clorato sódico Clorito sódico Cloro EDC Hipoclorito sódico Potasa cáustica PVC Sosa cáustica VCM	Industria en general Agua de piscinas Blanqueo de pasta de papel Tratamiento de aguas Fabricación de derivados Fabricación de VCM Tratamiento de aguas Industria química Construcción Industria en general Fabricación de PVC
Química intermedia	Almussafes, Cerdanyola y Tortosa	Colas y resinas Formaldehído Formiato sódico Paraformaldehído Pentaeritritol Dipentaeritritol Polvos de moldeo	Industria de la madera Fabricación de derivados Industria del curtido Resinas Pinturas Pinturas Sanitarios y material eléctrico
Farmacia	Aranjuez	Ácido fusídico Eritromicinas Fosfomicinas	Infecciones cutáneas Antibióticos Antibióticos

1.1. Funcionamiento

a) Misión y principios

Ercros tiene como propósito general consolidarse como una sociedad industrial sólida y duradero, que contribuya de manera sostenible a la generación de riqueza y al bienestar de la sociedad, que proporcione retornos adecuados a sus accionistas y que favorezca el pleno desarrollo personal y profesional de quienes lo integran.

La actuación la Sociedad, dirigida a incrementar su valor, está guiada por cuatro principios básicos: (i) máxima seguridad para sus empleados, vecinos e instalaciones; (ii) sostenibilidad; (iii) satisfacción de las necesidades de sus clientes; y (iv) calidad total de sus productos.

b) Estrategia empresarial

Ercros define su estrategia empresarial en planes plurianuales que establecen las medidas que deben adoptarse para aumentar la productividad y la eficiencia en el uso de sus recursos.

Los tres grandes objetivos estratégicos la Sociedad a largo plazo son:

- Conformar un grupo químico con presencia internacional, sostenible, eficiente, saneado y rentable.
- Lograr instalaciones productivas, modernas, sostenibles, respetuosas con el medioambiente, industrialmente integradas, de dimensión europea y situadas en ubicaciones competitivas.
- Poner el foco en productos de alto valor añadido, que presenten ventajas competitivas y que tengan expectativa de crecimiento.

c) Plan de Diversificación, Digitalización y Descarbonización: Plan 3D

En la dimensión de diversificación, durante 2021 y 2022 entraron en funcionamiento los proyectos de ampliación de la capacidad de fabricación de polioles en la fábrica de Tortosa; de polvos de moldeo en la fábrica de Cerdanyola; y de fosfomicina trometamol en la fábrica de Aranjuez; así como el proyecto de producción de ácido fusídico micronizado estéril en Aranjuez. En 2023, han entrado en funcionamiento los proyectos de ampliación de la planta de clorito sódico y de la planta de ATCC en la fábrica de Sabiñánigo; y se han realizado los trabajos de escalado industrial de los procesos de fermentación y extracción de dos nuevos antibióticos (gentamicina y vancomicina) en la planta de extracción de Aranjuez, construida en 2022.

En lo referente a la dimensión de digitalización, han finalizado, entre otros, los proyectos *Business Intelligence* para las áreas de compras, logística, producción y mantenimiento; *tracking* y seguimiento de los contenedores expedidos por vía marítima y de expediciones por vía terrestre; y soluciones de movilidad en entorno industrial (permisos de trabajo y lecturas de contadores). Siguen avanzando los proyectos de *Big Data* e *IoT*, movilidad y logística, mejora de infraestructuras, ciberseguridad, optimización del entorno del trabajo y automatización, así como sensorización y actualización de los sistemas de control del área de producción.

En la dimensión de descarbonización, han finalizado los proyectos de: (i) mejora de eficiencia energética en Tortosa y de optimización de consumos energéticos en Cerdanyola; (ii) sustitución de luminarias por *led* en las fábricas de la división de química intermedia y del complejo industrial de Tarragona; (iii) optimización de consumos de productos químicos y materias primas en Aranjuez; y (iv) mejora de aprovechamiento del hidrógeno en Sabiñánigo, Vila-seca I y Vila-seca II. En 2024, se prevé la puesta en servicio de los proyectos de (i) recristalización de sal en Sabiñánigo; (ii) reciclado de polvos de moldeo en Cerdanyola; y (iii) construcción de un parque fotovoltaico en Flix. Asimismo, han avanzado los proyectos de recuperación de energía, electrificación y producción de vapor a través de biomasa en el complejo industrial de Tarragona.

d) Modelo y retos de los negocios

El cloro es el nexo común de la división de derivados del cloro. El cloro y la sosa cáustica se obtienen simultáneamente en el mismo proceso de producción a partir de cloruro sódico disuelto en agua (salmuera) y electricidad, en una proporción de 1 tonelada de cloro por 1,12 toneladas de sosa. Este conjunto es lo que se conoce como la unidad electrolítica («ECU»).

El margen de la ECU viene determinado: (i) por la parte del ingreso, por el precio de venta de la sosa coproducida y la rentabilidad de las distintas aplicaciones del cloro; y (ii) por la parte del coste, por el precio que en cada momento tiene la energía eléctrica, y por el coste de las materias primas consumidas en la producción de derivados clorados.

La sosa cáustica es un reactivo químico básico utilizado ampliamente en la industria (los principales consumidores son el sector del aluminio –y, por ende, el sector del automóvil– y el papelero). Su demanda presenta un crecimiento equivalente a 1,5 veces el crecimiento del PIB y se comercializa a nivel mundial.

Por motivos de seguridad y eficiencia económica, la mayor parte del cloro producido se consume en el mismo lugar de producción, dado que se obtiene en forma de gas y es altamente reactivo. Aproximadamente, un 100% del cloro que produce la Sociedad se auto consume para fabricar productos derivados (hipoclorito sódico, ácido clorhídrico, ATCC y la cadena EDC/VCM/PVC);.

Las principales fortalezas de la división de derivados del cloro son la producción integrada; las sinergias y complementariedad entre las fábricas de la división y la eficiencia de su moderno parque industrial.

Los principales retos de este negocio son: la reducción de la huella de carbono de los procesos; la ampliación de la capacidad productiva de los productos de mayor valor añadido tales como el clorito sódico y la diversificación del portafolio con la incorporación de nuevos productos.

El formaldehído es el producto central de la división de química intermedia, siendo el metanol su principal materia prima. Este aprovisionamiento supone en torno a un 40% de los costes totales de la división. La Sociedad mantiene contratos de distinta duración con varios suministradores de esta materia prima.

El 80% del formaldehído producido se destina a la fabricación de derivados, tanto líquidos como sólidos. Estos últimos, que suponen del orden del 65% de la facturación de la división, tienen un mercado de dimensión mundial (su porcentaje de exportación es del orden del 90%). La principal divisa extranjera del mercado de los productos sólidos es el dólar, por lo que la competitividad del negocio y su rentabilidad se ven afectadas por el tipo de cambio dólar/euro.

Las principales fortalezas de esta división son el *know-how* y la tecnología propia en los procesos productivos, así como la capacidad para desarrollar productos hechos a la medida de nuestros clientes.

Los principales retos de este negocio son: aumentar los volúmenes de venta de acuerdo con las recientes ampliaciones de capacidad de productos sólidos; desarrollar, las nuevas gamas de resinas (ErcrosGreen+ y ErcrosTech); continuar con el proceso de digitalización de toda la cadena de valor; mantener la apuesta por la descarbonización progresiva de los procesos; seguir aumentando la calidad y estándar de servicio de los productos y diversificar el portafolio actual.

La actividad de la división de farmacia se centra en la producción de materias primas farmacéuticas y APIs (por las siglas en inglés de *Active Pharmaceutical Ingredient*) para medicamentos genéricos y de marca, principalmente, de la familia de los antibióticos. La división también está especializada en la producción de principios activos e intermedios para terceros, diseñados a medida para los clientes.

El principal valor de este negocio es su dominio de los procesos de fermentación, así como por su capacidad de obtener productos estériles para uso inyectable. También está muy valorado su alto grado de internacionalización (exporta más del 90% de las ventas) y su buen posicionamiento como suministrador fiable y de calidad de los principales laboratorios del mundo. El importante peso de los mercados exteriores en el negocio hace que tanto su volumen de ventas como su margen estén influidos por el tipo de cambio del dólar respecto del euro.

Los principales retos de este negocio son: rentabilizar la mayor capacidad de fabricación de medicamentos estériles, con la incorporación de nuevos productos y su apertura a nuevos mercados; optimizar la capacidad de fermentación instalada, aumentando el volumen de ventas de los productos existentes e iniciando la fabricación de algunos nuevos (el proyecto de construcción de una nueva planta de extracción para la fabricación de los antibióticos vancomicina y gentamicina, contemplado en el Plan 3D, es un ejemplo de esta ampliación de la cartera de productos); adaptación continua a las nuevas exigencias de calidad de los clientes y organismos reguladores y hacer frente a la competencia de mercados emergentes.

C 2. Evolución y resultado de los negocios

2.1 Análisis de la evolución de los principales indicadores

En 2024 Ercros vendió 938 mil toneladas de productos, cantidad ligeramente inferior a las 974 mil toneladas vendidas en 2023: una disminución del 3,8%. Entre las causas de este descenso cabe destacar las restricciones habidas en la provisión de algunas materias primas, que obligaron a Ercros a dejar de suministrar sosa cáustica a sus clientes durante el mes de septiembre.

El importe de las ventas de productos ascendió a 643,43 millones de euros en 2024 frente a los 707,29 millones alcanzados en 2023: una disminución de 63,85 millones de euros, equivalente a una caída del 9,0%. En la primera mitad del año las ventas cayeron un 17,0% respecto al mismo período de 2023, pero en la segunda mitad aumentaron un 2,7%.

De los 63,85 millones de euros en que disminuyeron las ventas, la caída del precio medio por tonelada explica 38,72 millones (un 60,6%) y el menor volumen de toneladas vendidas explica 26,60 millones (un 41,7%). El efecto mix es de signo contrario y explica el -2,3% restante.

La contribución generada por las ventas de productos y la prestación de servicios ascendió a 224,62 millones de euros en 2024, frente a los 230,62 millones alcanzados en 2023; una disminución de 6,00 millones de euros, equivalente al 2,6%. El distinto comportamiento entre la primera y segunda mitad del año, señalada en el punto 2, se repite en el caso de la contribución. En el primer semestre la contribución cae un 13,9% respecto al mismo período de 2023, mientras que en el segundo semestre aumenta un 16,5%.

El margen de contribución (contribución dividida por la suma de las ventas de productos más la prestación de servicios) aumentó del 31,8% alcanzado en 2023 al 33,7% de 2024. Una variación de 1,9 puntos de porcentaje, por la disminución del peso relativo de los costes variables, que en 2023 representaban el 68,2% de las ventas (más la prestación de servicios) y en 2024 representaban el 66,3%. En el primer semestre el margen aumenta en 0,9 puntos de porcentaje respecto al mismo período del 2023, mientras que en el segundo semestre lo hace en 3,6 puntos de porcentaje.

El resultado bruto de explotación (“ebitda”) de 2024 fue 3,85 millones de euros frente a los 22,18 millones de 2023; una reducción del 82,7%.

La Sociedad comenzó el año 2024 con 81,99 millones de euros de deuda financiera neta. A lo largo de 2024, la deuda aumentó 25,04 millones de euros por el FCL negativo generado en dicho período; 9,10 millones y otros factores de orden menor, por un valor neto de 4,25 millones. En total, la Sociedad aumentó su deuda en 38,39 millones de euros, situándola, a 31 de diciembre de 2024, en 120,38 millones de euros.

A 31 de diciembre de 2024, la Sociedad disponía de liquidez por importe de 109,62 millones de euros, de los cuales 36,21 millones correspondían a tesorería y 63,41 millones, a líneas de financiación no dispuestas, entre las que se incluyen líneas de financiación bancaria por 22,83 millones de euros y la parte no dispuesta del crédito sindicado *revolving* por importe de 20 millones de euros

2.2 Cuenta de pérdidas y ganancias

Con relación al resultado del ejercicio 2024 cabe destacar, además de lo indicado en la Sección A de esta nota, lo siguiente:

El epígrafe “*Prestación de servicios*” incrementó un 86,7% respecto a 2023 debido, entre otros, al impacto de los ingresos por el nuevo servicio de respuesta activa a la demanda de electricidad.

Los “*Otros ingresos de explotación*” aumentaron un 6,8%; debido, principalmente, a una indemnización por demandas frente a un proveedor obtenida en 2024.

El importe conjunto de “*Aprovisionamientos*” se redujo en un 5,0% debido a la reducción del precio de compra y el menor consumo de materias primas.

Los “*Suministros*” disminuyeron un 14,4% debido, principalmente, al abaratamiento de la energía eléctrica y del gas respecto a 2023.

Los “*Gastos de personal*” incluyen la subida del 10,3% de desvío de IPC del período 2021-2023 y la subida del 3% del nuevo convenio con efectos de 1 de enero de 2024. El gasto de personal total aumenta el 10,3%, un importe inferior a las subidas del convenio, debido a que determinados conceptos, por importe de 0,7 millones de euros en 2023, no se han devengado en 2024.

El epígrafe “*Otros gastos de explotación*” se mantienen al nivel del ejercicio 2023.

Las “*Amortizaciones*” disminuyeron un 3,0% respecto al ejercicio anterior.

En 2024 se ha registrado un deterioro neto de inversiones inmobiliarias, por importe de 1,1 millones de euros, calculado sobre la base de nuevas tasaciones efectuadas.

Los “*Otros resultados excepcionales*” aumentaron en 604 miles de euros respecto a 2023.

Por su parte, el “*Resultado financiero*” mejoró en 447 miles de euros respecto a 2023 por las diferencias de cambio con una variación positiva respecto al ejercicio anterior de 2.010 miles de euros y el aumento de dividendos que también incrementaron respecto a 2023 en 600 miles de euros, todo ello compensó el incremento del coste medio de la deuda.

El ingreso por el impuesto a las ganancias se deriva principalmente de la activación de deducciones fiscales que han sido acreditadas ante la Hacienda Pública en 2024. Su cuantía es mucho menor que el ingreso de 2023 porque en dicho año se contabilizaron los ingresos esperados como consecuencia de la sentencia del Tribunal Constitucional sobre el límite de compensación por causa de bases imponibles negativas.

Miles de euros	Ejercicio 2024	Ejercicio 2023	Variación (%)
Ingresos	681.554	724.055	-5,9
Ventas	643.426	707.276	-9,0
Prestación de servicios	22.427	12.012	86,7
Variación de existencias de productos terminados y en curso	1.388	-8.880	-115,6
Trabajos realizados por la Sociedad para su activo	800	994	-19,5
Otros ingresos de explotación	13.513	12.653	6,8
Gastos	-679.250	-706.424	-3,8
Aprovisionamientos	-323.533	-340.640	-5,0
Suministros	-119.265	-139.350	-14,4
Transportes	-43.274	-42.965	0,7
Gastos de personal	-100.966	-91.579	10,3
Otros gastos de explotación	-92.212	-91.890	0,4
Resultado bruto de explotación ("ebitda")	2.304	17.631	-86,9
Amortización del inmovilizado	-23.798	-24.522	-3,0
Subvenciones de inmovilizado no financiero	15.029	17.495	-14,1
Excesos de provisiones	2.105	374	462,8
Deterioro y resultado por enajenación de inmovilizado	-1.013	1.182	-185,7
Otros resultados excepcionales	-233	-837	-72,2
Resultado de explotación ("ebit")	-5.606	11.323	-149,5
Resultado Financiero	-6.601	-7.048	-6,3
Resultado antes de impuestos	-12.207	4.275	-385,5
Impuestos sobre beneficios	597	23.764	-
Pérdida del ejercicio de actividades interrumpidas	-	-1.213	-
Beneficio del ejercicio	-11.610	26.826	-

2.3 Resultados por negocios

La debilidad de la demanda global del sector químico, que se inició a mediados de 2022, ha continuado en 2024, año en el que, tras un primer semestre en que la demanda parecía mostrar cierta recuperación, siguió un segundo semestre en el que volvió a mostrar signos de debilidad, aunque, como se ha señalado más arriba, el desempeño relativo de Ercros en la segunda mitad del año fue mejor que el mostrado en el mismo período de 2023.

En el cómputo total del año, la debilidad de la demanda se ha traducido en menores precios de venta y volúmenes, que no han podido ser compensados en su totalidad por el abaratamiento de las energías y las materias primas respecto a 2023.

Por otro lado, los costes de personal han experimentado un fuerte incremento en 2024 respecto a 2023 como consecuencia de las subidas salariales asociadas a la recuperación del poder adquisitivo de la plantilla en aplicación del convenio sectorial. Este incremento de los costes fijos no ha podido ser trasladado a los precios de venta en el actual entorno de debilidad de la demanda, por lo que ha afectado negativamente al margen de la compañía.

En este contexto, el esfuerzo de los negocios ha seguido orientado a la adaptación del ritmo de producción a la demanda, a la contención de costes fijos y a la defensa, en lo posible, del margen en una situación de mercados muy volátiles y sometidos a una fuerte competencia.

En 2024, el volumen de productos comercializados por la **división de derivados del cloro** experimentó una reducción del 4,1% respecto a 2023. Las ventas de la división se redujeron un 12,8%, debido a la caída del precio medio de venta (9,3%), que afectó a prácticamente todos los productos. Esta reducción no se pudo compensar con la reducción del coste de las materias primas y energías. Como consecuencia, el ebitda de la división se redujo un 63,2% y situó la ratio ebitda/ventas en el 3,2%, 4,5 puntos por debajo del 7,7% obtenido en 2023.

En la **división de química intermedia**, en comparación con 2023, las ventas cayeron un 1,4% a causa de la reducción del volumen comercializado en un 2,8% y a pesar de que el precio medio de los productos de la división aumentó un 1,5%. No obstante, la disminución del coste de las materias primas y energías ha permitido que el ebitda aumentase en 1,55 millones de euros y la ratio ebitda/ventas se situara en el 7,7%, frente al 6,8% alcanzado en 2023.

La **división de farmacia** redujo sus ventas respecto a 2023 en un 6,6%, fundamentalmente, por la caída del 11,7% del volumen de productos vendidos y a pesar de que el precio medio de venta aumentó un 5,7%. A la mejora del precio de venta se unió una ligera reducción del precio de las materias primas, lo que se tradujo en un aumento del ebitda de 2024 hasta los 1,20 millones de euros, frente a los 0,81 millones de 2023; y un aumento de la ratio ebitda/ventas hasta el 1,9% frente al 1,2% de 2023.

2.4 Mercados geográficos

El ejercicio 2024 ha superado el buen comportamiento que ya tuvo en el ejercicio 2023 el mercado exterior respecto al comportamiento del mercado interior.

El mercado interior supuso el 44,5% de las ventas, con un importe de 286.036 miles de euros (338.959 miles de euros en 2023). El 55,5% de las ventas restantes correspondió al mercado exterior, con un importe de 357.389 miles de euros (368.255 miles de euros en 2023).

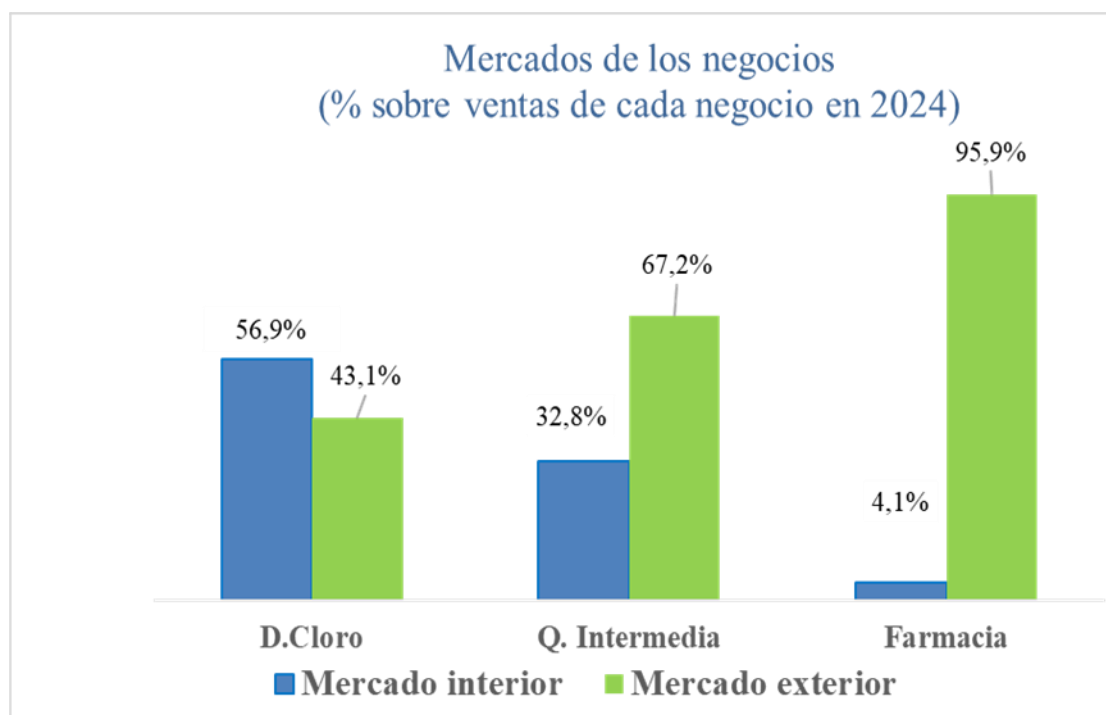
La división de derivados del cloro vendió en España el 56,9% de su cifra de negocios. En este negocio, las ventas al mercado español disminuyeron un 17,6% y las exportaciones un 5,4%.

En la división de química intermedia la reducción de la facturación ha sido del 1,4%. La reducción de la facturación ha afectado al mercado interior con un caída del 5,7% y por el contrario una mejora del mercado exterior del 0,8%. Este negocio exporta el 67,2% de su facturación.

La división de farmacia vende fuera de España el 96% de sus ventas, en el ejercicio 2024 han experimentado una reducción del 6,6% respecto al ejercicio anterior. El comportamiento de las ventas en nuestro país ha experimentado una reducción del 44,5% mientras que en el mercado exterior la reducción ha sido 3,8%.

La Unión Europea («UE») es el principal destino de las exportaciones de la Sociedad y supone el 29,8% de sus ventas. La reducción de la facturación en esta zona alcanzó el 8,2% respecto de 2023. Las ventas a los países de la OCDE aumentaron un 9,7% y representan el 16% de las ventas totales. Por su parte, la zona resto de los países del mundo, que absorben el 9,7% de la facturación y que entre 2023 y 2024 experimentó una reducción del 4,3%.

Las ventas a Francia, Italia y Portugal, junto con EE. UU., Alemania y Turquía son los principales destinos de las exportaciones de la Sociedad.



2.5 Balance

Para un mejor análisis y comparación, Ercros utiliza como herramienta de gestión el análisis económico del balance

Los activos no corrientes disminuyeron en 18,8 millones de euros por el traspaso a activos corrientes de la cuenta a cobrar con Hacienda pública de 19,34 millones de euros que la sociedad espera ingresar a lo largo del ejercicio 2025.

El capital circulante aumentó en 36,40 millones de euros, principalmente por el aumento de saldo de deudores comerciales y otras cuentas a cobrar por un importe de 28,57 millones de euros, dentro de dicho epígrafe está el saldo de la cuenta a cobrar con Hacienda por la sentencia del RD 3/2016 y el aumento de saldo de otros créditos con administraciones públicas por un importe de 7,06 millones de euros como importes más significativos, y por el aumento del saldo de existencias de 8,13 millones de euros.

El *patrimonio neto* se redujo en 21,96 millones de euros, resultado neto de, por un lado, el resultado negativo del ejercicio por importe de -11,61 millones de euros, el efecto neto de las subvenciones registradas directamente a patrimonio en -0,33 millones de euros, el dividendo pagado de -8,79 millones de euros y la prima pagada por la asistencia a la junta general ordinaria, de -0,33 millones de euros.

La deuda financiera neta aumentó en 38,38 millones de euros. Como se ha visto más arriba, este aumento es fruto, por un lado, del flujo de caja negativo, por importe de -25,04 millones de euros, la remuneración al accionista, por -9,11 millones de euros y de otras variaciones no monetarias, por importe de 4,23 millones de euros.

Análisis económico del balance¹

Miles de euros	31-12-24	31-12-23	Variación (%)
Activos no corrientes	394.065	412.883	-4,6
Capital circulante	113.230	82.813	36,7
Activos corrientes ordinarios	222.062	185.686	19,6
Pasivos corrientes ordinarios	-108.832	-102.873	5,8
Recursos empleados	507.295	495.696	2,3
Patrimonio neto	346.017	367.079	-5,7
Deuda financiera neta	120.376	81.995	46,8
Provisiones y otras deudas	40.902	46.622	-12,3
Origen de fondos	507.295	495.696	2,3

- ¹. La Sociedad utiliza como herramienta de gestión el análisis económico del balance, que se obtiene a partir de determinadas reclasificaciones de presentación del balance a fin de reducir el número de magnitudes operativas para un mejor análisis y comparación.
- ². Todas las deudas de carácter financiero con entidades no bancarias están incluidas en la deuda financiera neta. Asimismo, además del efectivo y otros medios líquidos equivalentes, aquellos depósitos que garantizan compromisos de deuda se han considerado como menor deuda financiera (en 2024: 1.872 miles de euros, y en 2023: 1.878 miles de euros).

C 3. Indicadores fundamentales

Indicadores ¹	Ejercicio 2024	Ejercicio 2023
Ratio de apalancamiento (<0,5) ^{2 y 3}	0,39	0,25
Ratio de solvencia (<2) ^{2 y 3}	4,67	1,87
Liquidez ²	1,15	1,28
ROCE (%)	0,45	3,56
Período medio de pago (días) ²	44,12	46,64
Margen de ebitda/ventas (%)	0,36	2,49
Cotización (euros/acción)	3,53	2,64
Capitalización (miles de euros)	322.770	241.392
BPA (euros) ²	-0,13	0,29
CFA (euros) ²	0,10	0,60
PER ²	n/a	8,75
P/BV ²	0,95	0,66

² Estas ratios se calculan sobre los datos del Grupo consolidado.

³ Condiciones para el pago de dividendo.

1. Métodos de cálculo y propósito de los indicadores:

Ratio de apalancamiento:

- Cálculo: deuda neta consolidada ÷ patrimonio total consolidado.
- Propósito: evaluar el grado de financiación ajena respecto del patrimonio del Grupo Ercros.

Ratio de solvencia:

- Cálculo: deuda neta consolidada ÷ ebitda ordinario consolidado.
- Propósito: evaluar la capacidad de devolución de la financiación ajena en número de años.

Liquidez:

- Cálculo: activos corrientes consolidados ÷ pasivos corrientes consolidados
- Propósito: evaluar la capacidad para hacer frente a los compromisos de pago a corto plazo.

ROCE:

- Cálculo: resultado bruto de explotación ÷ recursos empleados.
- Propósito: medir el nivel de rentabilidad obtenido por la empresa en su negocio en relación con la inversión realizada.

Período medio de pago:

- Cálculo de acuerdo con la Ley 15/2010 de 5 de julio.
- Propósito: evaluar el promedio de días que transcurre entre las compras y los pagos totales del ejercicio.

Margen de ebitda/ventas:

- Cálculo: resultado bruto de explotación ÷ ventas.
- Propósito: medir la rentabilidad de las ventas en relación con los beneficios brutos de explotación obtenidos.

Cotización:

- Cálculo: precio de la cotización de la acción de Ercros al cierre del ejercicio.
- Propósito: conocer el valor dado por el mercado a cada acción de la Sociedad.

Capitalización:

- Cálculo: precio de cotización al cierre \times número de acciones emitidas.
- Propósito: conocer el valor que el mercado asigna al patrimonio neto de la Sociedad.

BPA:

- Cálculo: resultado de Ercros del ejercicio \div número de acciones.
- Propósito: medir el beneficio que corresponde a cada acción.

CFA:

- Cálculo: *cash flow* de explotación de Ercros \div número de acciones.
- Propósito: medir el flujo de dinero generado que corresponde a cada acción.

PER:

- Cálculo: capitalización \div resultado de Ercros del ejercicio.
- Propósito: conocer el número de veces que el beneficio está incluido en el valor de la acción.

P/BV:

- Cálculo: capitalización \div patrimonio neto de Ercros.
- Propósito: relacionar el valor de la Sociedad en la Bolsa con su valor teórico contable.

\times = multiplicado.

\div = dividido.

C 4. Cuestiones relativas al medioambiente

4.1. Gestión ambiental

La gestión ambiental de la Sociedad está orientada a proteger el entorno y a prevenir los efectos de la actividad industrial en el ambiente y, de forma especial, en el cambio climático. Ello se consigue con la inversión en tecnologías más avanzadas y la incorporación de mejoras en los procesos productivos para reducir en origen las emisiones a la atmósfera y al agua; el uso más racional de la energía y las materias primas; la reducción y, cuando esto no es posible, la aplicación del tratamiento más adecuado a los residuos; y el cumplimiento de los requisitos legales que le son de aplicación.

En concreto, todo ello implica:

- Disminuir los vertidos al agua y las emisiones a la atmósfera, especialmente las de gases de efecto invernadero por sus efectos sobre el cambio climático.
- Disminuir los residuos industriales generados, priorizando su reducción y reciclado, y asegurando que se les da el tratamiento más adecuado.
- Disminuir la contaminación acústica y lumínica de nuestra actividad.
- Hacer un uso sostenible de los recursos naturales y energéticos, priorizando las inversiones que permitirán la descarbonización de nuestra actividad, tal como se refleja en el Plan 3D.
- Preservar la biodiversidad de las áreas protegidas que forman parte del entorno de las instalaciones industriales.

Las principales herramientas de que dispone la Sociedad para alcanzar los objetivos ambientales son, por un lado, el Plan 3D y, de forma específica, la parte de éste que atañe a la descarbonización y a la digitalización de la actividad, reflejada en el Plan de transición climática. Por el otro, el sistema de gestión de la sostenibilidad, con la política de sostenibilidad y el manual que la desarrolla, así como los procedimientos y planes derivados de esta, y el programa Responsible Care.

El órgano responsable de la gestión de la sostenibilidad es el comité de Ercros para el desarrollo sostenible («Cedes»), que está integrado por el director general de negocios, los directores de las divisiones, los directores industriales y de las fábricas, y los directores de logística integral, recursos humanos, relaciones institucionales y comunicación, y para el desarrollo sostenible. Esta última actúa a su vez como coordinadora y portavoz de este órgano.

El comité de sostenibilidad de cada centro de trabajo es el órgano encargado de la consecución de los objetivos propios del centro.

4.2. Sistema de gestión de la sostenibilidad

Ercros aplica un sistema de gestión de la sostenibilidad, que certifica y verifica anualmente una empresa acreditada, basado en las siguientes normas de referencia específica en materia ambiental:

- La norma UNE-EN ISO 14001:2015 (ISO 14001), que acredita la implantación de un sistema de gestión ambiental que promueve la protección del medioambiente y la prevención de la contaminación. Desde abril de 2009, todas las instalaciones industriales de la Sociedad están acreditadas de acuerdo con dicha norma.

- El sistema de registro europeo “Eco-Management and Audit Scheme” («EMAS»), que es una normativa voluntaria que acredita a aquellas empresas que tienen una política ambiental definida, hacen uso de un sistema de gestión medioambiental y dan cuenta periódicamente del funcionamiento de dicho sistema, a través de una declaración medioambiental verificada por organismos independientes. Están inscritas en este registro las fábricas de Monzón, Sabiñánigo y Tortosa, y los tres centros integrados en el complejo de Tarragona.

Además, la Sociedad aplica en sus instalaciones productivas otras normas con influencia medioambiental, que también son certificadas y verificadas anualmente por una empresa acreditada:

- La norma UNE-EN ISO 14064-1:2018 («ISO 14064»), sobre especificaciones para la cuantificación y declaración de las emisiones de gases de efecto invernadero.

- La norma UNE-EN ISO 50001:2018 («ISO 50001»), sobre sistemas de gestión energética, que está implantada en las fábricas de Vila-seca I, Vila-seca II, Sabiñánigo, Tarragona, Almussafes, Tortosa, Aranjuez y Cerdanyola

4.3. Evolución de los índices

A continuación, se presenta la evolución entre 2023 y 2024 de los principales indicadores que utiliza Ercros para el seguimiento de sus emisiones:

- El índice específico de emisiones, calculado a partir de las cantidades emitidas a la atmósfera y al agua, y de los residuos generados, a las que se les aplica un factor que depende del peligro de afectación ambiental de la sustancia. El resultado se divide por la producción anual. En 2024 el índice bajó un 0,1% respecto a 2023.

- Las emisiones, directas e indirectas por consumo de energía, de gases de efecto invernadero por tonelada producida se redujeron en 2024 un 0,6% respecto a 2023.

4.4. Inversiones y gastos ambientales

Ercros ha llevado a cabo en 2024 inversiones cuya finalidad es la mejora y protección ambiental, entre las que cabe destacar las incluidas dentro del Plan 3D: la planta de recristalización de sal en Sabiñánigo y los enfriadores de alta eficiencia para las plantas de paraformol y resinas en Almussafes, ya operativos. También han finalizado las inversiones de sustitución y actualización del equipo de tratamiento de gases de proceso en Almussafes y la planta de recuperación de calor de los hornos de cloruro de hidrógeno en Vila-seca I. Ambas se pondrán en marcha en 2025.

A su vez, hay que destacar distintas inversiones en materia de seguridad industrial entre las que cabe mencionar las primeras etapas del proyecto de sustitución de las esferas de VCM por tanques semienterrados en Vila-seca II.

El importe total de inversiones en materia de seguridad y medioambiente en 2024 ha sido de 9.392 miles de euros (10.822 miles de euros en 2023).

Los gastos incurridos por la Sociedad cuya finalidad ha sido la protección y mejora del medioambiente en 2024 ascendieron a 17.643 miles de euros (21.362 miles de euros en 2023). La mayoría de estos gastos corresponden a actuaciones llevadas a cabo en cumplimiento de la normativa ambiental respecto de la reducción de emisiones y la remediación de suelos.

En 2024, se obtuvieron subvenciones: (i) por derechos de emisión de gases de efecto invernadero por valor de 13.983 miles de euros (16.458 miles de euros en el ejercicio 2023); (ii) en concepto de compensación de los costes de emisiones indirectas de gases de efecto invernadero, derivadas de su consumo eléctrico de 2023 por importe de 7.874 miles de euros (7.214 miles de euros derivadas del consumo eléctrico de 2022); (iii) para el ahorro de energía por importe de 500 miles de euros (2.258 miles de euros en el ejercicio 2023); y (iv) como consumidores electro intensivos por un importe de 405 miles de euros (660 miles de euros en 2023).

C 5. Cuestiones relativas al personal

5.1. Gestión de los recursos humanos

La gestión del equipo humano de Ercros se asienta sobre los siguientes principios: lograr el compromiso de los empleados con los principios de responsabilidad social; promover su desarrollo personal y profesional; adaptar su nivel de formación a las necesidades empresariales; facilitar un entorno de trabajo en condiciones de igualdad de oportunidades donde no se admita la discriminación ni las coacciones; y anteponer la seguridad en el trabajo, la prevención de riesgos laborales y la salud de las personas a cualquier decisión empresarial.

5.2. Estructura y evolución de la plantilla

En 2024, la plantilla media de Ercros estaba formada por 1.335 personas, 1 persona más que en 2023. Al cierre del año, trabajaban en la Sociedad 1.318 personas, 5 personas más que al cierre ejercicio anterior.

La distribución de la plantilla por categoría laboral en 2024 ha sido la siguiente: las personas directivas representan el 2,0% de la plantilla (2,1% en 2023); las personas técnicas senior, el 4,7% (4,9% en 2023); y los técnicos, el 19,3% (19% en 2022). En cuanto a los grupos profesionales del convenio general de la industria química, la distribución de la plantilla ha sido: el grupo 6, el 7,5% (6,9% en 2023); el grupo 5, el 11,8% (12,6% en 2023); el grupo 4, el 43,0% (42,4% en 2023); el grupo 3, el 9,9% (10,4% en 2023); el grupo 2, el 1,8% (1,76% en 2023); y ninguna persona en el grupo 1.

La distribución de la plantilla media y al 31 de diciembre de Ercros, correspondiente a los ejercicios 2024 y 2023, clasificada por categorías y género se muestra en la nota 18 c) de la memoria de Ercros.

C 6. Riesgos y oportunidades asociados al cambio climático

En el capítulo 7.1 del Estado de Información no Financiera se desarrolla todo el análisis de los riesgos y oportunidades asociados al Cambio climático.

C 7. Actividades de I + D + i

7.1. Actividades de I+D+i

La Sociedad dispone de cuatro centros propios de I+D+i en Aranjuez, Monzón, Sabiñánigo y Tortosa, que dan servicio a las divisiones de farmacia, derivados del cloro y química intermedia, y colabora con varias universidades y centros tecnológicos. En 2024, ha incurrido en gastos e inversiones en materia de innovación por importe de 6.688 miles de euros (6.552 miles de euros en 2023).

Ercros tiene registradas cinco patentes, tanto sobre productos como sobre procesos de fabricación, y dos solicitudes.

La actividad de investigación y desarrollo de la Sociedad en 2024 se ha centrado principalmente en siete proyectos. Cinco de ellos se han llevado a cabo en colaboración con el CDTI: (i) la investigación en alternativas ecosostenibles al uso de microplásticos añadidos intencionadamente en aplicaciones de detergencia y cosmética; (ii) el desarrollo de perfiles de PVC incluyendo aislamiento térmico elaborado con material reciclado; (iii) el estudio de un nuevo sistema de polimerización de polvos de moldeo; (iv) la investigación de un proceso de síntesis de dipentaeritritol; y (v) la síntesis de nuevas sales antibióticas. El desarrollo de pinturas antiincrustantes biobasadas y biodegradables para aplicaciones marinas se ha llevado a cabo dentro del programa de colaboración público-privada de la Agencia Estatal de Investigación; y el desarrollo de polvos de moldeo más sostenibles en el programa Nuclis R+D de la Generalitat de Catalunya.

7.2. Desarrollo de productos

A continuación se describen los proyectos más relevantes de 2023 en relación con el desarrollo de nuevos productos y con la ampliación de las aplicaciones y las prestaciones de productos ya existentes.

a) En la división de derivados del cloro

- Mejora de formulaciones propias de las tabletas de ATCC y desarrollo de formulaciones específicas para clientes.
- Activaciones anódicas específicamente desarrolladas para la descarga de oxígeno, aplicables a procesos electrolíticos de clientes.
- Ampliación de la paleta de productos compuestos de PVC para la fabricación de piezas rígidas por moldeo inyección.
- El desarrollo de nuevas formulaciones compuestos de PVC que incorporan material reciclado (posindustrial y posconsumo).
- Desarrollo de formulaciones de bioplásticos destinadas a envases, pinturas antiincrustantes y catering.

- El desarrollo de suspensiones de biopolímeros con aplicación en el tratamiento de superficies.
- Certificaciones de compostabilidad (doméstica e industrial) y biodegradabilidad en ambiente marino para varios materiales.

b) En la división de química intermedia

- Nuevas resinas de las familias ErcrosGreen+ y ErcrosTech para ampliar su campo de aplicación a sectores de más valor añadido.
- Desarrollo de nuevos grados de polvo de moldeo con propiedades de estabilidad mejoradas en condiciones climáticas extremas.
- Estudio para la fabricación de polvos de moldeo más sostenibles y con menor huella de carbono.

c) En la división de farmacia

Desarrollo de procesos para la fabricación de nuevos principios activos antibióticos obtenidos por fermentación y para productos ya existentes.

- Desarrollo para la síntesis industrial de nuevas sales de antibióticos.

7.3. Mejora de procesos

Entre las actuaciones más relevantes que se llevan a cabo en la mejora de procesos cabe destacar:

- Operación a escala industrial de elementos electródicos con ánodos activados con tecnología propia en la planta de cloro-sosa de Vila-seca I.
- Implantación y puesta en marcha de una planta de cristalización de sal, mediante recompresión mecánica de vapores, a partir de una salmuera residual.
- Elaboración de la Ingeniería Básica para una nueva planta de producción de ATCC.
- Ensayo en electrolizador piloto de ánodos y cátodos de diversas procedencias y, en particular, de activaciones anódicas de desarrollo propio.
- Disminución de los costes de producción del proceso de polimerización del PVC mediante la modificación de los aditivos.

- Plan para la descarbonización de los centros de Vila-seca I y Vila-seca II mediante la electrificación, la recuperación y aprovechamiento de energía de bajo nivel térmico y la sustitución de combustibles fósiles por combustibles renovables; así como de los centros de Almussafes y Cerdanyola mediante la instalación de nuevos equipos con mayor eficiencia energética que permitirán la reducción de los costes de producción, además de una reducción de las emisiones de CO₂.
- Diversas actividades con el propósito de mejorar la gestión de los procesos de producción en las diferentes fábricas de Ercros, como parte de la transformación digital del Plan 3D.
- Materialización de las acciones para minimizar las emisiones de microplásticos (Operation Clean Sweep).

7.4. En el ámbito de la investigación

En 2024, la Sociedad ha desarrollado diversas líneas de investigación en colaboración con distintos centros de investigación de referencia, en las que destacan:

- Los programas de colaboración con el CDTI para el desarrollo de soluciones sostenibles en la fabricación de biopolímeros y de perfiles de PVC con materiales reciclados aislantes (PINREMAT); la investigación en alternativas ecosostenibles al uso de microplásticos añadidos intencionadamente en aplicaciones de detergencia y cosmética (ATLÁNTIDA); el estudio de un nuevo sistema de polimerización de polvos de moldeo; la investigación de un proceso de síntesis de dipentaeritritol; y la síntesis de nuevas sales antibióticas.
- El programa de colaboración público-privada con la Agencia Estatal de Investigación para el desarrollo de pinturas antiincrustantes biobasadas y biodegradables para aplicaciones marinas (NAUTILUS).
- El programa de colaboración Nuclis R+D con la Generalitat de Catalunya para obtener polvos de moldeo más sostenibles y con el Sincrotrón Alba para desarrollar test para su caracterización.
- El contrato con Polymat, centro tecnológico de la Universidad del País Vasco, para la caracterización y desarrollo de biopolímeros.
- Los contratos con el Centre Tecnològic de Catalunya («Eurecat») y la Universitat Rovira i Virgili, para un proyecto de desarrollo y caracterización de nuevas resinas, relacionado con la nueva gama de resinas ErcrosTech, así como en la búsqueda de alternativas ecosostenibles para envases en aplicaciones de detergencia y cosmética.
- Los contratos con el Instituto químico de Sarria («IQS»), para la realización de varios estudios sobre el desarrollo de procesos industriales para principios activos farmacéuticos; así como para la caracterización de diferentes propiedades de las suspensiones de biopolímeros.

- Los contratos con Leitat para la realización de un estudio sobre nuevas aplicaciones de alto valor añadido para los polvos de moldeo y para la elaboración de compuestos que permitan la producción de una espuma aislante fabricada con PVC reciclado posconsumo.
- El contrato con el centro tecnológico AINIA para el estudio de inhibición del crecimiento de microorganismos no deseados en polímeros.
- Los contratos con AIMPLAS y WESSLING France para la certificación de la biodegradabilidad en condiciones de compostabilidad doméstica de materiales ErcrosBio®.
- El patrocinio de la cátedra UAM-Ercros de la Universidad Autónoma de Madrid, para la promoción de actividades de investigación, docencia y estudio en el campo de la química farmacéutica.
- La colaboración con el patronato de la Fundación para el desarrollo de nuevas tecnologías del hidrogeno de Aragón.
- La colaboración con la Universidad Politécnica de Cataluña (UPC) en la asignatura “Proyecto integrado de inteligencia artificial” del grado de inteligencia artificial de la Facultad de Informática de Barcelona.

C 8. Instrumentos financieros

La información referente a los instrumentos financieros, y a la naturaleza y el nivel de riesgo procedente de instrumentos financieros, se explica en las notas 21 y 22 de la memoria de Ercros.

C 9. Riesgos e incertidumbres

Los principales riesgos e incertidumbres se describen el Capítulo E del Informe anual de Gobierno Corporativo de Ercros.

C 10. Hechos significativos del ejercicio

a) Compra de acciones propias

Ver los capítulos C 14 y C 15.1 del presente IGE y la nota 12 b) de la memoria de Ercros.

b) Pago de dividendo

Ver el capítulo C 15 del presente IGE y la nota 3 b) y c) de la memoria de Ercros.

c) Junta general ordinaria de accionistas

Ver el capítulo C 1.1 a).

d) Ampliaciones de capacidad de producción

Ver el capítulo C1 1.2 d) del presente IGE y las notas 19 y 24 a (i) de la memoria de Ercros.

C 11. Acontecimientos posteriores al cierre del ejercicio

Ver la nota 28 de la memoria de Ercros.

C 12. Evolución previsible

El consenso de las publicaciones especializadas retrasa el inicio de la recuperación de la demanda del sector químico europeo a la segunda mitad de 2025.

En este entorno de alta incertidumbre, debilidad de la demanda, altos costes energéticos y fuerte competencia internacional, no se puede descartar que el margen y el volumen de ventas de Ercros continúen viéndose negativamente afectados a lo largo del año.

El nivel de incertidumbre podría aumentar significativamente a causa de la previsible política arancelaria de EE.UU., pero podría disminuir de forma importante, por lo menos en el área de los precios de la energía, si la guerra en Ucrania llegara a su fin.

En todo caso, Ercros seguirá ejecutando el Plan 3D, mantendrá su presencia en los mercados en que opera y aprovechará las oportunidades que se le presenten para defender sus márgenes.

C 13. Capital social

13.1. Capital social

Ver nota 12 a) de la Memoria de Ercros.

En 2024, el capital social de Ercros no experimentó ninguna variación. Al 31 de diciembre de 2024, el capital social ascendía a 27.430.859,70 euros y estaba representado por 91.436.199 acciones ordinarias, de 0,30 euros de valor nominal.

a) Evolución de la acción

Durante 2024, tras la presentación en la Comisión Nacional del Mercado de Valores («CNMV») de dos solicitudes de ofertas de adquisición de acciones («OPAs»), la primera el 5 de marzo por parte de la empresa química portuguesa Bondalti Ibérica y la segunda el 28 de junio por la empresa italiana Esseco Industrial, ha originado una subida del 34% en la acción de Ercros (-19% en 2023). Esta subida es significativa si se compara con el incremento moderado experimentado durante el ejercicio, por los principales índices –Íbex-35 (15%), índice general de la Bolsa de Madrid («IGBM») (14%), e índice industrial de materiales básicos y construcción («ICNS»)– (11%).

De este modo, Ercros cerró 2024 con una capitalización bursátil de 322.770 miles de euros (241.392 miles de euros al cierre de 2023). Al 31 de diciembre, la cotización de la acción de la Sociedad alcanzó los 3,53 euros (2,64 euros al cierre de 2023).

El 2 de julio fue el día del año en que la acción alcanzó la máxima cotización: 3,98 euros. El precio medio de la acción en 2024 fue de 3,39 euros (3,47 euros en 2023).

En el conjunto del ejercicio, el volumen del efectivo negociado alcanzó los 79.834 miles de euros (118.754 miles de euros en 2023), en tanto que el número de acciones que cambiaron de manos fue de 23.558 miles (34.243 miles en 2023).

El 5 de marzo fue el día en que más títulos se negociaron: 4.493 miles de acciones. La contratación media diaria del año fue de 92.022 títulos.

Principales parámetros relacionados con la acción

	31-12-24	31-12-23	31-12-22	31-12-21	31-12-20
Acciones en el mercado	91.436.199	91.436.199¹	96.599.189²	100.971.237³	100.971.237⁴
Capitalización (euros)	322.769.782	241.391.565	312.981.372	299.884.573	217.593.015
Acciones negociadas:					
En el año	23.557.869	34.243.015	44.958.441	59.865.606	64.917.707
Máximo en un día	4.492.536	1.156.304	750.362	2.443.430	1.856.361
Mínimo en un día	1.682	21.003	42.483	40.160	21.994
Promedio diario	92.022	134.286	174.935	233.850	252.598
Volumen negociado (euros):					
En el año	79.834.109	118.753.832	144.495.425	187.836.695	143.021.336
Promedio diario	311.852	465.701	562.239	733.737	556.503
Cotización de la acción (euros):					
Máxima	3,98	4,81	3,91	3,98	2,89
Mínima	2,26	2,40	2,60	2,08	1,41
Media	3,39	3,47	3,21	3,14	2,20
Última	3,53	2,64	3,24	2,97	2,16
Índice de frecuencia (%)	100	100	100	100	100
Índice de liquidez (%)	25,76	37,45	46,54	59,29	64,29

^{1.} Promedio anual 2023= 93.587.445 acciones.

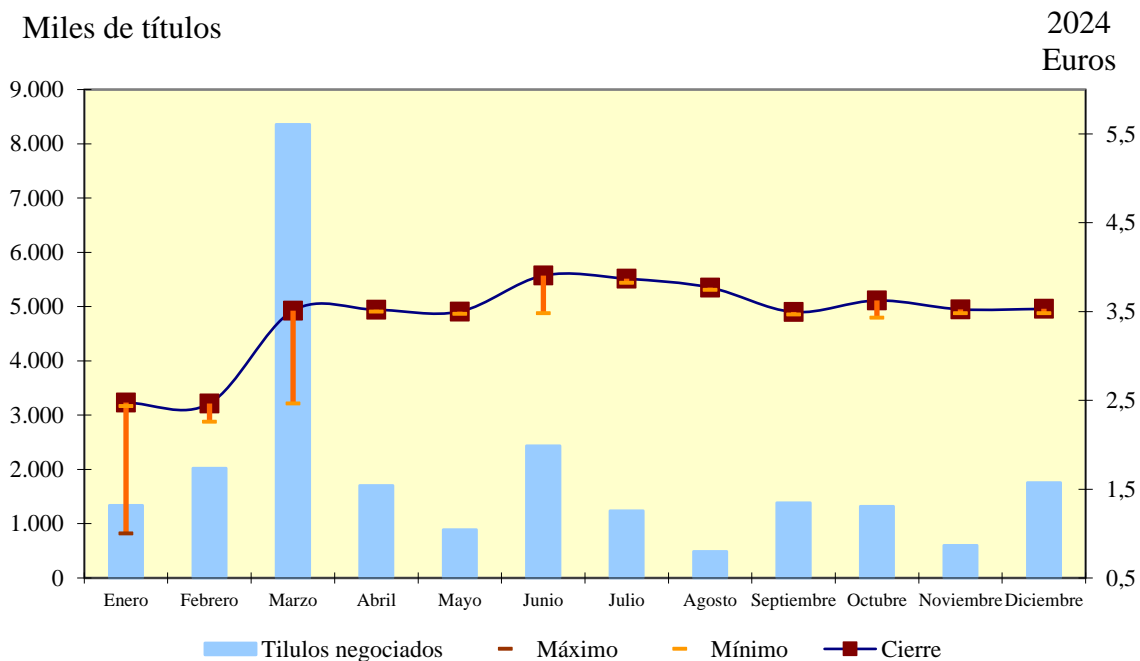
^{2.} Promedio anual 2022= 98.420.876 acciones.

^{3.} Promedio anual 2021= 100.971.237 acciones.

^{4.} Promedio anual 2020= 102.614.814 acciones.

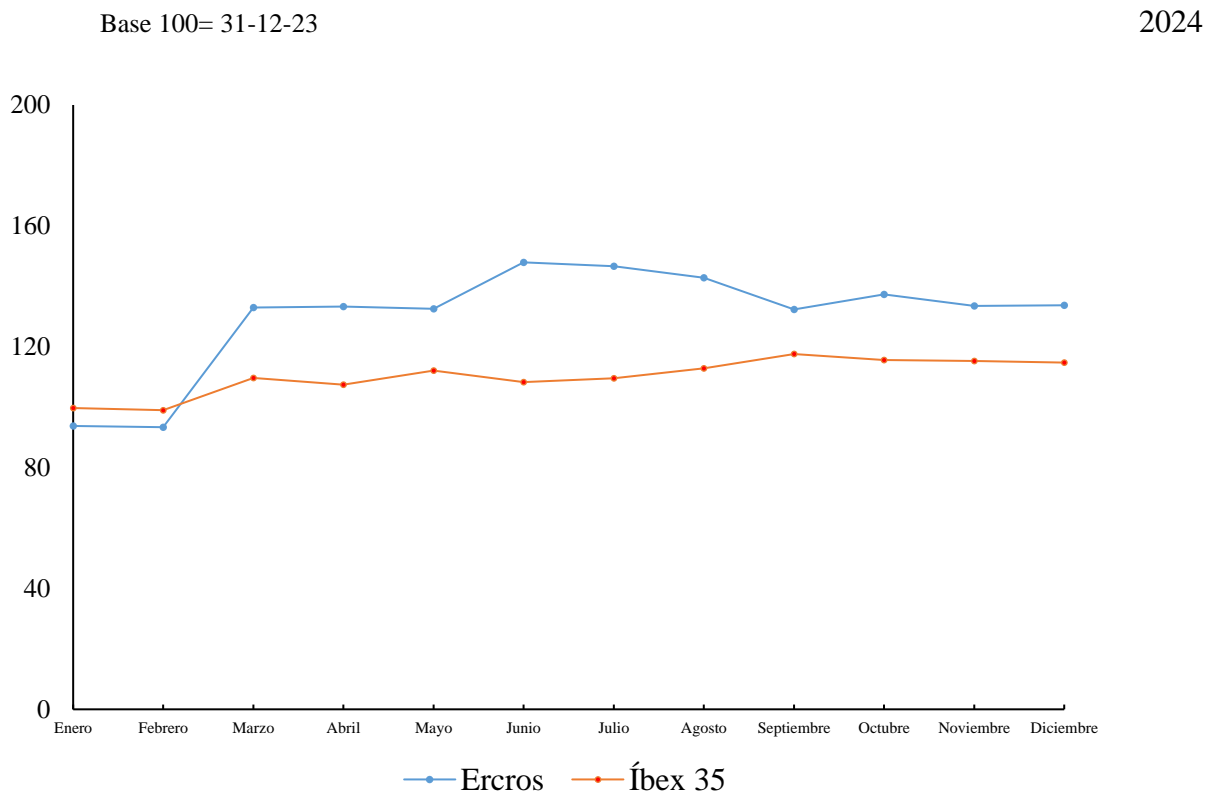
Indicadores¹	Ejercicio 2024	Ejercicio 2023
Bursátiles		
Cotización (euros/acción)	3,53	2,64
Capitalización (miles de euros)	322.770	241.392
BPA (euros) ²	-0,13	0,29
CFA (euros)	0,10	0,60
PER	n/a	8,75
P/BV	0,95	0,66

Evolución de la acción y del volumen negociado



Fuente: Bolsas y mercados españoles («BME»).

Comparación entre Ercros y el Íbex-35



Fuente: Bolsas y mercados españoles («BME»).

b) Principales ratios bursátiles

Entre 2023 y 2024, el CFA –calculado por el *cash flow* de explotación entre el número de acciones– ha experimentado una bajada al pasar de 0,60 a 0,10. El CFA es una ratio que permite medir el flujo de efectivo generado que corresponde a cada acción.

La negativa evolución del resultado ha tenido un impacto directo en la mejora del BPA, que ha pasado de 0,295 euros/acción en 2023 a -0,13 euros/acción en 2024. Esta ratio es el cociente del resultado del ejercicio entre el número promedio ponderado de acciones en circulación y se usa para medir el beneficio que corresponde a cada acción.

En 2024, el PER –calculado por el número de veces que representa la capitalización respecto del resultado del ejercicio ha pasado de 8,75 veces en 2023, no aplica en 2024 al haber registrado pérdidas la sociedad.

En el período de referencia el P/BV –calculado por lo que representa la capitalización respecto del patrimonio total y que relaciona el valor de las acciones de la Sociedad en la Bolsa con su valor teórico contable– pasó de 0,66 en 2023 a **0,95** en 2024 [ver el apartado 2.2 del presente IGE].

c) Accionistas significativos

El 11 de marzo de 2024, el accionista Víctor Manuel Rodríguez Martín comunicó a la Comisión Nacional del Mercado de Valores («CNMV»), un incremento del 1% en su participación accionarial directa hasta los 6,092%.

El 28 de junio de 2024, Raphael Kain, empresa matriz y controladora de Samson Rock Capital LLP y el fondo subordinado de Samson Rock Even Driven Master Fund Limited, cruzaron el umbral del 1% de su participación accionarial a través del instrumento financiero *equity swap* con vencimiento el 3 de abril de 2025 hasta los 1,391% respectivamente.

El 27 de diciembre de 2024, el accionista Blackrock INC. cruzó el umbral del 1% de su participación accionarial a través del instrumento financiero contrato por diferencia («CFD») hasta los 1,009%.

Según las comunicaciones realizadas por los accionistas a la CNMV, al 31 de diciembre de 2024, los accionistas con participaciones significativas poseen, directa e indirectamente, 22.399 miles de acciones del capital social de Ercros, que representan un 24,50% del mismo, según el siguiente detalle [ver la nota 12 c) de la memoria de Ercros].

d) Calificación crediticia

No consta a la Sociedad la existencia de ningún *rating* de calificación crediticia sobre Ercros.

C 14. Adquisición y enajenación de acciones propias

Ver la nota 12 b) de la memoria de Ercros.

C 15. Retribución al accionista

15.1. Política de retribución al accionista

Ercros dispone de una política de retribución al accionista para el período 2021-2024, que fue ratificada por la junta general ordinaria de accionistas, celebrada el 11 de junio de 2021 [ver la nota 3 b) de la memoria de Ercros].

C 16. Informe anual de remuneraciones de consejeros

Ercros publica un informe anual de remuneraciones de consejeros («IARC») en cumplimiento con lo previsto en el artículo 541 de la Ley de Sociedades de Capital («LSC»). EL IARC forma parte del presente IGC, pero se presenta en un documento aparte por así permitirlo la normativa.

El presente informe se realiza conforme a lo previsto en el artículo 541 de la Ley de Sociedades de Capital y sigue el modelo establecido en la Circular 3/2021, de 28 de septiembre de la Comisión Nacional del Mercado de Valores que modifica la Circular 5/2013, de 12 de junio.

El IARC ofrece información sobre la política de remuneración de los consejeros aplicable al ejercicio en curso, incluyendo un resumen global sobre la aplicación de la política de remuneraciones durante el ejercicio cerrado, así como el detalle de las remuneraciones individuales devengadas por todos los conceptos por cada uno de los consejeros en dicho ejercicio.

El IARC de Ercros, correspondiente al ejercicio anual terminado el 31 de diciembre de 2024, está disponible en las páginas web de Ercros (www.ercros.es) y la CNMV (www.cnmv.es).

C 17. Informe de gobierno corporativo

Ercros publica un informe anual de gobierno corporativo («IAGC») en cumplimiento con lo previsto en el artículo 540 de la Ley de Sociedades de Capital («LSC»). EL IAGC forma parte del presente IGE pero se presenta en un documento aparte por así permitirlo la normativa.

El presente informe se realiza conforme a lo previsto en el artículo 540 de la Ley de Sociedades de Capital y sigue el modelo establecido en la Circular 3/2021, de 28 de septiembre de la Comisión Nacional del Mercado de Valores que modifica la Circular 5/2013, de 12 de junio.

El IAGC ofrece información sobre las prácticas de gobierno corporativo aplicadas, incluida una descripción de las principales características de los sistemas de gestión de riesgos y de control interno existentes relacionados con el proceso de emisión de información financiera.

El IAGC de Ercros, correspondiente al ejercicio anual terminado el 31 de diciembre de 2024, está disponible en las páginas web de Ercros (www.ercros.es) y la CNMV (www.cnmv.es).

C 18. Estado de información no financiera

Ercros publica un estado de información no financiera («EINF») en cumplimiento con lo previsto en los artículos 44 del Código de Comercio y 253 y 262 de la LSC. EL EINF forma parte del presente IGE pero se presenta en un documento aparte por así permitirlo la normativa.

El Estado de información no financiera de Ercros S.A, correspondiente al ejercicio 2024, se ha elaborado en conformidad con:

- Ley 11/2018, de 28 de diciembre, por la que se modifica el Código de Comercio, el texto refundido de la Ley de Sociedades de Capital aprobado por el Real Decreto Legislativo 1/2010, de 2 de julio, y la Ley 22/2015, de 20 de julio, de Auditoría de Cuentas, en materia de información no financiera y diversidad.
- El Reglamento (UE) 2020/852, conocido como el Reglamento de Taxonomía de la UE, y sus reglamentos delegados¹, cuyo objetivo principal es proporcionar un sistema de clasificación uniforme para identificar qué actividades económicas pueden considerarse sostenibles desde el punto de vista ambiental.
- La Directiva 2013/34/UE del Parlamento Europeo y del Consejo en lo que respecta a las normas de presentación de información sobre sostenibilidad (Directiva CSRD, por las siglas en inglés de Corporate Sustainability Reporting Directive).

En conformidad con el artículo 49 del Código de Comercio, el EINF ha sido verificado por la empresa Bureau Veritas.

El EINF de Ercros, correspondiente al ejercicio anual terminado el 31 de diciembre de 2024, está disponible en las páginas web de Ercros (www.ercros.es) y la CNMV (www.cnmv.es).

¹ Reglamento Delegado (UE) 2021/2139 de la Comisión, de 4 de junio de 2021; Reglamento Delegado (UE) 2021/2178 de la Comisión, de 6 de julio de 2021; y Reglamento Delegado (UE) 2023/2486 de la Comisión, de 27 de junio de 2023.

C 19. Responsabilidad del informe de gestión de Ercros, S.A.

La presente diligencia tiene por objeto hacer constar que el consejo de administración de Ercros, S.A., en su reunión del 28 de marzo de 2025, ha aprobado el contenido del informe de gestión de Ercros, S.A. correspondiente al ejercicio anual terminado el 31 de diciembre de 2024 han sido formulados y preparados en formato electrónico eXtensible HyperText Markup Language (XHTML), todo ello conforme al Formato Electrónico Único Europeo (FEUE) establecido en la Directiva 2004/109CE y en el Reglamento Delegado (UE) 2019/815, y su contenido está de acuerdo con lo previsto en el artículo 49 del Código de Comercio y el capítulo III de la Ley de Sociedades de Capital , que han sido modificados por la Ley 11/2018, de 28 de diciembre.

El presente informe de gestión acompaña a las cuentas anuales de Ercros, S.A. correspondientes al ejercicio anual terminado el 31 de diciembre de 2024 y su contenido está de acuerdo con lo establecido en el artículo 262 de la Ley de Sociedades de Capital y en el artículo 49 del Código de Comercio.

Los consejeros de la Sociedad, cuyos nombres figuran en las antefirmas, declaran que el presente informe de gestión ofrece un análisis fiel de la evolución de los resultados empresariales y de la posición del emisor, junto con la descripción de los principales riesgos e incertidumbres a que se enfrenta.

Todos los nombramientos de consejeros se encuentran vigentes al tiempo de la presente diligencia.

Barcelona, 28 de marzo de 2025

Antonio Zabalza Martí
Presidente y consejero delegado

Carme Moragues Josa
Vocal

Lourdes Vega Fernández
Vocal

Laureano Roldán Aguilar
Vocal

Eduardo Sánchez Morrondo
Vocal

Joan Casas Galofré
Vocal

Daniel Ripley Soria
Secretario no consejero



Para más información:
Ercros

Avda. Diagonal, 593-595
08014 Barcelona

Tel.: (+34) 609 880 630 y 934 393 009

E-mail: ercros@ercros.es

www.ercros.es

